

МИНИСТЕРСТВО НАУКИ И ВЫСШЕГО ОБРАЗОВАНИЯ РОССИЙСКОЙ  
ФЕДЕРАЦИИ  
федеральное государственное автономное образовательное учреждение высшего  
образования  
"САНКТ-ПЕТЕРБУРГСКИЙ ГОСУДАРСТВЕННЫЙ УНИВЕРСИТЕТ  
АЭРОКОСМИЧЕСКОГО ПРИБОРОСТРОЕНИЯ"

Кафедра № 84

УТВЕРЖДАЮ


Руководитель направления

Д.Ю.Н., доц.

(должность, уч. степень, звание)

Е.В. Болотина

(инициалы, фамилия)



(подпись)

«22» июня 2023 г

РАБОЧАЯ ПРОГРАММА ДИСЦИПЛИНЫ

«Экспедиция обучения служением»  
(Наименование дисциплины)

Код направления подготовки/ специальности	40.03.01
Наименование направления подготовки/ специальности	Юриспруденция
Наименование направленности	Общая направленность
Форма обучения	заочная

Санкт-Петербург– 2023

Лист согласования рабочей программы дисциплины


Программу составил (а)

преподаватель

(должность, уч. степень, звание)

22.06.2023

(подпись, дата)



К. Д. Валов

(инициалы, фамилия)

Программа одобрена на заседании кафедры № 84

«22» июня 2023 г, протокол № 11

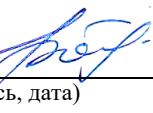
Заведующий кафедрой № 84

д.ю.н., доц.

(уч. степень, звание)

22.06.2023

(подпись, дата)



Е.В. Болотина

(инициалы, фамилия)

Ответственный за ОП ВО 40.03.01(00)

доц., к.ю.н., доц.

(должность, уч. степень, звание)

22.06.2023

(подпись, дата)



Е.И. Сергеева

(инициалы, фамилия)


Заместитель директора института №8 по методической работе

доц., к.э.н., доц.

(должность, уч. степень, звание)

22.06.2023

(подпись, дата)



Л.В. Рудакова

(инициалы, фамилия)

## Аннотация

Дисциплина «Экспедиция обучения служением» входит в образовательную программу высшего образования – программу бакалавриата по направлению подготовки/ специальности 40.03.01 «Юриспруденция» направленности «Общая направленность». Дисциплина реализуется кафедрой «№84».

Дисциплина не является обязательной при освоении обучающимся образовательной программы и направлена на углубленное формирование следующих компетенций:

УК-3 «Способен осуществлять социальное взаимодействие и реализовывать свою роль в команде»

УК-5 «Способен воспринимать межкультурное разнообразие общества в социально-историческом, этическом и философском контекстах»

ПК-4 «Способность правильно квалифицировать факты и обстоятельства»

Содержание дисциплины охватывает круг вопросов, связанных с изучением основных концепций и понятий, связанных с областью служения, развитием навыков коммуникации, лидерства и межличностных отношений, анализом практических сценариев и примеров служения в разных сферах жизни, освоением методов планирования, координации и оценки служебных мероприятий, исследованием этических и моральных аспектов служения в обществе, подготовкой и проведением практических проектов по служению в сотрудничестве с общественными организациями, изучением правового регулирования волонтерской деятельности в Российской Федерации, получением общих представлений о волонтерстве юристов.

Преподавание дисциплины предусматривает следующие формы организации учебного процесса: *практические занятия, семинары, самостоятельная работа обучающегося.*

Программой дисциплины предусмотрены следующие виды контроля: текущий контроль успеваемости, промежуточная аттестация в форме зачета.

Общая трудоемкость освоения дисциплины составляет 2 зачетных единицы, 72 часа.

Язык обучения по дисциплине «русский»

1. Перечень планируемых результатов обучения по дисциплине

1.1. Целью преподавания дисциплины является ознакомление студентов с основами служения и волонтерства в различных областях, развитие навыков социальной ответственности и этики в служении, подготовка студентов к активному участию в общественной и благотворительной деятельности.

1.2. Дисциплина является факультативной дисциплиной по направлению образовательной программы высшего образования (далее – ОП ВО).

1.3. Перечень планируемых результатов обучения по дисциплине, соотнесенных с планируемыми результатами освоения ОП ВО.

В результате изучения дисциплины обучающийся должен обладать следующими компетенциями или их частями. Компетенции и индикаторы их достижения приведены в таблице 1.

Таблица 1 – Перечень компетенций и индикаторов их достижения

Категория (группа) компетенции	Код и наименование компетенции	Код и наименование индикатора достижения компетенции
Универсальные компетенции	УК-3 Способен осуществлять социальное взаимодействие и реализовывать свою роль в команде	УК-3.Д.1 определяет свою позицию по отношению к поставленной в проекте проблеме, осознанно выбирает свою роль в команде УК-3.Д.2 проявляет в своем поведении способность к совместной проектной деятельности на благо общества, отдельных сообществ и граждан УК-3.Д.3 учитывает в рамках реализации проекта социальный контекст и действует с учетом своей роли в команде для достижения целей общественного развития
Универсальные компетенции	УК-5 Способен воспринимать межкультурное разнообразие общества в социально-историческом, этическом и философском контекстах	УК-5.Д.4 сознательно выбирает ценностные ориентиры и гражданскую позицию; аргументировано обсуждает и решает проблемы мировоззренческого, общественного и личностного характера УК-5.Д.5 выражает свою гражданскую идентичность – принадлежность к государству, обществу, культурному и языковому пространству страны, осознает принятие на себя ответственности за будущее страны УК-5.Д.6 выражает приверженность традиционным российским ценностям, проявляет активную гражданскую позицию и гражданскую солидарность УК-5.Д.7 эффективно применяет рефлексивные практики для осмысления результатов и присвоения опыта реализации социально-ориентированных проектов; осознания взаимосвязей между академическими знаниями, гражданственности и позитивными социальными изменениями
Профессиональные компетенции	ПК-4 Способность правильно	ПК-4.3.1 знать сущность и содержание основных понятий и категорий, в том числе

	квалифицировать факты и обстоятельства	теорию юридических фактов, суть принципов различных отраслей права и методов правового регулирования различных правоотношений; оснований возникновения различных правоотношений
--	--	---

## 2. Место дисциплины в структуре ОП

Дисциплина может базироваться на знаниях, ранее приобретенных обучающимися при изучении следующих дисциплин:

- «Основы проектной деятельности»,
- «Основы научных исследований»,
- «Право социального обеспечения».

## 3. Объем и трудоемкость дисциплины

Данные об общем объеме дисциплины, трудоемкости отдельных видов учебной работы по дисциплине (и распределение этой трудоемкости по семестрам) представлены в таблице 2.

Таблица 2 – Объем и трудоемкость дисциплины

Вид учебной работы	Всего	Трудоемкость по семестрам
		№2
1	2	3
<b>Общая трудоемкость дисциплины, ЗЕ/ (час)</b>	2/ 72	2/ 72
<b>Из них часов практической подготовки</b>	1	1
<b>Аудиторные занятия, всего час.</b>	4	4
в том числе:		
лекции (Л), (час)		
практические/семинарские занятия (ПЗ), (час)	4	4
лабораторные работы (ЛР), (час)		
курсовой проект (работа) (КП, КР), (час)		
экзамен, (час)		
<b>Самостоятельная работа, всего (час)</b>	68	68
<b>Вид промежуточной аттестации:</b> зачет, дифф. зачет, экзамен (Зачет, Дифф. зач, Экз.**)	Зачет	Зачет

Примечание: \*\* кандидатский экзамен

## 4. Содержание дисциплины

### 4.1. Распределение трудоемкости дисциплины по разделам и видам занятий.

Разделы, темы дисциплины и их трудоемкость приведены в таблице 3.

Таблица 3 – Разделы, темы дисциплины, их трудоемкость

Разделы, темы дисциплины	Лекции (час)	ПЗ (СЗ)	ЛР (час)	КП (час)	СРС (час)
<b>Семестр 2</b>					
Раздел 1. Введение в служение и его значение. История и разнообразие видов волонтерства: Эволюция добровольного служения в обществе		1			17
Раздел 2.Правовое регулирование волонтерской деятельности в РФ. Организация и регистрация волонтерских проектов		1			17

Раздел 3. Анализ практических сценариев и примеров служения. Применение знаний юриста в служении и волонтерстве		1			17
Раздел 4. Подготовка и проведение практических проектов. Оценка и анализ эффективности служебных проектов		1			17
Итого в семестре:		4			68
Итого	0	4	0	0	68

Практическая подготовка заключается в непосредственном выполнении обучающимися определенных трудовых функций, связанных с будущей профессиональной деятельностью.

#### 4.2. Содержание разделов и тем лекционных занятий.

Содержание разделов и тем лекционных занятий приведено в таблице 4.

Таблица 4 – Содержание разделов и тем лекционного цикла

Номер раздела	Название и содержание разделов и тем лекционных занятий
	<b>Учебным планом не предусмотрено</b>

#### 4.3. Практические (семинарские) занятия

Темы практических занятий и их трудоемкость приведены в таблице 5.

Таблица 5 – Практические занятия и их трудоемкость

№ п/п	Темы практических занятий	Формы практических занятий	Трудоемкость, (час)	Из них практической подготовки, (час)	№ раздела дисциплины
<b>Семестр 2</b>					
1	Введение в служение и его значение История и разнообразие видов волонтерства: Эволюция добровольного служения в обществе	<i>групповые дискуссии</i>	1		1
2	Правовое регулирование волонтерской деятельности в РФ Организация и регистрация волонтерских проектов	<i>решение ситуационных задач</i>	1		2

3	Анализ практических сценариев и примеров служения Применение знаний юриста в служении и волонтерстве	<i>кейс</i>	1		3
4	Подготовка и проведение практических проектов Оценка и анализ эффективности служебных проектов	<i>имитационные занятия</i>	1		4
Всего			4		

#### 4.4. Лабораторные занятия

Темы лабораторных занятий и их трудоемкость приведены в таблице 6.

Таблица 6 – Лабораторные занятия и их трудоемкость

№ п/п	Наименование лабораторных работ	Трудоемкость, (час)	Из них практической подготовки, (час)	№ раздела дисциплины
Учебным планом не предусмотрено				
Всего				

#### 4.5. Курсовое проектирование/ выполнение курсовой работы

Учебным планом не предусмотрено

#### 4.6. Самостоятельная работа обучающихся

Виды самостоятельной работы и ее трудоемкость приведены в таблице 7.

Таблица 7 – Виды самостоятельной работы и ее трудоемкость

Вид самостоятельной работы	Всего, час	Семестр 2, час
1	2	3
Изучение теоретического материала дисциплины (ТО)	40	40
Курсовое проектирование (КП, КР)		
Расчетно-графические задания (РГЗ)		
Выполнение реферата (Р)		
Подготовка к текущему контролю успеваемости (ТКУ)		
Домашнее задание (ДЗ)	20	20
Контрольные работы заочников (КРЗ)		

Подготовка к промежуточной аттестации (ПА)	8	8
Всего:	68	68

5. Перечень учебно-методического обеспечения для самостоятельной работы обучающихся по дисциплине (модулю)  
Учебно-методические материалы для самостоятельной работы обучающихся указаны в п.п. 7-11.

6. Перечень печатных и электронных учебных изданий  
Перечень печатных и электронных учебных изданий приведен в таблице 8.  
Таблица 8– Перечень печатных и электронных учебных изданий

Шифр/ URL адрес	Библиографическая ссылка	Количество экземпляров в библиотеке (кроме электронных экземпляров)
<a href="https://reader.lanbook.com/book/271478">#1</a>	Крикунова, В. А. Добровольчество в молодежной среде : учебное пособие / В. А. Крикунова, Е. В. Артюшенкова. — Чита : ЗабГУ, 2021. — 178 с. — ISBN 978-5-9293-2907-4. — Текст : электронный // Лань : электронно-библиотечная система. — URL: <a href="https://e.lanbook.com/book/271478">https://e.lanbook.com/book/271478</a>	
<a href="https://reader.lanbook.com/book/254375">#100</a>	Гражданственность. Религия. Образование : коллективная монография / Р. Г. Апресян, Е. И. Аринин, В. В. Гаврилова [и др.] ; под редакцией М. Г. Писманика [и др.]. — Пермь : ПГИК, 2020. — 180 с. — ISBN 978-5-91201-344-7. — Текст : электронный // Лань : электронно-библиотечная система. — URL: <a href="https://e.lanbook.com/book/254375">https://e.lanbook.com/book/254375</a>	
<a href="https://reader.lanbook.com/book/173650">#125</a>	Нефедова, А. С. Контекстное образование как средство патриотического воспитания : монография / А. С. Нефедова. — Чита : ЗабГУ, 2020. — 240 с. — ISBN 978-5-9293-2682-0. — Текст : электронный // Лань : электронно-библиотечная система. — URL: <a href="https://e.lanbook.com/book/173650">https://e.lanbook.com/book/173650</a>	
<a href="https://reader.lanbook.com/book/266924">#60</a>	Кудинова, Ю. В. Основы волонтерской деятельности : учебно-методическое пособие / Ю. В. Кудинова, С. А. Солодовченко. — Воронеж : ВГПУ, 2022. — 104 с. — Текст : электронный // Лань : электронно-библиотечная система. — URL: <a href="https://e.lanbook.com/book/266924">https://e.lanbook.com/book/266924</a>	

7. Перечень электронных образовательных ресурсов информационно-телекоммуникационной сети «Интернет»  
Перечень электронных образовательных ресурсов информационно-телекоммуникационной сети «Интернет», необходимых для освоения дисциплины приведен в таблице 9.  
Таблица 9 – Перечень электронных образовательных ресурсов информационно-телекоммуникационной сети «Интернет»

URL адрес	Наименование
<a href="http://znanium.com/">http://znanium.com/</a>	ЭБС ZNANIUM ЭБС "Znanium" электронно-библиотечная система издательства "ИНФРА-М"



<a href="http://e.lanbook.com/">http://e.lanbook.com/</a>	ЭБС издательства ЛАНЬ ЭБС "Лань" электронно-библиотечная система издательства "Лань".
<a href="http://www.urait.ru/">http://www.urait.ru/</a>	ЭБС - электронная библиотека для ВУЗов, СПО (ссузов, колледжей), библиотек. Учебники, учебная и методическая литература по различным дисциплинам. От издательства «Юрайт».

## 8. Перечень информационных технологий

8.1. Перечень программного обеспечения, используемого при осуществлении образовательного процесса по дисциплине.

Перечень используемого программного обеспечения представлен в таблице 10.

Таблица 10– Перечень программного обеспечения

№ п/п	Наименование
	Не предусмотрено

8.2. Перечень информационно-справочных систем, используемых при осуществлении образовательного процесса по дисциплине

Перечень используемых информационно-справочных систем представлен в таблице 11.

Таблица 11– Перечень информационно-справочных систем

№ п/п	Наименование
	Не предусмотрено

## 9. Материально-техническая база

Состав материально-технической базы, необходимой для осуществления образовательного процесса по дисциплине, представлен в таблице 12.

Таблица 12 – Состав материально-технической базы

№ п/п	Наименование составной части материально-технической базы	Номер аудитории (при необходимости)
1	Лекционная аудитория	34-01
2	Мультимедийная лекционная аудитория	34-01
3	Класс для деловой игры	34-01

## 10. Оценочные средства для проведения промежуточной аттестации

10.1. Состав оценочных средств для проведения промежуточной аттестации обучающихся по дисциплине приведен в таблице 13.

Таблица 13 – Состав оценочных средств для проведения промежуточной аттестации

Вид промежуточной аттестации	Перечень оценочных средств
Зачет	Список вопросов; Тесты; Задачи.

10.2. В качестве критериев оценки уровня сформированности (освоения) компетенций обучающимися применяется 5-балльная шкала оценки сформированности

компетенций, которая приведена в таблице 14. В течение семестра может использоваться 100-балльная шкала модульно-рейтинговой системы Университета, правила использования которой, установлены соответствующим локальным нормативным актом ГУАП.

Таблица 14 – Критерии оценки уровня сформированности компетенций

Оценка компетенции	Характеристика сформированных компетенций
5-балльная шкала	
«отлично» «зачтено»	<ul style="list-style-type: none"> <li>– обучающийся глубоко и всесторонне усвоил программный материал;</li> <li>– уверенно, логично, последовательно и грамотно его излагает;</li> <li>– опираясь на знания основной и дополнительной литературы, тесно привязывает усвоенные научные положения с практической деятельностью направления;</li> <li>– умело обосновывает и аргументирует выдвигаемые им идеи;</li> <li>– делает выводы и обобщения;</li> <li>– свободно владеет системой специализированных понятий.</li> </ul>
«хорошо» «зачтено»	<ul style="list-style-type: none"> <li>– обучающийся твердо усвоил программный материал, грамотно и по существу излагает его, опираясь на знания основной литературы;</li> <li>– не допускает существенных неточностей;</li> <li>– увязывает усвоенные знания с практической деятельностью направления;</li> <li>– аргументирует научные положения;</li> <li>– делает выводы и обобщения;</li> <li>– владеет системой специализированных понятий.</li> </ul>
«удовлетворительно» «зачтено»	<ul style="list-style-type: none"> <li>– обучающийся усвоил только основной программный материал, по существу излагает его, опираясь на знания только основной литературы;</li> <li>– допускает несущественные ошибки и неточности;</li> <li>– испытывает затруднения в практическом применении знаний направления;</li> <li>– слабо аргументирует научные положения;</li> <li>– затрудняется в формулировании выводов и обобщений;</li> <li>– частично владеет системой специализированных понятий.</li> </ul>
«неудовлетворительно» «не зачтено»	<ul style="list-style-type: none"> <li>– обучающийся не усвоил значительной части программного материала;</li> <li>– допускает существенные ошибки и неточности при рассмотрении проблем в конкретном направлении;</li> <li>– испытывает трудности в практическом применении знаний;</li> <li>– не может аргументировать научные положения;</li> <li>– не формулирует выводов и обобщений.</li> </ul>

### 10.3. Типовые контрольные задания или иные материалы.

Вопросы (задачи) для экзамена представлены в таблице 15.

Таблица 15 – Вопросы (задачи) для экзамена

№ п/п	Перечень вопросов (задач) для экзамена	Код индикатора
	Учебным планом не предусмотрено	

Вопросы (задачи) для зачета / дифф. зачета представлены в таблице 16.

Таблица 16 – Вопросы (задачи) для зачета / дифф. зачета

№ п/п	Перечень вопросов (задач) для зачета / дифф. зачета	Код индикатора
1	Что такое служение и почему оно важно для общества?	УК-3.Д.1
2	Какие могут быть положительные последствия служения для индивида	УК-3.Д.2

	и общества?	
3	Какие ключевые цели и задачи служения вы видите?	УК-3.Д.3
4	Каким образом добровольное служение эволюционировало в течение истории?	УК-5.Д.4
5	Какие виды волонтерства существуют сегодня и в чем заключается их разнообразие?	УК-5.Д.5
6	Какие правовые аспекты важны при организации и участии в волонтерских проектах?	УК-5.Д.6
7	Каким образом можно зарегистрировать волонтерский проект и как это может сказаться на его эффективности?	УК-5.Д.7

Перечень тем для курсового проектирования/выполнения курсовой работы представлены в таблице 17.

Таблица 17 – Перечень тем для курсового проектирования/выполнения курсовой работы

№ п/п	Примерный перечень тем для курсового проектирования/выполнения курсовой работы
	Учебным планом не предусмотрено

Вопросы для проведения промежуточной аттестации в виде тестирования представлены в таблице 18.

Таблица 18 – Примерный перечень вопросов для тестов

№ п/п	Примерный перечень вопросов для тестов	Код индикатора

Перечень тем контрольных работ по дисциплине обучающихся заочной формы обучения, представлены в таблице 19.

Таблица 19 – Перечень контрольных работ

№ п/п	Перечень контрольных работ

10.4. Методические материалы, определяющие процедуры оценивания индикаторов, характеризующих этапы формирования компетенций, содержатся в локальных нормативных актах ГУАП, регламентирующих порядок и процедуру проведения текущего контроля успеваемости и промежуточной аттестации обучающихся ГУАП.

## 11. Методические указания для обучающихся по освоению дисциплины

11.1. Методические указания для обучающихся по освоению лекционного материала .

Основное назначение лекционного материала – логически стройное, системное, глубокое и ясное изложение учебного материала. Назначение современной лекции в рамках дисциплины не в том, чтобы получить всю информацию по теме, а в освоении фундаментальных проблем дисциплины, методов научного познания, новейших достижений научной мысли. В учебном процессе лекция выполняет методологическую, организационную и информационную функции. Лекция раскрывает понятийный аппарат конкретной области знания, её проблемы, дает цельное представление о дисциплине, показывает взаимосвязь с другими дисциплинами.

Планируемые результаты при освоении обучающимися лекционного материала:

- получение современных, целостных, взаимосвязанных знаний, уровень которых определяется целевой установкой к каждой конкретной теме;
- получение опыта творческой работы совместно с преподавателем;
- развитие профессионально-деловых качеств, любви к предмету и самостоятельного творческого мышления.
- появление необходимого интереса, необходимого для самостоятельной работы;
- получение знаний о современном уровне развития науки и техники и о прогнозе их развития на ближайшие годы;
- научиться методически обрабатывать материал (выделять главные мысли и положения, приходить к конкретным выводам, повторять их в различных формулировках);
- получение точного понимания всех необходимых терминов и понятий.

Лекционный материал может сопровождаться демонстрацией слайдов и использованием раздаточного материала при проведении коротких дискуссий об особенностях применения отдельных тематик по дисциплине.

#### Структура предоставления лекционного материала:

– в ходе лекций преподаватель излагает и разъясняет основные понятия темы, связанные с ней теоретические и практические проблемы, дает рекомендации к самостоятельной работе. В таблице 3 настоящей программы приведено содержание тем занятий, подлежащих изучению в рамках лекций. Вопросы, которые были неполно раскрыты или вообще не освещены на лекции, выносятся на самостоятельное изучение. Поэтому, проработав лекцию по конспекту, необходимо сравнить перечень поднятых в ней вопросов с тем перечнем, который приведен в указанном источнике по данной теме, и изучить ряд вопросов по учебным пособиям, дополняя при этом конспект лекций. Работа с учебными пособиями должна быть направлена на поиски ответов на конкретно поставленные в программе вопросы или вопросы для подготовки к зачету.

Слушание и запись лекций – сложный вид вузовской аудиторной работы. В ходе лекционных занятий учащимся необходимо вести конспектирование учебного материала; обращать внимание на категории, формулировки, раскрывающие содержание тех или иных явлений и процессов, научные выводы и практические рекомендации, положительный опыт в ораторском искусстве. Внимательное слушание и конспектирование лекций предполагает интенсивную умственную деятельность студента. Краткие записи лекций, их конспектирование помогает усвоить учебный материал. Конспект является полезным тогда, когда записано самое существенное, основное и сделано это самим студентом. Не надо стремиться записать дословно всю лекцию. Такое «конспектирование» приносит больше вреда, чем пользы. Запись лекций рекомендуется вести по возможности собственными формулировками. Желательно запись осуществлять на одной странице, а следующую оставлять для проработки учебного материала самостоятельно в домашних условиях. Конспект лекции лучше подразделять на пункты, параграфы, соблюдая красную строку. Этому в большой степени будут способствовать пункты плана лекции, предложенные преподавателям. Принципиальные места, определения, формулы и другое следует сопровождать замечаниями «важно», «особо важно», «хорошо запомнить» и т.п. Можно делать это и с помощью разноцветных маркеров или ручек. Лучше если они будут собственными, чтобы не приходилось просить их у однокурсников и тем самым отвлекать от лекции. Целесообразно разработать собственную «маркографию» (значки, символы), сокращения слов. Не лишним будет и изучение основ стенографии. Работая над конспектом лекций, всегда необходимо использовать не только учебник, но и ту литературу, которую дополнительно

рекомендовал лектор. Именно такая серьезная, кропотливая работа с лекционным материалом позволит глубоко овладеть знаниями.

#### 11.2. Методические указания для обучающихся по участию в семинарах

Основной целью для обучающегося является систематизация и обобщение знаний по изучаемой теме, разделу, формирование умения работать с дополнительными источниками информации, сопоставлять и сравнивать точки зрения, конспектировать прочитанное, высказывать свою точку зрения и т.п. В соответствии с ведущей дидактической целью содержанием семинарских занятий являются узловые, наиболее трудные для понимания и усвоения темы, разделы дисциплины. Спецификой данной формы занятий является совместная работа преподавателя и обучающегося над решением поставленной проблемы, а поиск верного ответа строится на основе чередования индивидуальной и коллективной деятельности.

При подготовке к семинарскому занятию по теме прослушанной лекции необходимо ознакомиться с планом его проведения, с литературой и научными публикациями по теме семинара.

#### Требования к проведению семинаров

Решение практических задач по темам раздела призвано закрепить, углубить, расширить и детализировать знания при решении конкретных жизненных ситуаций, выработать способности логического осмысления полученных знаний для выполнения профессиональных задач, обеспечить рациональное сочетание коллективной и индивидуальной форм обучения. Условия учебных заданий в письменной форме предоставляются преподавателем. От студента при выполнении данного вида работ требуется знание основных положений изучаемой дисциплины, умение использовать навыки по технологии проектирования.

11.3. Методические указания для обучающихся по прохождению практических занятий.

Практическое занятие является одной из основных форм организации учебного процесса, заключающаяся в выполнении обучающимися под руководством преподавателя комплекса учебных заданий с целью усвоения научно-теоретических основ учебной дисциплины, приобретения умений и навыков, опыта творческой деятельности.

Целью практического занятия для обучающегося является привитие обучающимся умений и навыков практической деятельности по изучаемой дисциплине.

Планируемые результаты при освоении обучающимися практических занятий:

- закрепление, углубление, расширение и детализация знаний при решении конкретных задач;
- развитие познавательных способностей, самостоятельности мышления, творческой активности;
- овладение новыми методами и методиками изучения конкретной учебной дисциплины;
- выработка способности логического осмысления полученных знаний для выполнения заданий;
- обеспечение рационального сочетания коллективной и индивидуальной форм обучения.

11.4. Методические указания для обучающихся по прохождению самостоятельной работы

Самостоятельная работа студентов - это индивидуальная учебная деятельность, осуществляемая без непосредственного руководства преподавателя, которая призвана обеспечить более глубокое усвоение понятийного аппарата и содержания тем дисциплины. В ходе изучения учебных материалов необходимо воспользоваться отраженным в учебно-методическом комплексе списком основной и дополнительной литературы. При этом важно активно использовать электронные учебные и учебно-методические материалы, размещенные в электронно-библиотечной системе. Самостоятельная работа призвана, прежде всего, сформировать у студентов навыки работы с учебной и научной литературой. При анализе источников студенты должны научиться правильно фиксировать основные положения изучаемой темы, зафиксировать новую терминологию. Для того, чтобы убедиться насколько глубоко усвоено содержание темы, студент должен уметь дать четкие ответы на контрольные вопросы по изучаемой теме.

С целью оптимального распределения времени на успешное освоение дисциплины, обучение строится следующим образом. Студенту самостоятельно необходимо заранее собрать и изучить материал по предстоящей теме, желательно на занятиях иметь при себе данные источники в письменном или электронном виде. Вначале занятия преподаватель дает общую характеристику рассматриваемого вопроса, различные научные концепции или позиции, которые есть по данной теме. Студенту необходимо фиксировать в конспекте основную информацию относительного изучаемых вопросов.

В ходе выполнения самостоятельной работы, обучающийся выполняет работу по заданию и при методическом руководстве преподавателя, но без его непосредственного участия. В процессе выполнения самостоятельной работы, у обучающегося формируется целесообразное планирование рабочего времени, которое позволяет им развивать умения и навыки в усвоении и систематизации приобретаемых знаний, обеспечивает высокий уровень успеваемости в период обучения, помогает получить навыки повышения профессионального уровня.

Основными формами записей являются конспект, выписки, тезисы, аннотации и т.д.:

- конспект (краткое письменное изложение содержания литературного источника, статьи, доклада, лекции, включающее в сжатой форме основные положения и их обоснование);
- выписки (краткие записи в форме цитат, дословное воспроизведение отрывков источника, произведения, статьи, содержащих существенные положения, мысли автора, либо лаконичное, близкое к тексту изложение основного содержания);
- тезисы (сжатое изложение ключевых идей прочитанного источника или произведения).

11.5. Методические указания для обучающихся по прохождению текущего контроля успеваемости.

Текущий контроль успеваемости предусматривает контроль качества знаний обучающихся, осуществляемого в течение семестра с целью оценивания хода освоения дисциплины.

После изучения каждого раздела учебной дисциплины осуществляется текущий контроль полученных знаний, который реализуется путем устного опроса обучающихся на практических занятиях, а также выполнения ими тестовых заданий, предлагаемых преподавателем. Контрольные задания в форме тестов группируются и объединяются преподавателем по требуемой тематике каждого раздела учебной дисциплины. Методические указания для обучающихся по прохождению промежуточной аттестации.

#### 11.6. Методические указания для обучающихся по прохождению промежуточной аттестации.

Промежуточная аттестация обучающихся предусматривает оценивание промежуточных и окончательных результатов обучения по дисциплине. Она включает в себя:

– зачет – это форма оценки знаний, полученных обучающимся в ходе изучения учебной дисциплины в целом или промежуточная (по окончании семестра) оценка знаний обучающимся по отдельным разделам дисциплины с аттестационной оценкой «зачтено» или «не зачтено».

дифференцированный зачет – это форма оценки знаний, полученных обучающимся при изучении дисциплины, при выполнении курсовых проектов, курсовых работ, научно-исследовательских работ и прохождении практик с аттестационной оценкой «отлично», «хорошо», «удовлетворительно», «неудовлетворительно».

Лист внесения изменений в рабочую программу дисциплины

Дата внесения изменений и дополнений. Подпись внесшего изменения	Содержание изменений и дополнений	Дата и № протокола заседания кафедры	Подпись зав. кафедрой