

МИНИСТЕРСТВО НАУКИ И ВЫСШЕГО ОБРАЗОВАНИЯ РОССИЙСКОЙ ФЕДЕРАЦИИ
федеральное государственное автономное образовательное учреждение высшего образования
"САНКТ-ПЕТЕРБУРГСКИЙ ГОСУДАРСТВЕННЫЙ УНИВЕРСИТЕТ
АЭРОКОСМИЧЕСКОГО ПРИБОРОСТРОЕНИЯ"

Кафедра № 85

УТВЕРЖДАЮ


Руководитель направления

Д.Ю.Н., доц.

(должность, уч. степень, звание)

Е.В. Болотина

(инициалы, фамилия)



(подпись)

«22» июня 2023 г

РАБОЧАЯ ПРОГРАММА ДИСЦИПЛИНЫ

«Правовые системы современности»

(Наименование дисциплины)

Код направления подготовки/ специальности	40.03.01
Наименование направления подготовки/ специальности	Юриспруденция
Наименование направленности	Общая направленность
Форма обучения	заочная


Санкт-Петербург– 2023

Лист согласования рабочей программы дисциплины

Программу составил (а)

Проф. д-р юрид. наук, проф.
(должность, уч. степень, звание)

22.06.2023
(подпись, дата)



В.М.Боев
(инициалы, фамилия)


Программа одобрена на заседании кафедры № 85

«22» июня 2023 г, протокол №11

Заведующий кафедрой № 85

к.ю.н., доц.
(уч. степень, звание)

22.06.2023
(подпись, дата)

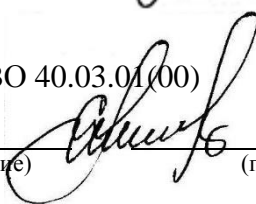


А.А. Боев
(инициалы, фамилия)

Ответственный за ОП ВО 40.03.01(00)

доц., к.ю.н., доц.
(должность, уч. степень, звание)

22.06.2023
(подпись, дата)

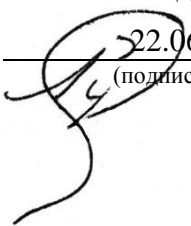


Е.И. Сергеева
(инициалы, фамилия)

Заместитель директора института №8 по методической работе

доц., к.э.н., доц.
(должность, уч. степень, звание)

22.06.2023
(подпись, дата)



Л.В. Рудакова
(инициалы, фамилия)

Аннотация

Дисциплина «Правовые системы современности» входит в образовательную программу высшего образования – программу бакалавриата по направлению подготовки/ специальности 40.03.01 «Юриспруденция» направленности «Общая направленность». Дисциплина реализуется кафедрой «№85».

Дисциплина нацелена на формирование у выпускника следующих компетенций:

ПК-1 «Способен осуществлять профессиональную деятельность на основе развитого правосознания, правового мышления и правовой культуры»

ПК-2 «Способность обеспечивать соблюдение законодательства субъектами права»

Содержание дисциплины охватывает круг вопросов, связанных с многогранностью права и проблемами определения его понятии; проблемами типологии права и права; правом и правом переходного типа; методологическими проблемами изучения форм механизма права; соотношением права, демократии, права и экономики; теоретическими проблемами правопонимания и формирования содержания права; проблемами правовых средств и законных интересов; проблемами льгот и поощрений в праве; соотношением внутригосударственного и международного права; методологическими проблемами юридической ответственности; философией права в России.

Преподавание дисциплины предусматривает следующие формы организации учебного процесса: лекции, практические занятия, семинары, самостоятельная работа обучающегося.

Программой дисциплины предусмотрены следующие виды контроля: текущий контроль успеваемости, промежуточная аттестация в форме экзамена.

Общая трудоемкость освоения дисциплины составляет 4 зачетных единицы, 144 часа.

Язык обучения по дисциплине «русский»

1. Перечень планируемых результатов обучения по дисциплине

1.1. Цели преподавания дисциплины

Целью дисциплины «Правовые системы современности» является изучение курса теории права и права с учетом актуальных проблем современного состояния и перспектив развития права и связанных с ними государственно-правовых явлений.

В области воспитания личности целью подготовки по данной дисциплине является формирование, развитие и закрепление у обучаемых нового юридического мышления в условиях становления правового права; общей и правовой культуры, высокого профессионализма; чувства законности и справедливости.

1.2. Дисциплина входит в состав части, формируемой участниками образовательных отношений, образовательной программы высшего образования (далее – ОП ВО).

1.3. Перечень планируемых результатов обучения по дисциплине, соотнесенных с планируемыми результатами освоения ОП ВО.

В результате изучения дисциплины обучающийся должен обладать следующими компетенциями или их частями. Компетенции и индикаторы их достижения приведены в таблице 1.

Таблица 1 – Перечень компетенций и индикаторов их достижения

Категория (группа) компетенции	Код и наименование компетенции	Код и наименование индикатора достижения компетенции
Профессиональные компетенции	ПК-1 Способен осуществлять профессиональную деятельность на основе развитого правосознания, правового мышления и правовой культуры	ПК-1.3.1 знать понятие, структуру и функции правосознания как формы общественного сознания, а также сущность правового мышления и правовой культуры; положения должностных инструкций и основных направлений профессиональной деятельности юриста ПК-1.У.1 уметь использовать юридические знания для анализа социально-значимых проблем и процессов, с целью выбора правильной модели поведения для правильного решения профессиональных задач; применять методы критики и анализа в процессе формирования развитого правосознания, правового мышления и правовой культуры ПК-1.В.1 владеть навыками оценки своих поступков и поступков окружающих с точки зрения норм этики и морали; навыками принятия необходимых мер защиты прав человека и гражданина; навыками грамотного поведения на службе и вне ее, культурой общения; навыками правовой культуры и правового мышления
Профессиональные компетенции	ПК-2 Способность обеспечивать соблюдение законодательства субъектами права	ПК-2.3.1 знать положения внутригосударственного отраслевого и международного законодательства, принципы и способы обеспечения соблюдения законов субъектами права, методы правового мониторинга и контроля деятельности субъектов права, порядок представления интересов в суде ПК-2.У.1 уметь анализировать содержание нормативно-правовых актов и результаты правоприменительной и судебной практики, оценивать действия субъектов права и иные факты, с позиции действующего законодательства ПК-2.В.1 владеть необходимыми способами, обеспечивающими соблюдение законодательства субъектами права, навыком правового мониторинга, юридической терминологией и

		навыками применения соответствующих правовых норм при оценке деятельности субъектов права в том числе при представлении интересов в суде
--	--	--

2. Место дисциплины в структуре ОП

Дисциплина может базироваться на знаниях, ранее приобретенных обучающимися при изучении следующих дисциплин:

«Гражданское право»,

- Уголовное право

- Обычное право

Знания, полученные при изучении материала данной дисциплины, имеют как самостоятельное значение, так и могут использоваться при изучении других дисциплин:

-«Актуальные проблемы теории права и права»,

3. Объем и трудоемкость дисциплины

Данные об общем объеме дисциплины, трудоемкости отдельных видов учебной работы по дисциплине (и распределение этой трудоемкости по семестрам) представлены в таблице 2.

Таблица 2 – Объем и трудоемкость дисциплины

Вид учебной работы	Всего	Трудоемкость по семестрам
		№8
1	2	3
Общая трудоемкость дисциплины , ЗЕ/ (час)	4/ 144	4/ 144
Из них часов практической подготовки	8	8
Аудиторные занятия , всего час.	16	16
в том числе:		
лекции (Л), (час)	8	8
практические/семинарские занятия (ПЗ), (час)	8	8
лабораторные работы (ЛР), (час)		
курсовой проект (работа) (КП, КР), (час)		
экзамен, (час)	9	9
Самостоятельная работа , всего (час)	119	119
Вид промежуточной аттестации: зачет, дифф. зачет, экзамен (Зачет, Дифф. зач, Экз.**)	Экз.	Экз.

Примечание: ** кандидатский экзамен

4. Содержание дисциплины

4.1. Распределение трудоемкости дисциплины по разделам и видам занятий.

Разделы, темы дисциплины и их трудоемкость приведены в таблице 3.

Таблица 3 – Разделы, темы дисциплины, их трудоемкость

Разделы, темы дисциплины	Лекции (час)	ПЗ (СЗ) (час)	ЛР (час)	КП (час)	СРС (час)
Семестр 7					
Раздел 1. Актуальные проблемы теории права Тема 1. Место и роль теории права в системе других наук. Тема 2. Многогранность права и проблемы определения его понятия. Тема 3. Методологические проблемы изучения форм механизма права. Тема 4. Соотношение демократии, права и экономики	8	8			30

Раздел 2. Актуальные проблемы теории права Тема 1. К вопросу происхождения права. Тема 2. Теоретические проблемы правопонимания и формирования содержания права. Тема 3. Проблемы правовых средств и законных интересов. Тема 4. Соотношение внутригосударственного и международного права Тема 5. Методологические проблемы юридической ответственности Тема 6. Современные системы права в философии права в России.	9	9			44
Итого в семестре:	17	17			74
Итого	34	9	0	0	74

Практическая подготовка заключается в непосредственном выполнении обучающимися определенных трудовых функций, связанных с будущей профессиональной деятельностью.

4.2. Содержание разделов и тем лекционных занятий.

Содержание разделов и тем лекционных занятий приведено в таблице 4.

Таблица 4 – Содержание разделов и тем лекционного цикла

Номер раздела	Название и содержание разделов и тем лекционных занятий
1	Раздел 1. Актуальные проблемы теории права
	Тема 1. Место и роль теории права в системе других наук. Общество, право и государство. Политико-юридический характер теории права и права. Место и роль теории права в системе гуманитарных наук. Соотношение теории и права с другими юридическими науками. Сущность и содержание основных понятий и категорий юридической науки, теория юридических фактов. Принципы различных отраслей права и методы правового регулирования различных правоотношений. Основания возникновения различных правоотношений. Гражданское общество, право и государство. Взаимодействие общества и права: теория и практика. Юридическое сообщество. Основные этапы, тенденции и перспективы развития права в гражданском обществе.

1	<p>Тема 2. Многогранность права и проблемы определения его понятия.</p> <p>Проблемы типологии права и права. Государство и право переходного типа.</p> <p>Многозначность подходов к определению понятия права. Критерии типологии. Формационный подход в теории права. Цивилизационный подход в теории права. Личностный подход в теории права и права. Некоторые особенности права и права переходного типа. Основные задачи и направления деятельности права и права переходного типа. Особенности развития конституционного законодательства в переходный период.</p>
1	<p>Тема 3. Методологические проблемы изучения современных правовых систем.</p> <p>Понятие методологии познания.</p> <p>Понятие правовой системы. Понятие правовой семьи.</p> <p>Особенности отдельных правовых семей: англосаксонская правовая семья. Романо-германская правовая семья. Мусульманская правовая семья. Традиционная семья.</p>
1	<p>Тема 4. Соотношение демократии, права и экономики.</p> <p>Роль экономики в генезисе права. Соотношение права и экономики в различных социальных системах. Понятие, признаки и виды демократии. Факторы, обуславливающие реальный характер демократии. Формы демократии. Референдум как одна из форм демократии. Постановка проблемы. Тип соотношения права и права. Некоторые методологические аспекты соотношения права и права. Конкретное понимание соотношения права и права.</p>
2	<p>Тема 1. К вопросу происхождения права.</p> <p>Регулятивная система первобытного общества: мононорма или архаическое право? Архаическое право с позиций юридической этнологии и юридической антропологии. Происхождение права: конкретизация проблемы. Происхождение отдельных правовых систем.</p>
2	<p>Тема 2. Теоретические проблемы правопонимания и формирования содержания права.</p> <p>Правосознание и содержание права: детерминирующие факторы и самостоятельное значение. Потенциальное разнообразие правового развития и проблема выбора. Понятие, структура и функции правосознания как формы общественного сознания, сущность правового мышления и правовой культуры. положения должностных инструкций и основных направлений в профессиональной деятельности юриста. Анализ социально-значимых проблем и процессов, проблема выбора правильной модели поведения для правильного решения профессиональных задач. Методы критики и анализа в процессе формирования развитого правосознания, правового мышления и правовой культуры. Проблемы правосознания в различных правовых системах.</p>

2	<p>Тема 3. Проблемы правовых средств и законных интересов. Проблемы льгот и поощрений в праве. Понятие правовых средств. Основные признаки правовых средств и их содержание. Спорные вопросы. Понятие «законный интерес».</p> <p>Соотношение законного интереса и субъективного права. Понятие, признаки и функции правовых поощрений.</p> <p>Поощрительные санкции. Внутригосударственное отраслевое и международное законодательство.</p> <p>Принципы и способы обеспечения соблюдения законов субъектами права, методы правового мониторинга и контроля деятельности субъектов права, порядок представления интересов в суде</p>
2	<p>Тема 4. Соотношение внутригосударственного и международного права</p> <p>Внутреннее право права и международное право – взаимосвязанные системы права. Концепция примата международного права. Формы взаимодействия внутригосударственного и международного права. Закон и нормы международного права в обеспечении конституционного порядка в России. Понятие и признаки правовых норм. Логическая структура правовой нормы. Виды правовых норм. Соотношение нормы права и текстов нормативных актов</p>
2	<p>Тема 5. Методологические проблемы юридической ответственности. Содержание (объем) понятия «юридическая ответственность». Общая теория юридической ответственности и теории ответственности отраслевых юридических наук</p>
2	<p>Тема 6. Современные системы права в философии права в России.</p> <p>Философия права: часть философии, юриспруденции или междисциплинарная отрасль знания. Онтологические, гносеологические и аксиологические аспекты философии права. Философия права и отраслевые юридические науки. Философия права и наука конституционного права. Философия права и цивилистика. Философия права и общая теория права. Структура общей теории права.</p>

4.1. Практические (семинарские) занятия

Темы практических занятий и их трудоемкость приведены в таблице 5.

Таблица 5 – Практические занятия и их трудоемкость.

№ п/п	Темы практических занятий	Формы практических занятий	Трудоемкость, (час)	Из них практической подготовки, (час)	№ раздела дисциплины
Семестр 7					
	Тема 1. Место и роль теории права в системе других наук.	Групповая дискуссия по вопросам: место и роль права и права в системе гуманитарных наук, соотношение теории права и права с другими юридическими науками Основные этапы и тенденции, перспективы	0,5	0,5	1

		развития права и права в гражданском обществе. Студент должен научиться правильно квалифицировать различные обстоятельства, применять соответствующий нормативно-правовой акт, в том числе при коллизии правовых норм, выбирать надлежащий способ защиты			
	Тема 2. Многогранность права и проблемы определения его понятия.	Групповая дискуссия по вопросам: Многозначность подходов к определению понятия государство, критерии и типологии, особенности права переходного типа. Решение ситуационных задач.	0,5	0,5	1
	Тема 3. Методологические проблемы изучения форм механизма права.	Семинар-беседа по вопросам: Проблемы понятия формы государственного устройства, разнообразие взглядов на теорию разделения властей, современные дилеммы теории разделения властей. Мозговой штурм.	1	1	1
	Тема 4. Соотношение права, демократии, права и экономики	Проблемная дискуссия по вопросам: соотношение права и экономики, проблема определения демократии, проблема референдума как одной из форм демократии.	1	1	1
	Тема 1. К вопросу происхождения права.	Комментированное чтение научных источников. Устный опрос: проблемы юридической антропологии, спорные теории происхождения права.	1	1	2
	Тема 2. Теоретические проблемы правопонимания и формирования содержания права.	Устный опрос: Понятие, структура и функции правосознания как формы общественного сознания, сущность правового мышления и правовой культуры, положения должностных инструкций и основных направлений в профессиональной деятельности юриста. Управляемая дискуссия: проблема выбора правильной модели поведения для правильного решения профессиональных задач	1	1	2
	Тема 3. Проблемы правовых средств из законных интересов.	Устный опрос: Проблемы льгот и поощрений в праве. Понятие правовых средств. Решение ситуационных задач.	1	1	2
	Тема 4. Соотношение внутригосударственного и международного права	Групповая дискуссия по теме современные проблемы взаимодействия внутригосударственного и международного права.	1	1	2
	Тема 5. Методологические проблемы юридической ответственности	Решение ситуационных задач. Вопросы к задачам: определите вид юридической ответственности, определите объем и содержание ответственности.	1	1	2
	Тема 6. Современные системы права в философии права в России.	Групповая дискуссия по теме Философия права: часть философии, юриспруденции или междисциплинарная отрасль знания. Устный опрос.	1	1	2
Всего			9	9	

4.2. Лабораторные занятия

Темы лабораторных занятий и их трудоемкость приведены в таблице 6.

Таблица 6 – Лабораторные занятия и их трудоемкость

№ п/п	Наименование лабораторных работ	Трудоемкость, (час)	Из них практической подготовки, (час)	№ раздела дисциплины
Учебным планом не предусмотрено				
	Всего			

4.3. Курсовое проектирование/ выполнение курсовой работы
Учебным планом не предусмотрено

4.4. Самостоятельная работа обучающихся

Виды самостоятельной работы и ее трудоемкость приведены в таблице 7.

Таблица 7 – Виды самостоятельной работы и ее трудоемкость

Вид самостоятельной работы	Всего, час	Семестр 7, час
1	2	3
Изучение теоретического материала дисциплины (ТО)	20	20
Курсовое проектирование (КП, КР)		
Расчетно-графические задания (РГЗ)		
Выполнение реферата (Р)		
Подготовка к текущему контролю успеваемости (ТКУ)	20	20
Домашнее задание (ДЗ)		
Контрольные работы заочников (КРЗ)		
Подготовка к промежуточной аттестации (ПА)	23	23
Всего:	63	63

5. Перечень учебно-методического обеспечения

для самостоятельной работы обучающихся по дисциплине (модулю)

Учебно-методические материалы для самостоятельной работы обучающихся указаны в п.п. 7-11.

6. Перечень печатных и электронных учебных изданий

Перечень печатных и электронных учебных изданий приведен в таблице 8.

Таблица 8– Перечень печатных и электронных учебных изданий

Шифр/ URL адрес	Библиографическая ссылка	Количество экземпляров в библиотеке (кроме электронных экземпляров)

<p>URL: https://znanium.com/catalog/product/1047143</p>	<p>Акмалова, А. А. Теория права и права: учебное пособие / А.А. Акмалова, В.М. Капицын. — 2-е изд., перераб. и доп. — Москва: ИНФРА-М, 2020. — 322 с. + Доп. материалы [Электронный ресурс]. — (Высшее образование: Бакалавриат). — www.dx.doi.org/textbook_58f0be30b0ebe2.91359649. - ISBN 978-5-16-012729-3. - Текст: электронный. -</p>	
<p>URL: https://znanium.com/catalog/product/997102</p>	<p>Актуальные проблемы теории права и права: учебное пособие / Р. В. Шагиева, Л. А. Букалеров, В. В. Виноградов, М. А. Горбунов; отв. ред. Р. В. Шагиева. — 2-е изд., пересмотр. — Москва: НОРМА: ИНФРА-М, 2019. - 576 с. - ISBN 978-5-91768-526-7. - Текст: электронный. -</p>	
<p>URL: https://znanium.com/catalog/product/1025537</p>	<p>Актуальные проблемы теории права и права: учебное пособие для студентов вузов, обучающихся по специальности «Юриспруденция» / М. М. Рассолов, А. А. Иванов, Н. Д. Эриашвили [и др.]; под ред. А. И. Бастрыкина. — 3-е изд., перераб. и доп. — Москва: ЮНИТИ-ДАНА, 2017. - 471 с. - (Magister). - ISBN 978-5-238-02472-1. - Текст: электронный. —</p>	
<p>URL: https://znanium.com/catalog/product/356097</p>	<p>Алексеев Н. Н. Общее учение о праве: курс лекций [Электронный ресурс] / Н. Н. Алексеев. - Симферополь: Тип. Е. К. Брешко-Брешковской, 1919. - 160 с. - Текст: электронный. -</p>	
<p>URL: https://znanium.com/catalog/product/1084469</p>	<p>Власенко, Н. А. Проблемы теории права и права: учебник / под ред. Н. А. Власенко. — Москва: Норма: ИНФРА-М, 2020. — 544 с. - ISBN 978-5-00156-067-8. - Текст: электронный. -</p>	
<p>URL: https://znanium.com/catalog/product/1182372</p>	<p>Власенко, Н. А. Теория права и права: учебное пособие для бакалавриата / Н. А. Власенко. — 3-е изд., доп. и испр. — Москва: Норма: ИНФРА-М, 2021. - 480 с. - ISBN 978-5-91768-869-5. - Текст: электронный. -</p>	

<p>URL: https://znanium.com/catalog/product/1225693</p>	<p>Гуреева, М. А. Правовое обеспечение профессиональной деятельности: учебник / М.А. Гуреева. — Москва: ФОРУМ: ИНФРА-М, 2021. — 239 с. — (Среднее профессиональное образование). - ISBN 978-5-8199-0743-6. - Текст: электронный. -</p>	
<p>URL: https://znanium.com/catalog/product/1209244</p>	<p>Малько, А. В. Теория права и права: учебник для среднего профессионального образования / А. В. Малько, В. В. Нырков, К. В. Шундилов. — Москва: Норма: ИНФРА-М, 2021. - 432 с. - (Ab ovo). - ISBN 978-5-91768-425-3. - Текст: электронный. -</p>	
<p>URL: https://znanium.com/catalog/product/989114</p>	<p>Марченко, М. Н. Проблемы теории права и права: Учебник / М.Н. Марченко; Московский Государственный Университет им. М.В. Ломоносова. - 2-е изд., перераб. и доп. - М.: Норма: НИЦ Инфра-М, 2019. - 784 с. - ISBN 978-5-91768-264-8. - Текст: электронный. -</p>	
<p>URL: https://znanium.com/catalog/product/1222947</p>	<p>Морозова, Л. А. Теория права и права: учебник / Л. А. Морозова. — 6-е изд., перераб. и доп. — Москва: Норма: ИНФРА-М, 2021. — 464 с. - ISBN 978-5-91768-844-2. - Текст: электронный. -</p>	
<p>URL: https://znanium.com/catalog/product/1068828</p>	<p>Мурсалимов, К. Р. Теория права и права: учебное пособие / К. Р. Мурсалимов, А. Г. Хабибулин. — 4-е изд., перераб. и доп. — Москва: ФОРУМ: ИНФРА-М, 2020. — 512 с. — (Высшее образование). - ISBN 978-5-8199-0562-3. - Текст: электронный. -</p>	
<p>URL: https://znanium.com/catalog/product/1216797</p>	<p>Рассказов, Л. П. Теория права и права: углубленный курс: учебник / Л.П. Рассказов. — 2-е изд. — Москва: РИОР: ИНФРА-М, 2021. — 577 с. — (Высшее образование). —</p>	
	<p>DOI: https://doi.org/10.29039/109295-8. - ISBN 978-5-16-109295-8. - Текст: электронный. -</p>	
<p>URL: https://znanium.com/catalog/product/1042681</p>	<p>Рассказов, Л. П. Теория права и права: учебник для вузов / Л. П. Рассказов. - 7-е изд. - Москва: РИОР : ИНФРА-М, 2020. - 475 с. - (Высшее образование: Бакалавриат). - ISBN 978-5-369-01494-3. - Текст : электронный. -</p>	

URL: https://znanium.com/catalog/product/1047126	Честнов, И. Л. Теория права и права : учебник / И.Л. Честнов. — Москва: ИНФРА- М, 2020. — 233 с. — (Высшее образование: Бакалавриат). — www.dx.doi.org/10.12737/textbook_5991b1cb7ccec9.98251039. - ISBN 978-5-16-012955-6. - Текст: электронный. -	
---	---	--

1. Перечень электронных образовательных ресурсов информационно-телекоммуникационной сети «Интернет»

Перечень электронных образовательных ресурсов информационно-телекоммуникационной сети «Интернет», необходимых для освоения дисциплины приведен в таблице 9.

Таблица 9 – Перечень электронных образовательных ресурсов информационно-телекоммуникационной сети «Интернет»

URL адрес	Наименование
http://government.ru/	Сайт Правительства Российской Федерации.
www.hro.org	Права человека и безопасность общества
www.echr.eu	СМИ о правах человека

2. Перечень информационных технологий

8.1. Перечень программного обеспечения, используемого при осуществлении образовательного процесса по дисциплине.

Перечень используемого программного обеспечения представлен в таблице 10.

Таблица 10– Перечень программного обеспечения

№ п/п	Наименование
1.	<u>Операционная система</u> Microsoft Windows Professional 8 Russian
2.	<u>Офис</u> Microsoft Office Professional Plus 2016

8.2. Перечень информационно-справочных систем, используемых при осуществлении образовательного процесса по дисциплине

Перечень используемых информационно-справочных систем представлен в таблице 11.

Таблица 11– Перечень информационно-справочных систем

№ п/п	Наименование
1	Справочно-правовая система «Консультант Плюс» http://www.consultant.ru/
2	Справочно-правовая система «Кодекс» http://www.kodeks.ru/
3	Информационно-правовой портал «ГАРАНТ» http://www.garant.ru/
4	Реферативная база данных Scopus на платформе SciVerse® компании Elsevier www.scopus.com

5	ЭБС ZNANIUM ЭБС "Znanium" электронно-библиотечная система издательства "ИНФРА-М" http://znanium.com/
6	ЭБС издательства ЛАНЬ ЭБС "Лань" электронно-библиотечная система издательства "Лань". http://e.lanbook.com/
7	ЭБС – электронная библиотека для ВУЗов, СПО (ссузов, колледжей), библиотек . Учебники, учебная и методическая литература по различным дисциплинам. От издательства «Юрайт» http://www.urait.ru

3. Материально-техническая база

Состав материально-технической базы, необходимой для осуществления образовательного процесса по дисциплине, представлен в таблице 12.

Таблица 12 – Состав материально-технической базы

№ п/п	Наименование составной части материально-технической базы	Номер аудитории (при необходимости)
1	Учебная аудитория для проведения занятий лекционного типа – укомплектована специализированной (учебной) мебелью, набором демонстрационного оборудования и учебно-наглядными пособиями, обеспечивающими тематические иллюстрации, соответствующие рабочим учебным программам дисциплин (модулей).	33-07, 32-11, 32-13, 34-04
2	Учебная аудитория для проведения занятий семинарского типа -укомплектована специализированной (учебной) мебелью, техническими средствами обучения, служащими для представления учебной информации	32-01
3	Помещение для самостоятельной работы – укомплектовано специализированной (учебной) мебелью, оснащено компьютерной техникой с возможностью подключения к сети "Интернет" и обеспечено доступом в электронную информационно-образовательную среду организации	Читальный зал библиотеки; 21-17 - кабинет курсового и дипломного проектирования
4	Аудитория для проведения промежуточной аттестации – укомплектована специализированной (учебной) мебелью, техническими средствами обучения, служащими для представления учебной информации	32-15

10. Оценочные средства для проведения промежуточной аттестации

10.1. Состав оценочных средств для проведения промежуточной аттестации обучающихся по дисциплине приведен в таблице 13.

Таблица 13 – Состав оценочных средств для проведения промежуточной аттестации

Вид промежуточной аттестации	Перечень оценочных средств
------------------------------	----------------------------

Экзамен	Список вопросов к экзамену; Задачи; Тесты.
---------	--

10.2. В качестве критериев оценки уровня сформированности (освоения) компетенций обучающимися применяется 5-балльная шкала оценки сформированности компетенций, которая приведена в таблице 14. В течение семестра может использоваться 100-балльная шкала модульно-рейтинговой системы Университета, правила использования которой, установлены соответствующим локальным нормативным актом ГУАП.

Таблица 14 –Критерии оценки уровня сформированности компетенций

Оценка компетенции 5-балльная шкала	Характеристика сформированных компетенций
«отлично» «зачтено»	<ul style="list-style-type: none"> – обучающийся глубоко и всесторонне усвоил программный материал; – уверенно, логично, последовательно и грамотно его излагает; – опираясь на знания основной и дополнительной литературы, тесно привязывает усвоенные научные положения с практической деятельностью направления; – умело обосновывает и аргументирует выдвигаемые им идеи; – делает выводы и обобщения; – свободно владеет системой специализированных понятий.
«хорошо» «зачтено»	<ul style="list-style-type: none"> – обучающийся твердо усвоил программный материал, грамотно и по существу излагает его, опираясь на знания основной литературы; – не допускает существенных неточностей; – увязывает усвоенные знания с практической деятельностью направления; – аргументирует научные положения; – делает выводы и обобщения; – владеет системой специализированных понятий.
«удовлетворительно» «зачтено»	<ul style="list-style-type: none"> – обучающийся усвоил только основной программный материал, по существу излагает его, опираясь на знания только основной литературы; – допускает несущественные ошибки и неточности; – испытывает затруднения в практическом применении знаний направления; – слабо аргументирует научные положения; – затрудняется в формулировании выводов и обобщений; – частично владеет системой специализированных понятий.
«неудовлетворительно» «не зачтено»	<ul style="list-style-type: none"> – обучающийся не усвоил значительной части программного материала; – допускает существенные ошибки и неточности при рассмотрении проблем в конкретном направлении; – испытывает трудности в практическом применении знаний; – не может аргументировать научные положения; – не формулирует выводов и обобщений.

10.3. Типовые контрольные задания или иные материалы.
Вопросы (задачи) для экзамена представлены в таблице 15.

Таблица 15 – Вопросы (задачи) для экзамена

№ п/п	Перечень вопросов (задач) для экзамена	Код индикатора
1.	Актуальные проблемы государственного строительства в России.	ПК-1.3.1

1.	Общая характеристика науки о государстве и праве и ее место в системе общественных наук.	ПК-1.3.1
2.	Оценка демократии и норма права: доступ к правосудию.	ПК-1.3.1
3.	Предмет теории права и права.	ПК-1.3.1
4.	Коммуникативная демократия и прямое участие граждан в процессе законотворчества.	ПК-1.3.1
5.	Метод теории права и права.	ПК-1.3.1
6.	Актуальные проблемы философии и теории права.	ПК-1.3.1
7.	Понятие права, его признаки, принципы.	ПК-1.3.1
8.	Основные направления учения о праве.	ПК-1.3.1
9.	Религия и политика права.	ПК-1.3.1
10.	Функции права.	ПК-1.3.1
11.	Конфликт с точки зрения морального и правового регулирования.	ПК-1.3.1
12.	Правовые системы современности.	ПК-1.3.1
13.	Гендерные права: поиск способов обеспечения прав женщин	ПК-1.3.1
14.	Право и личность	ПК-1.3.1
15.	Правовое сознание.	ПК-1.3.1
16.	Правовая культура.	ПК-1.3.1
17.	Либеральные права человека в современном обществе.	ПК-1.3.1
18.	Биомедицинские технологии и право	ПК-1.3.1
19.	Право на жизнь как морально-психологическая проблема.	ПК-1.3.1
20.	Правовые нормы в системе социальных норм. Виды социальных норм.	ПК-1.3.1
21.	Правовой идеализм как следствие ускоренных реформ.	ПК-1.3.1
22.	Нормы права и морали.	ПК-1.3.1
23.	Правовой нигилизм в свете российского менталитета.	ПК-1.3.1
24.	Право как мера свободы и ответственности.	ПК-1.3.1
25.	Ганатология как сфера социально, культурной и правовой реальности	ПК-1.3.1
26.	Морально-правовой конфликт права и личности	ПК-1.3.1
27.	Понятие правомерного поведения. Его виды.	ПК-1.3.1
28.	Правовое государство и гражданское общество.	ПК-1.3.1
29.	Правовое мышление, правовое сознание, правовая культура в деятельности юриста	ПК-1.У.1.
30.	Дайте содержательное обоснование и взаимосвязь следующих понятий: «правовой менталитет», «правовая культура», «правовое сознание», «правовой нигилизм», «правовая профилактика», «правовая культура должностных лиц», «обыденное правосознание», «правовое информирование», «правовое воспитание».	ПК-1.У.1
31.	Представляя интересы своего подзащитного в мировом суде юрист С. позволил себе некорректные высказывания о личности потерпевшего по данному делу. Оцените действия юриста С. с точки зрения норм этики и морали, правовой культуры юриста	ПК-1.В.1
	Обычай – общее начало для права. Понятие нормы права. Классификация юридических норм. Структура правовой нормы Соотношение нормы права и статьи нормативно-правового акта Источники права. Понятие права в объективном и субъективном смысле. Понятие правотворчества. Виды и функции.	ПК-2.3.1

	<p>Понятие, признаки и классификация нормативно-правовых актов.</p> <p>Понятие закона, виды.</p> <p>Научно-правовой подход и правовая доктрина.</p> <p>Система права и систематизация законодательства.</p> <p>Критерии деления права на отрасли и институты.</p> <p>Общие черты функций права и их классификация.</p> <p>Характеристика властеотношений в политической, экономической, социально-культурной сферах.</p> <p>Понятие правосубъектности.</p> <p>Типология права. Формационный и цивилизационный подходы.</p> <p>Толкование норм права. Способы и виды.</p> <p>Морально-правовой конфликт права и личности.</p> <p>Понятие и признаки права.</p> <p>Понятие законности.</p> <p>Понятие и виды правонарушения. Состав правонарушения.</p> <p>Юридическая ответственность. Понятие, признаки и виды.</p> <p>Механизм правового регулирования – понятие, стадии, способы и типы правового регулирования.</p> <p>Правовые отношения. Понятие и виды.</p> <p>Предпосылки возникновения</p> <p>Функции гражданского права на современном этапе развития государства и общества.</p> <p>Система гражданского права.</p> <p>Принципы систематизации гражданского права.</p> <p>Концепция реформирования гражданского законодательства.</p> <p>Проблема расширения предмета гражданского права.</p>	
72.	<p>Проанализируйте и определите, использованные прием и правила толкования правовых норм в «Постановлении Конституционного Суда РФ от 26.11.2020 N 48-П "По делу о проверке конституционности пункта 1 статьи 234 Гражданского кодекса Российской Федерации в связи с жалобой гражданина В.В. Волкова"</p>	ПК-2.У.1
73.	<p>Проанализируйте и определите, использованные прием и правила толкования правовых норм в Постановлении Конституционного Суда РФ от 15.07.2020 N 36-П "По делу о проверке конституционности статей 15, 16, части первой статьи 151, статей 1069 и 1070 Гражданского кодекса Российской Федерации, статьи 61 Гражданского процессуального кодекса Российской Федерации, частей 1, 2 и 3 статьи 24.7, статей 28.1 и 28.2 Кодекса Российской Федерации об административных правонарушениях, а также статьи 13 Федерального закона "О полиции" в связи с жалобами граждан Р.А. Логинова и Р.Н. Шарафутдинова"</p>	ПК-2.У.1

74.	На основании ФЗ от 15.07.1995 N 101-ФЗ «О международных договорах Российской Федерации» определите правила и порядок толкования международного договора.	ПК-2.У.1
75.	Проанализируйте и определите, использованные прием и правила толкования правовых норм в «Постановлении Конституционного Суда РФ от 14 июля 1997 г. N 12-П "По делу о толковании содержащегося в части 4 статьи 66 Конституции Российской Федерации положения о вхождении автономного округа в состав края, области"	ПК-2.В.1
76.	Проанализируйте и определите, использованные прием и правила толкования правовых норм в Постановлении Конституционного Суда РФ от 11 июля 2000 г. N 12-П "По делу о толковании положений статей 91 и 92 (часть 2) Конституции Российской Федерации о досрочном прекращении полномочий Президента Российской Федерации в случае стойкой неспособности по состоянию здоровья осуществлять принадлежащие ему полномочия"	ПК-2.В.1

Вопросы (задачи) для зачета / дифф. зачета представлены в таблице 16.

Таблица 16 – Вопросы (задачи) для зачета / дифф. зачета

№ п/п	Перечень вопросов (задач) для зачета / дифф. зачета	Код индикатора
	Учебным планом не предусмотрено	

Перечень тем для курсового проектирования/выполнения курсовой работы представлены в таблице 17.

Таблица 17 – Перечень тем для курсового проектирования/выполнения курсовой работы

№ п/п	Примерный перечень тем для курсового проектирования/выполнения курсовой работы
	Учебным планом не предусмотрено

Вопросы для проведения промежуточной аттестации в виде тестирования представлены в таблице 18.

Таблица 18 – Примерный перечень вопросов для тестов

№ п/п	Примерный перечень вопросов для тестов	Код индикатора
	Правовое обучение относится к формам: <ol style="list-style-type: none"> 1. правового воспитания; 2. юридического образования; 3. государственного принуждения. 	ПК-1.3.1
	Определите какое утверждение неверно? <ol style="list-style-type: none"> 1. У права и морали одна и та же сфера действия. 2. Общественные отношения – объект регулирования как права, так и морали; 3. Право и мораль формируют у человека необходимый уровень 	ПК-1.У.1

	правосознания и культуры.	
	<p>Способность права воздействовать на сознание и волю человека – это:</p> <ol style="list-style-type: none"> 1. воспитательная функция права; 2. охранительная функция права; 3. культурно-историческая функция права. 	ПК-1.У.1
	<p>Какие формы реализации права могут осуществлять граждане:</p> <ol style="list-style-type: none"> 1. Правоприменение 2. Соблюдение и исполнение 3. Использование 	ПК-1.У.1
	<p>Выберите вариант ответа раскрывающий понятие «правосознание юриста»:</p> <ol style="list-style-type: none"> 1. профессионального правосознания; 2. обыденного правосознания; 3. доктринального правосознания. 	ПК-1.В.1
	<p>Определите, признаком чего является виновность:</p> <ol style="list-style-type: none"> 1. Юридического факта 2. Санкции нормы права 3. правонарушения 	ПК-1.В.1
	<p>Определите вид правового сознания, складывающийся стихийно, под влиянием конкретных жизненных условий людей, их личного опыта и общения с окружающими, называется:</p> <ol style="list-style-type: none"> 1. обыденным 2. научным 3. массовым 	ПК-1.В.1
	<p>К признакам права не относится:</p> <ol style="list-style-type: none"> 1. независимость от государственной власти и отсутствие системности; 2. общеобязательный характер и нормативность; 3. формальная определенность и волевой характер. 	ПК-2.3.1
	<p>Предусмотренная в законе мера должного, общественно необходимого поведения – это:</p> <ol style="list-style-type: none"> 1. юридическая обязанность; 2. юридическая ответственность; 3. мера государственного принуждения. 	ПК-2.У.1
	Пассивное соблюдение норм права по принципу «как все» -	ПК-2.У.1

	<p>это:</p> <ol style="list-style-type: none"> 1. конформистское поведение; 2. маргинальное поведение; 3. стереотипное поведение. 	
	<p>Определите, какие нормы применяются в случае коллизии:</p> <ol style="list-style-type: none"> 1. Общая норма 2. Специальная норма 3. Норма, вступившая в действие позже 	ПК-2.У.1
	<p>Как называется элемент структуры правовой нормы, который определяет алгоритм поведения субъекта?</p> <ol style="list-style-type: none"> 1. Диспозиция; 2. Гипотеза; 3. Санкция. 	ПК-2.В.1
	<p>Какие общественные отношения входят в объект регулирования межотраслевых институтов?</p> <ol style="list-style-type: none"> 1. которые регулируются несколькими отраслями права одновременно; 2. которые регулируются одной отраслью права; 3. которые регулируются сразу несколькими институтами. 	ПК-2.В.1
	<p>Ориентация на удовлетворение общественных интересов, императивность норм и одностороннее волеизъявление субъектов более характерны для:</p> <ol style="list-style-type: none"> 1. публичного права; 2. частного права; 3. процессуального права. 	ПК-2.В.1
	<p>Определите, что является основанием возникновения правоотношений:</p> <ol style="list-style-type: none"> 1. Воля субъектов 2. Решение государственного органа 3. Юридический факт 	ПК-2.В.1
	<p>К какому понятию относится следующее определение: «Выражающаяся в особом юридическом акте интеллектуально волевая деятельность субъектов права по уяснению смысла норм права в целях их наиболее правильной, быстрой и экономной реализации»?</p> <ol style="list-style-type: none"> А) правотворчество. Б) толкование. В) правоприменение. Г) реализация норм права. 	ПК-2.В.1

	<p>Предметом толкования в праве выступает: А) закон. Б) воля законодателя, выраженная в норме права. В) подзаконный акт. Г) норма права.</p>	ПК-2.У.1
	<p>Процесс толкования норм права состоит из элементов: А) диспозиции и санкции. Б) подготовки и обсуждения. В) уяснения и разъяснения. Г) объективного и субъективного.</p>	ПК-2.У.1
	<p>Какой способ толкования права состоит в уяснении смысла и содержания правовой нормы посредством сопоставления ее с другими нормами и установления ее связей с ними, определения места этой нормы среди норм данной отрасли права и даже ее места во всей системе права? А) исторический. Б) грамматический. В) систематический. Г) сравнительный.</p>	ПК-2.В.1
	<p>Кто выступает субъектом доктринального толкования норм российского права? А) юристы-практики. Б) журналисты и писатели, пишущие на юридические темы. В) научные работники в сфере правообразования. Г) депутаты Государственной Думы и члены Совета Федерации.</p>	ПК-2.У.1

Перечень тем контрольных работ по дисциплине обучающихся заочной формы обучения, представлены в таблице 19.

Таблица 19 – Перечень контрольных работ

№ п/п	Перечень контрольных работ
1.	Современная методология права.
2.	Критерии научности теории права.
3.	Проблема предмета теории права.
4.	Современные подходы к демократии.
5.	Исторические предпосылки права.
6.	Признаки права.
7.	Постклассические подходы к пониманию права.
8.	Коммуникативная теория права.
9.	Правовой реализм.
10.	Интегративный подход к пониманию права.
11.	Либертарно-юридическая школа права.
12.	Аналитическая юриспруденция.
13.	Источник и форма права: проблема соотношения.
14.	Нормативные правовые акты.
15.	Судебный прецедент.
16.	Судейское усмотрение.
17.	Толкование правовых норм: современные подходы.
18.	Норма права: понятие, виды.
19.	Структура нормы права.
20.	Правоотношение: понятие, структура, виды.
21.	Реализация права, формы реализации права.
22.	Правоприменение: понятие, основания, стадии.
23.	Правонарушение: понятие, признаки.
24.	Состав правонарушения.

25.	Виды правонарушений.
26.	Юридическая ответственность: понятие, основания.
27.	Виды юридической ответственности.
28.	Правосознание: понятие, структура, виды.
29.	Особенности российского правосознания.
30.	Правовая культура: понятие, структура, функции.
31.	Особенности российской правовой культуры.
32.	Основные правовые системы современности: критерии выделения

10.4. Методические материалы, определяющие процедуры оценивания индикаторов, характеризующих этапы формирования компетенций, содержатся в локальных нормативных актах ГУАП, регламентирующих порядок и процедуру проведения текущего контроля успеваемости и промежуточной аттестации обучающихся ГУАП.

4. Методические указания для обучающихся по освоению дисциплины

11.1. Методические указания для обучающихся по освоению лекционного материала .

Основное назначение лекционного материала – логически стройное, системное, глубокое и ясное изложение учебного материала. Назначение современной лекции в рамках дисциплины не в том, чтобы получить всю информацию по теме, а в освоении фундаментальных проблем дисциплины, методов научного познания, новейших достижений научной мысли. В учебном процессе лекция выполняет методологическую, организационную и информационную функции. Лекция раскрывает понятийный аппарат конкретной области знания, её проблемы, дает цельное представление о дисциплине, показывает взаимосвязь с другими дисциплинами.

Планируемые результаты при освоении обучающимися лекционного материала:

- получение современных, целостных, взаимосвязанных знаний, уровень которых определяется целевой установкой к каждой конкретной теме;
- получение опыта творческой работы совместно с преподавателем;
- развитие профессионально-деловых качеств, любви к предмету и самостоятельного творческого мышления.
- появление необходимого интереса, необходимого для самостоятельной работы;
- получение знаний о современном уровне развития науки и техники и о прогнозе их развития на ближайшие годы;
- научиться методически обрабатывать материал (выделять главные мысли и положения, приходить к конкретным выводам, повторять их в различных формулировках);
- получение точного понимания всех необходимых терминов и понятий.

Лекционный материал может сопровождаться демонстрацией слайдов и использованием раздаточного материала при проведении коротких дискуссий об особенностях применения отдельных тематик по дисциплине.

Структура предоставления лекционного материала:

Структура лекции складывается из трех элементов: вступления, основной части и заключения.

Во вступлении кратко формулируется тема, сообщается план и задачи, перечисляется литература к лекции, показывается связь с предыдущим учебным материалом, обозначается теоретическая и практическая значимость темы.

Цели основной части лекции направлены на раскрытие содержания темы, изложение и конкретизация ключевых идей и положений, на анализ явлений, связей, отношений.

В заключительной части лекции подводится итог, кратко повторяются и обобщаются основные положения, формулируются выводы и даются рекомендации по выполнению самостоятельной работы.

Имеются изданные методические материалы:

Кузнецов Э.В., Семенова М.В. Теория права и права. Учебное пособие. СПб ГУАП. 2020. с.218.

Харитонов Л.А., Семенова М.В. Глоссарий по теории права и права. Учебно-методическое издание. СПб ГУАП. 2021.с. 48.

Кузнецов Э.В., Харитонов Л.А., Семенова М.В Теория права и права. Определения. Схемы. Терминологический словарь. Научная литература: учебное. -метод. пособие. СПб: ГУАП. 2020. 111 с.

11.2. Методические указания для обучающихся по участию в семинарах

Основной целью для обучающегося является систематизация и обобщение знаний по изучаемой теме, разделу, формирование умения работать с дополнительными источниками информации, сопоставлять и сравнивать точки зрения, конспектировать прочитанное, высказывать свою точку зрения и т.п. В соответствии с ведущей дидактической целью содержанием семинарских занятий являются узловые, наиболее трудные для понимания и усвоения темы, разделы дисциплины. Спецификой данной формы занятий является совместная работа преподавателя и обучающегося над решением поставленной проблемы, а поиск верного ответа строится на основе чередования индивидуальной и коллективной деятельности.

При подготовке к семинарскому занятию по теме прослушанной лекции необходимо ознакомиться с планом его проведения, с литературой и научными публикациями по теме семинара.

Требования к проведению семинаров

Подготовку к каждому семинарскому занятию каждый студент должен начать с ознакомления с планом семинарского занятия, который отражает содержание предложенной темы. Тщательное продумывание и изучение вопросов плана основывается на проработке текущего материала лекции, а затем изучения обязательной и дополнительной литературы, рекомендованную к данной теме. На основе индивидуальных предпочтений студенту необходимо самостоятельно выбрать тему доклада по проблеме семинара и по возможности подготовить по нему презентацию. Если программой дисциплины предусмотрено выполнение практического задания, то его необходимо выполнить с учетом предложенной инструкции (устно или письменно). Все новые понятия по изучаемой теме необходимо выучить наизусть и внести в глоссарий, который целесообразно вести с самого начала изучения курса. Результат такой работы должен проявиться в способности студента свободно ответить на теоретические вопросы семинара, его выступлении и участии в коллективном обсуждении вопросов изучаемой темы, правильном выполнении практических заданий и контрольных работ.

Имеются изданные методические материалы: Э.В. Кузнецов, Л.А. Харитонов, М.В. Семенова Теория права и права. Методические указания. СПб ГУАП. 2020. с 107.

11.3. Методические указания для обучающихся по прохождению практических занятий

Практическое занятие является одной из основных форм организации учебного процесса, заключающаяся в выполнении обучающимися под руководством преподавателя комплекса учебных заданий с целью усвоения научно-теоретических основ учебной дисциплины, приобретения умений и навыков, опыта творческой деятельности.

Целью практического занятия для обучающегося является привитие обучающимся умений и навыков практической деятельности по изучаемой дисциплине.

Планируемые результаты при освоении обучающимся практических занятий:

- закрепление, углубление, расширение и детализация знаний при решении конкретных задач;
- развитие познавательных способностей, самостоятельности мышления, творческой активности;

- овладение новыми методами и методиками изучения конкретной учебной дисциплины;
- выработка способности логического осмысления полученных знаний для выполнения заданий;
- обеспечение рационального сочетания коллективной и индивидуальной форм обучения.

Требования к проведению практических занятий

Функции практических занятий:

- познавательная;
- развивающая;
- воспитательная.

По характеру выполняемых обучающимся заданий по практическим занятиям подразделяются на:

- ознакомительные, проводимые с целью закрепления и конкретизации изученного теоретического материала;
- аналитические, ставящие своей целью получение новой информации на основе формализованных методов;
- творческие, связанные с получением новой информации путем самостоятельно выбранных подходов к решению задач.

Формы организации практических занятий определяются в соответствии со специфическими особенностями учебной дисциплины и целями обучения. Они могут проводиться в форме выполнения упражнений, решения типовых задач.

Методика проведения практического занятия может быть различной, при этом важно достижение общей цели дисциплины.

На практических занятиях студентам могут быть предложены задачи, решение которых осуществляется с помощью конспектов лекций и законодательных актов Российской Федерации.

Студентам может быть предложено подготовить сообщение по отдельным вопросам, взаимосвязанным с пройденным лекционным материалом.

Имеются изданные методические материалы: Э.В. Кузнецов, Л.А. Харитонов, М.В. Семенова Теория права и права. Методические указания. СПб ГУАП. 2020. с 107.

11.4. Методические указания для обучающихся по выполнению лабораторных работ *(не предусмотрено учебным планом по данной дисциплине)*

11.5. Методические указания для обучающихся по прохождению курсового проектирования/выполнения курсовой работы *(не предусмотрено учебным планом по данной дисциплине)*

11.6. Методические указания для обучающихся по прохождению самостоятельной работы

В ходе выполнения самостоятельной работы, обучающийся выполняет работу по заданию и при методическом руководстве преподавателя, но без его непосредственного участия.

В процессе выполнения самостоятельной работы, у обучающегося формируется целесообразное планирование рабочего времени, которое позволяет им развивать умения и навыки в усвоении и систематизации приобретаемых знаний, обеспечивает высокий уровень успеваемости в период обучения, помогает получить навыки повышения профессионального уровня.

Методическими материалами, направляющими самостоятельную работу обучающихся являются:

- учебно-методический материал по дисциплине;

– методические указания по выполнению контрольных работ (для обучающихся по заочной форме обучения).

Контрольная работа – самостоятельный труд студента, который способствует углубленному изучению пройденного материала. Цель выполняемой работы: - освоить самостоятельно материал дисциплины, которая будет изучаться в новом семестре; - получить специальные знания по выбранной теме; - получить навыки работы с нормативными правовыми актами, учебной и научной литературой. Основные задачи выполняемой работы: 1) закрепление полученных ранее теоретических знаний; 2) выработка навыков самостоятельной работы; 3) выяснение подготовленности студента к будущей практической работе; Весь процесс написания контрольной работы можно условно разделить на следующие этапы: а) выбор темы и составление предварительного плана работы; б) сбор научной информации, изучение литературы; в) анализ составных частей проблемы, изложение темы; г) обработка материала в целом. Тема контрольной работы выбирается студентом самостоятельно из предложенного списка тем. Подготовку контрольной работы следует начинать с повторения соответствующего раздела учебника, учебных пособий по данной теме и конспектов лекций прочитанных ранее. Приступать к выполнению работы без изучения основных положений и понятий науки, не следует, так как в этом случае студент, как правило, плохо ориентируется в материале, не может отграничить смежные вопросы и сосредоточить внимание на основных, первостепенных проблемах рассматриваемой темы. Выбор темы контрольной работы должен исключать совпадения с темами контрольных работ, выполняемыми студентами в одной учебной группе. Требования к содержанию контрольной работы В содержании контрольной работы необходимо показать знание рекомендованной литературы по данной теме, но при этом следует правильно пользоваться первоисточниками, избегать чрезмерного цитирования. При использовании цитат необходимо указывать точные ссылки на используемый источник: указание автора (авторов), название работы, место и год издания, страницы. В процессе работы над первоисточниками целесообразно делать записи, выписки абзацев, цитат, относящихся к избранной теме. При изучении специальной юридической литературы (монографий, статей, рецензий и т.д.) важно обратить внимание на различные точки зрения авторов по исследуемому вопросу, на его приводимую аргументацию и выводы, которыми опровергаются иные концепции. Кроме рекомендованной специальной литературы, можно использовать любую дополнительную литературу, которая необходима для раскрытия темы контрольной работы. Если в период написания контрольной работы были приняты новые нормативно-правовые акты, относящиеся к излагаемой теме, их необходимо изучить и использовать при её выполнении. Изучение научной литературы и нормативно-правовой базы На первоначальном этапе работы необходимо, прежде всего, установить круг литературных и официально-документальных источников, относящихся к теме исследования. На этом этапе у обучаемых формируются практические навыки получения и систематизации необходимой информации, анализа теоретических концепций, законодательных и иных нормативных актов, эмпирических материалов, в той или иной степени соприкасающихся с исследуемой проблематикой. При подготовке работы следует использовать следующую научную литературу: – монографии (книги, посвященные изучению наиболее значимых для теоретико-правовой науки проблемных вопросов); – статьи в научных журналах; – статьи и сборники научных трудов; – статьи в сборниках тезисов выступлений на научных конференциях; – авторефераты и рукописи диссертаций; – аннотации монографий иностранных авторов в реферативных сборниках. Для поиска общенаучной и специальной правовой литературы следует использовать: – предметные и систематические каталоги библиотек; – библиографические указатели; – реферативные журналы; – указатели, опубликованные в журналах статей и материалов (данные указатели, как правило, помещаются в последнем номере журнала за истекший год). При выполнении контрольной работы необходимо использовать нормативно-правовые, правоприменительные, официальные и научные комментарии, содержащиеся как в открытой печати, так и в источниках различных министерств и ведомств (ведомственные инструкции, письма, протоколы и

т. п.). Изучать нормативно-правовые и иные юридически значимые документы следует по официальным изданиям соответствующих правотворческих и правоприменительных органов. К числу таких изданий относятся: – «Собрание законодательства РФ»; – «Собрание актов Президента и Правительства РФ» (с 1993 г.); – «Ведомости Федерального Собрания РФ»; – «Бюллетень нормативных актов федеральных органов исполнительной власти»; – «Бюллетень Верховного Суда РФ»; По большинству тем контрольных работ требуется изучение и обобщение практики применения законодательных и иных нормативных актов. Автору следует обратить внимание на последние изменения законодательства. Порядок выполнения контрольной работы

Общие требования по оформлению Контрольная работа излагается логически последовательно, грамотно и разборчиво. Она обязательно должна иметь титульный лист. Он содержит название высшего учебного заведения, название темы, фамилию, инициалы, учёное звание и степень научного руководителя, фамилию, инициалы автора, номер группы. На следующем листе приводится содержание контрольной работы. Оно включает в себя: введение, название вопросов, заключение, список литературы. Введение должно быть кратким, не более 1-2 страниц. В нём необходимо отметить актуальность темы, степень ее научной разработанности, предмет исследования, цель и задачи, которые ставятся в работе. Изложение каждого вопроса необходимо начать с написания заголовка, соответствующему оглавлению, который должен отражать содержание текста. Заголовки от текста следует отделять интервалами. Каждый заголовок обязательно должен предшествовать непосредственно своему тексту.. Излагая вопрос, каждый новый смысловой абзац необходимо начать с красной строки. Закончить изложение вопроса следует выводом, итогом по содержанию данного раздела. Изложение содержания всей контрольной работы должно быть завершено заключением, в котором необходимо дать выводы по написанию работы в целом. Страницы контрольной работы должны иметь нумерацию (сквозной). Номер страницы ставится сверху в правом углу. На титульном листе номер страницы не ставится. Оптимальный объём контрольной работы 10-15 страниц машинописного текста (размер шрифта 12-14) через полуторный интервал на стандартных листах формата А-4, поля: верхнее – 20 мм, нижнее – 20 мм, левое – 30мм, правое – 15 мм. В тексте контрольной работы не допускается произвольное сокращение слов (кроме общепринятых). Ссылки на источники. Исползованные в работе цифровые данные, выводы, мысли других авторов и цитаты обязательно должны сопровождаться ссылкой на источник. Ссылка - это совокупность библиографических сведений о цитируемом, рассматриваемом или упоминаемом в тексте документа другого документа. Для контрольной работы рекомендуются библиографические ссылки: подстрочные, вынесенные из текста вниз полосы документа (в сноску) с постраничной нумерацией сносок (допускается также сквозная нумерация по всей курсовой работе). Сноски обозначаются арабскими цифрами. Повторную ссылку на один и тот же документ (группу документов) или его часть приводят в сокращенной форме при условии, что все необходимые для идентификации и поиска этого документа библиографические сведения указаны в первичной ссылке на него. В повторной ссылке указывают элементы, позволяющие идентифицировать документ, а также элементы, отличающиеся от сведений в первичной ссылке. В повторной ссылке, содержащей запись на документ, созданный одним, двумя или тремя авторами, приводят заголовок, основное заглавие и соответствующие страницы. В повторной ссылке, содержащей запись на документ, созданный четырьмя и более авторами, или на документ, в котором авторы не указаны, приводят основное заглавие и страницы. Список использованной литературы

Вопросам оформления списка источников литературы, прилагаемого к курсовой работе, следует уделять серьезное внимание. Список использованной литературы показывает источниковедческую базу исследования, отражает работу автора по сбору и анализу теоретических и нормативно-правовых источников по теме научного исследования, указывает, какие сведения были заимствованы из других публикаций. Библиографические списки содержат библиографическое описание использованных источников и помещаются в конце работы под наименованием «Список использованной литературы». В конце контрольной работы приводится

полный библиографический перечень использованных нормативно-правовых актов и специальной литературы. Данный список условно можно подразделить на следующие части: 1. Нормативно-правовые акты (даются по их юридической силе). 2. Учебники, учебные пособия. 3. Монографии, учебные, учебно-практические пособия. 4. Периодическая печать. Библиографическое описание источника включает в себя следующие обязательные основные сведения: - фамилия автора и его инициалы; - заглавие; - выходные данные: место издания, издательство, год издания; - количество страниц. Описание книг должно производиться следующим образом. Книги одного, двух или трех авторов описываются под фамилией первого автора; при двух и трех авторах они указываются после заглавия через косую черту. Книги, в которых не указан автор, указываются под заглавием (названием) книги. За косой чертой пишется фамилия редактора, составителя или другого ответственного лица. При описании статей из журналов указываются автор статьи, ее название, за двумя косыми чертами указывают название журнала, в котором она опубликована, год, номер, страницы, на которых помещена статья. Статьи одного, двух или трех авторов описываются под фамилией первого автора; авторы, если их больше одного, указываются после заглавия через косую черту. Статья четырех и более авторов описывается под заглавием (названием) статьи, однако после заглавия через косую черту указывается фамилия одного автора и добавляется [и др.]. При описании статей из газет указываются фамилия и инициалы автора, название статьи, фамилия автора указывается после заглавия через косую черту, а затем за двумя косыми чертами - название газеты, год, дата. Если газета имеет более 8 страниц, необходимо указать номер и страницы. При описании статьи из сборника указываются автор статьи, ее название, после заглавия через косую черту указывается автор, затем после двух косых черт дается библиографическое описание книги, в которой статья опубликована, и указываются страницы, на которых размещена описываемая статья. Указывая использованный закон, в начале дается наименование этого закона, затем называется его вид, приводятся дата и номер, далее за двумя косыми чертами отмечается место официального. В подзаконных актах в качестве первого элемента приводят заголовок, содержащий наименование официального учреждения (организации). Далее приводятся название нормативно-правового акта, его вид, дата, номер, за двумя косыми чертами - место официального опубликования. Описание актов судебных органов производится в следующем порядке: называется Российская Федерация или субъект федерации; указывается наименование суда, название акта, дата его принятия и номер, за двумя косыми чертами - место официального опубликования. Нормативно-правовые акты одного вида и постановления судебных органов располагаются в хронологической последовательности, начиная от принятых ранее; книги и статьи приводятся в алфавитном порядке по фамилии авторов или по заглавию книги (статьи), исходя из правил описания источника. Список использованной литературы нумеруется от первого до последнего названия источника. Подзаголовки к отдельным видам литературных источников не делаются. Как правило, список использованной литературы должен содержать не менее 15 наименований. Основные источники должны быть опубликованы в течение 5 последних лет.

Самостоятельная работа характеризуется самоорганизацией деятельности студентов в условиях содержательно-смыслового структурирования ими своего личного времени. Самостоятельная работа студентов подразделяется на аудиторную и внеаудиторную. Самостоятельная работа студента как вид учебно-познавательной деятельности включает в себя две части:

- Самостоятельную работу во время аудиторного занятия при непосредственном участии преподавателя и подготовку к аудиторным формам занятий (лекциям, лабораторным, практическим, семинарским занятиям и пр.);
- Внеаудиторную самостоятельную работу студента без непосредственного участия преподавателя, но при его координирующей функции (индивидуальная творчески ориентированная асинхронная самостоятельная работа).

Целью самостоятельной работы студентов является овладение фундаментальными знаниями, профессиональными умениями и навыками деятельности по профилю обучения,

опытом творческой, исследовательской деятельности. Она формирует у учащегося необходимый объём и уровень знаний, навыков и умений для решения познавательных задач, является орудием педагогического руководства и управления самостоятельной познавательной и научно-производственной деятельностью. Формы самостоятельной работы студентов определяются содержанием учебной дисциплины, степенью подготовленности студентов. Они могут быть тесно связаны с теоретическими курсами, иметь учебный или учебно-исследовательский характер, например: анализ, тестирование, аннотирование литературы по теме, составление вопросов к теме, подготовка реферативных сообщений, моделирование технологии, подготовка тезисов к дискуссии, подготовка рецензий на изучаемые источники и т.д. Так углублённый анализ научной литературы по теме курса включает в себя: конспектирование, составление аннотации или рецензии. При этом аннотация должна содержать следующую информацию: выходные данные источника (статья, брошюра, монография); оценка глубины и актуальности темы; аудитория, для которой рекомендуется рецензируемый источник.

Рецензия, помимо указанных параметров, должна содержать сжатое изложение позиции автора, оценку позиции автора, анализ индивидуального стиля автора.

Наиболее часто применяемые формы самостоятельной работы – это выполнение домашних заданий, решение типовых и комплексных задач, заданий или ситуаций, подготовка докладов, написание эссе, выполнение творческих индивидуальных работ, выполнение творческих проектов индивидуально или в команде, работу над проблемными ситуациями, исследовательские работы. Результаты проведённого исследования могут быть заслушаны на семинарском занятии в форме презентации, в ходе которой и преподаватель, и студенты задают вопросы на уточнение, дополнение, практическое использование материала.

Этапы организации самостоятельной работы студентов, критерии ее научно-методического обеспечения и образовательные технологии реализации.

- **Ознакомительно-ориентационный:** на данном этапе студентам предлагаются формы аудиторных занятий в зависимости от специфики осваиваемого интегрированного образовательного модуля (лекции, семинары, практические занятия и пр.), которые позволяют им определиться с направлением изучения материала, познакомиться с базовыми понятиями, ощутить социальную и профессиональную востребованность решаемых задач и способствуют формированию мотивации к самообразованию.
- **Исполнительский:** на этом этапе цикла студент выполняет самостоятельные работы различных видов (в зависимости от осваиваемого интегрированного образовательного модуля) репродуктивного характера. Решая типовые задачи, он воспроизводит знания, умения по ранее изученному алгоритму, что позволяет ему накапливать опыт воспроизводящей деятельности и создает условия для выполнения самостоятельной работы более высокого порядка. На этом этапе студент работает с самоучителем,

методическими указаниями к самостоятельной работе по модулю, программой самостоятельной работы, имеет адаптационно-исполнительский уровень формирования (развития) компетентности.

- **Поисковый:** данный этап характеризуется поисковой деятельностью студента, выполнением комплексных заданий, предполагающих реконструкцию с элементами эвристики. Здесь студент выбирает и привлекает необходимые знания и умения или их совокупности для решения поставленной задачи. Поисковая деятельность может осуществляться при выполнении следующих видов работ: работа с традиционными библиотечными ресурсами, в Internet или в локальной сети университета, выполнение домашних заданий, решение типовых и комплексных задач, заданий или ситуаций, подготовка докладов, написание эссе. Выполнение этих работ характеризуется продуктивным уровнем формирования (развития) компетентности.
- **Творческий:** данный этап подразумевает выполнение студентами творческих заданий-проектов. Здесь студент способен проявить самый высокий уровень самостоятельности в принятии решений по использованию профессионально-значимой информации и поисковой активности, выполнить исследовательскую, творческую работу, находя новые идеи и способы для решения проблемы. Среди выполняемых видов самостоятельных работ на этом этапе можно отметить работу с книгой и журналом, с Internet творческих

индивидуальных работ, выполнение творческих проектов в команде, работу над проблемными ситуациями, подготовку докладов о реализации творческих проектов для выступления на проблемных семинарах и конференциях.

Имеются изданные методические материалы: Э.В. Кузнецов, Л.А. Харитонов, М.В. Семенова Теория права и права. Методические указания. СПб ГУАП. 2020. с 107.

11.7. Методические указания для обучающихся по прохождению текущего контроля успеваемости.

Текущий контроль успеваемости предусматривает контроль качества знаний обучающихся, осуществляемого в течение семестра с целью оценивания хода освоения дисциплины.

Текущий контроль успеваемости студентов осуществляется на практических занятиях. Он может заключаться в устном или письменном опросе студентов по пройденному на лекционных занятиях материалу, в контрольном тестировании студентов по отдельным темам курса, в написании текущих контрольных работ.

При проведении устного или письменного опроса студентов на практическом занятии преподавателем объявляется тема опроса и формулируются вопросы. При устном опросе преподаватель из списка группы определяет студента, который должен дать ответ. При письменном опросе ответы на поставленные вопросы должны быть представлены всеми студентами учебной группы. Текущий контроль успеваемости для студентов заочной формы обучения, как правило, проводится на каждом практическом занятии.

При проведении контрольного тестирования и текущих контрольных работ студентам заранее объявляются темы лекционного курса, выносимые на контроль. При подготовке к контрольному тестированию студенты должны изучить материалы заявленных тем. Тестирование проводится в указанную преподавателем дату, в письменной форме. Примерные контрольные точки ТКУ: 6, 10, 14 недели семестра.

В соответствии с требованиями Положений «О текущем контроле успеваемости и промежуточной аттестации студентов ГУАП, обучающихся по программы высшего образования» и «О модульно-рейтинговой системе оценки качества учебной работы студентов в ГУАП» оценки текущего контроля успеваемости влияют на итоги промежуточной аттестации.

11.8. Методические указания для обучающихся по прохождению промежуточной аттестации.

Промежуточная аттестация обучающихся предусматривает оценивание промежуточных и окончательных результатов обучения по дисциплине. Она включает в себя:

– экзамен – форма оценки знаний, полученных обучающимся в процессе изучения всей дисциплины или ее части, навыков самостоятельной работы, способности применять их для решения практических задач. Экзамен, как правило, проводится в период экзаменационной сессии и завершается аттестационной оценкой «отлично», «хорошо», «удовлетворительно», «неудовлетворительно».

Экзамен может проводиться в устной или письменной формах. При проведении экзамена в устной форме студентам предлагаются билеты с вопросами курса. При проведении экзамена в письменной форме студентам будут предложены билеты.

Оценка успеваемости при проведении промежуточной аттестации осуществляется в соответствии с требованиями Положений «О текущем контроле успеваемости и промежуточной аттестации студентов ГУАП, обучающихся по программы высшего образования» и «О модульно-рейтинговой системе оценки качества учебной работы студентов в ГУАП». Для подготовки к данным видам работы студенту необходимо использовать следующие формы работы: - ознакомление с примерным перечнем вопросов к экзамену. - изучение и конспектирование учебной, научной, в том числе монографической литературы; - анализ нормативно-правовых актов; - анализ материалов судебной практики.

Необходимо иметь в виду, что нормативно-правовые акты и материалы судебной практики периодически изменяются, следовательно, студентам при изучении дисциплины необходимо отслеживать все изменения и использовать только их актуальную редакцию.

Лист внесения изменений в рабочую программу дисциплины

Лист внесения изменений в рабочую программу
дисциплины

Дата внесения изменений и дополнений. Подпись внесшего изменения	Содержание изменений и дополнений	Дата и № протокола заседания кафедры	Подпись зав. кафедрой