

МИНИСТЕРСТВО НАУКИ И ВЫСШЕГО ОБРАЗОВАНИЯ РОССИЙСКОЙ  
ФЕДЕРАЦИИ  
федеральное государственное автономное образовательное учреждение высшего образо-  
вания  
"САНКТ-ПЕТЕРБУРГСКИЙ ГОСУДАРСТВЕННЫЙ УНИВЕРСИТЕТ  
АЭРОКОСМИЧЕСКОГО ПРИБОРОСТРОЕНИЯ"

Кафедра № 85

УТВЕРЖДАЮ


Руководитель направления

Д.Ю.Н., доц.

(должность, уч. степень, звание)

Е.В. Болотина

(инициалы, фамилия)



(подпись)

«22» июня 2023 г

РАБОЧАЯ ПРОГРАММА ДИСЦИПЛИНЫ

«Патентное право»  
(Наименование дисциплины)


Код направления подготовки/ специальности	40.03.01
Наименование направления подготовки/ специальности	Юриспруденция
Наименование направленно- сти	Гражданское право
Форма обучения	очная

Санкт-Петербург– 2023

Лист согласования рабочей программы дисциплины

Программу составил (а)

старший преподаватель  
(должность, уч. степень, звание)



22.06.2023  
(подпись, дата)

М.В.Михайлова  
(инициалы, фамилия)

Программа одобрена на заседании кафедры № 85

«22» июня 2023 г, протокол № 11

Заведующий кафедрой № 85

К.Ю.Н., доц.  
(уч. степень, звание)




22.06.2023  
(подпись, дата)

А.А. Боер  
(инициалы, фамилия)

Ответственный за ОП ВО 40.03.01(02)

К.Ю.Н., доц.  
(должность, уч. степень, звание)




22.06.2023  
(подпись, дата)

А.А. Боер  
(инициалы, фамилия)

Заместитель директора института №8 по методической работе

доц., к.э.н., доц.  
(должность, уч. степень, звание)



22.06.2023  
(подпись, дата)

Л.В. Рудакова  
(инициалы, фамилия)

## Аннотация

Дисциплина «Патентное право» входит в образовательную программу высшего образования – программу бакалавриата по направлению подготовки/ специальности 40.03.01 «Юриспруденция» направленности «Гражданское право». Дисциплина реализуется кафедрой «№85».

Дисциплина нацелена на формирование у выпускника следующих компетенций:

ПК-3 «Способность принимать решения и совершать юридические действия в точном соответствии с законодательством Российской Федерации»

ПК-4 «Способность правильно квалифицировать факты и обстоятельства»

ПК-6 «Способность представлять интересы физических и юридических лиц, государственных и муниципальных органов по различным видам споров в судах или других судебных органах»

Содержание дисциплины охватывает круг вопросов, связанных с положениями частного права и публичного права, содержащими процедурные нормы о государственной регистрации изобретений, полезных моделей, промышленных образцов, реализацией и защитой субъективных прав авторов на них.

Преподавание дисциплины предусматривает следующие формы организации учебного процесса: лекции, практические занятия, самостоятельная работа обучающегося.

Программой дисциплины предусмотрены следующие виды контроля: текущий контроль успеваемости, промежуточная аттестация в форме зачета.

Общая трудоемкость освоения дисциплины составляет 3 зачетных единицы, 108 часов.

Язык обучения по дисциплине «русский»

## 1. Перечень планируемых результатов обучения по дисциплине

### 1.1. Цели преподавания дисциплины

Целью учебной дисциплины является подготовка специалистов, способных самостоятельно применять процедурные нормы о государственной регистрации изобретений, полезных моделей, промышленных образцов, положения гражданского законодательства, регулирующие реализацию и защиту субъективных прав авторов на них, оценивать закономерности судебной практики, анализировать содержание новых правовых актов, а также изучить теоретические предпосылки развития патентного права в Российской Федерации и зарубежных странах.

1.2. Дисциплина входит в состав части, формируемой участниками образовательных отношений, образовательной программы высшего образования (далее – ОП ВО).

1.3. Перечень планируемых результатов обучения по дисциплине, соотнесенных с планируемыми результатами освоения ОП ВО.

В результате изучения дисциплины обучающийся должен обладать следующими компетенциями или их частями. Компетенции и индикаторы их достижения приведены в таблице 1.

Таблица 1 – Перечень компетенций и индикаторов их достижения

Категория (группа) компетенции	Код и наименование компетенции	Код и наименование индикатора достижения компетенции
Профессиональные компетенции	ПК-3 Способность принимать решения и совершать юридические действия в точном соответствии с законодательством Российской Федерации	ПК-3.3.1 знать основы и специфику российского законодательства; правила и принципы юридической деятельности; особенности юридической деятельности соблюдения принципа законности; механизмы и алгоритмы принятия решений в сфере юридической деятельности и судебной защиты прав ПК-3.У.1 уметь выбирать актуальные правовые средства в зависимости от вида юридической деятельности; самостоятельно принимать решения и обеспечивать их реализацию в строгом соответствии с российским законодательством, в том числе при представлении интересов в суде ПК-3.В.1 владеть приемами выбора правового предписания в зависимости от вида юридической деятельности; навыками принятия самостоятельных решений и совершения юридических действий в точном соответствии с законодательством Российской Федерации или судебным актом
Профессиональные компетенции	ПК-4 Способность правильно квалифицировать факты и обстоятельства	ПК-4.3.1 знать сущность и содержание основных понятий и категорий, в том числе теорию юридических фактов, суть принципов различных отраслей права и методов правового регулирования различных правоотношений; оснований возникновения различных правоотношений ПК-4.У.1 уметь правильно квалифицировать различные обстоятельства и применять соответствующий нормативный акт, в том числе при наличии коллизии правовых норм; выбирать

		надлежащий способ защиты нарушенных прав; проводить правильную юридическую квалификацию правового отношения; корректировать правоприменительную деятельность в соответствии с изменениями в действующем законодательстве ПК-4.В.1 владеть навыками квалификации правового отношения; техникой составления различных правовых документов; навыками системного толкования правовых актов
Профессиональные компетенции	ПК-6 Способность представлять интересы физических и юридических лиц, государственных и муниципальных органов по различным видам споров в судах или других судебных органах	ПК-6.3.1 знать требования гражданского и арбитражного процессуального законодательства, механизмы и алгоритмы принятия решений в сфере судебной деятельности и при административной форме защиты ПК-6.У.1 уметь выбирать актуальные правовые средства в зависимости от вида спора и формы защиты ПК-6.В.1 владеть техникой составления различных правовых документов, навыками принятия самостоятельных решений и совершения процессуальных действий при представлении интересов физических и юридических лиц, государственных и муниципальных органов

## 2. Место дисциплины в структуре ОП

Дисциплина может базироваться на знаниях, ранее приобретенных обучающимися при изучении следующих дисциплин:

- «Гражданское право»,
- «Защита конституционных прав и свобод личности»,
- «Международное частное право»
- «Административный процесс»

Знания, полученные при изучении материала данной дисциплины, имеют как самостоятельное значение, так и могут использоваться при изучении других дисциплин:

- «Актуальные проблемы науки гражданского права»,

## 3. Объем и трудоемкость дисциплины

Данные об общем объеме дисциплины, трудоемкости отдельных видов учебной работы по дисциплине (и распределение этой трудоемкости по семестрам) представлены в таблице 2.

Таблица 2 – Объем и трудоемкость дисциплины

Вид учебной работы	Всего	Трудоемкость по семестрам
		№7
1	2	3
<b>Общая трудоемкость дисциплины, ЗЕ/ (час)</b>	3/ 108	3/ 108
<b>Из них часов практической подготовки</b>	17	17
<b>Аудиторные занятия, всего час.</b>	34	34
в том числе:		

лекции (Л), (час)	17	17
практические/семинарские занятия (ПЗ), (час)	17	17
лабораторные работы (ЛР), (час)		
курсовой проект (работа) (КП, КР), (час)		
экзамен, (час)		
<b>Самостоятельная работа</b> , всего (час)	74	74
<b>Вид промежуточной аттестации:</b> зачет, дифф. зачет, экзамен (Зачет, Дифф. зач, Экз.**)	Зачет	Зачет

Примечание: \*\* кандидатский экзамен

4.

5.

#### 6. Содержание дисциплины

6.1. Распределение трудоемкости дисциплины по разделам и видам занятий.

Разделы, темы дисциплины и их трудоемкость приведены в таблице 3.

Таблица 3 – Разделы, темы дисциплины, их трудоемкость

Разделы, темы дисциплины	Лекции (час)	ПЗ (СЗ) (час)	ЛР (час)	КП (час)	СРС (час)
Семестр 7					
Раздел 1. Общие положения патентного права. Тема 1.1 Понятие патентного права. Тема 1.2. Субъекты и объекты патентного права.	8	8			34
Раздел 2. Правовое регулирование и особенности правовой охраны объектов интеллектуальной собственности в сфере патентного права. Тема 2.1 Способы защиты интеллектуальной собственности в сфере патентного права. Тема 2.2 Международно-правовое сотрудничество в сфере охраны промышленной собственности	9	9			40
Итого в семестре:	17	17			74
Итого	17	17	0	0	74

Практическая подготовка заключается в непосредственном выполнении обучающимися определенных трудовых функций, связанных с будущей профессиональной деятельностью.

6.2. Содержание разделов и тем лекционных занятий.

Содержание разделов и тем лекционных занятий приведено в таблице 4.

Таблица 4 – Содержание разделов и тем лекционного цикла

Номер раздела	Название и содержание разделов и тем лекционных занятий
<b>1</b>	Патентное право в системе гражданского права. Действующее законодательство в области патентного права. Юридическая природа правовой охраны отношений в области патентования. Общая характеристика патентных прав.

	<p>Распоряжение исключительным правом на изобретение, полезную модель и промышленный образец. Договор об отчуждении исключительного права. Публичное предложение заключить договор об отчуждении патента на изобретение. Лицензионный договор о предоставлении права использования объекта промышленной собственности. Открытая лицензия на изобретение, полезную модель или промышленный образец. Требования к форме и государственной регистрации договоров. Ограничение патентных прав. Действия, не являющиеся нарушением исключительного права на изобретение, полезную модель и промышленный образец. Использование объекта патентных прав в интересах национальной безопасности. Право преждепользования. Принудительная лицензия. Срок действия патентов.</p>
<p><b>1</b></p>	<p>Понятие объекта патентного права. Объекты патентного права: изобретение, полезная модель, промышленный образец. Личные неимущественные права автора объекта промышленной собственности. Право на вознаграждение. Исключительный характер патентных прав. Изобретательский уровень. Промышленная применимость. Новизна. Объекты, не признаваемые изобретениями. Служебные объекты патентного права. Изобретение, полезная модель или промышленный образец, созданные при выполнении работ по договору. Изобретение, полезная модель, промышленный образец, созданные при выполнении работ по государственному или муниципальному контракту. Секретные изобретения. Субъекты патентного права. Автор изобретения, полезной модели, промышленного образца. Соавторы. Правообладатели. Наследники. Патентные поверенные. Федеральный орган исполнительной власти по интеллектуальной собственности. Нетрадиционные объекты интеллектуальной собственности</p>
<p><b>2</b></p>	<p>Оформление патентных прав как необходимое условие для возникновения правовой охраны и защиты прав авторов и правообладателей. Объем правовой охраны, предоставляемый патентом. Исключительное право патентообладателя на использование объекта промышленной собственности. Права на совместное использование нескольких патентообладателей. Ограничения прав патентообладателя. Право преждепользования. Переход объектов патентных прав в общественное достояние.</p> <p>Ответственность за нарушение прав интеллектуальной собственности: уголовная, гражданско-правовая, административная.</p>

	<p>Ответственность за нарушение исключительного права на произведение и на объекты авторских и смежных прав. Нарушение авторских и смежных прав. Контрафактные экземпляры произведения и фонограммы. Юрисдикционная и не юрисдикционная формы защиты авторских и смежных прав. Технические и юридические способы гражданско-правовой защиты авторских и смежных прав. Отличие от вещноправовых способов защиты гражданских прав. Признание права. Пресечение действий, нарушающих право или создающих угрозу его нарушения. Возмещение убытков. Изъятие материального носителя, оборудования или материалов. Компенсация и др. Особенности защиты прав лицензиата. Обеспечение по делам о нарушении авторских и смежных прав</p> <p>Споры, связанные с защитой патентных прав, рассматриваемые судом (об авторстве изобретения, полезной модели или промышленного образца, об установлении патентообладателя, о нарушении исключительного права и др.). Дела, рассматриваемые в административном порядке. Порядок рассмотрения дел в административном порядке. Формы и гражданско-правовые способы защиты прав авторов и патентообладателей</p>
<p>2</p>	<p>Особенности предоставления правовой охраны объектам патентных прав в соответствии с международными договорами Российской Федерации. Охрана российских изобретений, полезных моделей и промышленных образцов за рубежом. Порядок зарубежного патентования и передачи объектов промышленной собственности за границу.</p> <p>Парижская конвенция по охране промышленной собственности 1883 г. Евразийская патентная конвенция 1994 г. Деятельность международных организаций в сфере охраны промышленной собственности (на примере ВОИС). Бернская конвенция об охране литературных и художественных произведений 1886 г. Всемирная (Женевская) конвенция об авторском праве 1952 г. Международные соглашения в сфере охраны смежных прав. Деятельность международных организаций в сфере охраны авторских прав (на примере ЮНЕСКО и ВОИС).</p> <p>Усовершенствование законодательства по вопросам интеллектуальной собственности. Факторы, влияющие на развитие законодательства об интеллектуальной собственности. Правовые проблемы систематизации исключительных прав и новеллы законодательства в области интеллектуальной собственности. Государственное регулирование отношений</p>



	в сфере интеллектуальной собственности
--	----------------------------------------

Примечание: лекционные занятия проводятся в интерактивной форме: управляемая дискуссия или беседа, демонстрация слайдов.

### 6.3. Практические (семинарские) занятия

Темы практических занятий и их трудоемкость приведены в таблице 5.

Таблица 5 – Практические занятия и их трудоемкость

№ п/п	Темы практических занятий	Формы практических занятий	Трудоемкость, (час)	Из них практической подготовки, (час)	№ раздела дисциплины
Семестр 7					
	Тема 1.1 Понятие патентного права.	Комментированное чтение нормативных актов. Групповая беседа.	4	4	1
	Тема 1.2. Субъекты и объекты патентного права.	Комментированное чтение нормативных актов. Устный опрос. Решение ситуационных задач.	4	4	1
	Тема 2.1 Способы защиты интеллектуальной собственности в сфере патентного права.	Комментированное чтение нормативных актов. Групповая беседа. Решение ситуационных задач.	7	7	2
	Тема 2.2 Международно-правовое сотрудничество в сфере охраны промышленной собственности	Комментированное чтение нормативных актов. Решение ситуационных задач.	2	2	2
Всего			17	17	

Примечание: практические (семинарские) занятия проходят в интерактивной форме: решение ситуационных задач, групповые дискуссии.

### 6.4. Лабораторные занятия

Темы лабораторных занятий и их трудоемкость приведены в таблице 6.

Таблица 6 – Лабораторные занятия и их трудоемкость

№ п/п	Наименование лабораторных работ	Трудоемкость, (час)	Из них практической подготовки, (час)	№ раздела дисциплины
Учебным планом не предусмотрено				
Всего				

6.5. Курсовое проектирование/ выполнение курсовой работы  
Учебным планом не предусмотрено

6.6. Самостоятельная работа обучающихся  
Виды самостоятельной работы и ее трудоемкость приведены в таблице 7.

Таблица 7 – Виды самостоятельной работы и ее трудоемкость

Вид самостоятельной работы	Всего, час	Семестр 7, час
1	2	3
Изучение теоретического материала дисциплины (ТО)	20	20
Курсовое проектирование (КП, КР)		
Расчетно-графические задания (РГЗ)		
Выполнение реферата (Р)		
Подготовка к текущему контролю успеваемости (ТКУ)	20	20
Домашнее задание (ДЗ)		
Контрольные работы заочников (КРЗ)		
Подготовка к промежуточной аттестации (ПА)	34	34
Всего:	74	74

7. Перечень учебно-методического обеспечения для самостоятельной работы обучающихся по дисциплине (модулю)  
Учебно-методические материалы для самостоятельной работы обучающихся указаны в п.п. 7-11.

8. Перечень печатных и электронных учебных изданий  
Перечень печатных и электронных учебных изданий приведен в таблице 8.  
Таблица 8– Перечень печатных и электронных учебных изданий

Шифр/ URL адрес	Библиографическая ссылка	Количество экземпляров в библиотеке (кроме электронных экземпляров)
<a href="https://znanium.com/catalog/document?id=428720">https://znanium.com/catalog/document?id=428720</a>	Гражданское право в 2т. Издательство: <u>НИЦ ИНФРА-М</u> Многотомное издание: Том 1 (2022), Том 2 (2023) Год издания: 2023 Кол-во страниц: 602 Вид издания: <u>Учебник</u> Уровень образования: <u>Профессиональное образование</u> Авторы: <u>Демичев Алексей Андреевич, Ершов Никандр Николаевич, Ильин Игорь Вячеславовичи др.</u>	

<a href="https://znanium.com/catalog/document?id=430643">https://znanium.com/catalog/document?id=430643</a>	Право интеллектуальной собственности Издательство: Российский государственный университет правосудия Год издания: 2023 Кол-во страниц: 172 Вид издания: Учебное пособие Уровень образования: ВО - Специалитет Автор: Жиленкова Татьяна Валерьевна	
<a href="https://znanium.com/catalog/document?id=4139372">https://znanium.com/catalog/document?id=4139372</a>	Право интеллектуальной собственности. Издательство: ФЛИНТА Год издания: 2022 Кол-во страниц: 159 Вид издания: Учебное пособие Уровень образования: ВО - Бакалавриат Авторы: Шаблова Елена Геннадьевна, Жевняк Оксана Викторовна, Соснин Андрей Витальевич	
<a href="https://e.lanbook.com/book/172981">https://e.lanbook.com/book/172981</a>	Интеллектуальная собственность Арелина М. М., Моргунова Е. А., Бузова Н. В., Чернова Л. М. Издательство - Российский государственный университет правосудия Год: 2019 Страниц: 296	
<a href="https://znanium.com/catalog/document?id=384888">https://znanium.com/catalog/document?id=384888</a>	Право интеллектуальной собственности: Промышленная собственность. Издательство: НИЦ ИНФРА-М Год издания: 2022, Кол-во страниц: 548 Вид издания: Учебник Уровень образования: ВО - Бакалавриат Авторы: Ручкина Гульнара Флюоровна, Гончаренко Любовь Ивановна, Лосева Ольга Владиславовна, Павлов В. П.,	

### 9. Перечень электронных образовательных ресурсов информационно-телекоммуникационной сети «Интернет»

Перечень электронных образовательных ресурсов информационно-телекоммуникационной сети «Интернет», необходимых для освоения дисциплины приведен в таблице 9.

Таблица 9 – Перечень электронных образовательных ресурсов информационно телекоммуникационной сети «Интернет»

URL адрес	Наименование
-----------	--------------

<a href="https://e.lanbook.com/">https://e.lanbook.com/</a>	ЭБС «Лань» - Электронно-библиотечная система
<a href="http://znanium.com/1">http://znanium.com/1</a>	«ZNANIUM» - Электронно-библиотечная система Znanium — информационно-образовательная среда для колледжей, вузов и библиотек
<a href="http://www.pravo.gov.ru">www.pravo.gov.ru</a>	«Официальный интернет-портал правовой информации»
<a href="http://www.kremlin.ru">http://www.kremlin.ru</a>	Президент Российской Федерации
<a href="http://www.duma.ru">http://www.duma.ru</a>	Федеральное собрание Российской Федерации
<a href="http://government.ru">http://government.ru</a>	Правительство Российской Федерации
<a href="http://www.sydrf.ru">http://www.sydrf.ru</a>	Суды Российской Федерации
<a href="https://www.coursera.org">https://www.coursera.org</a>	Coursera
<a href="https://www.lektorium.tv">https://www.lektorium.tv</a>	Лекториум
<a href="https://lms.guap.ru/new/login/index.php">https://lms.guap.ru/new/login/index.php</a>	система дистанционного обучения ГУАП
<a href="https://pro.guap.ru/user">https://pro.guap.ru/user</a>	личный кабинет ГУАП

## 8. Перечень информационных технологий

### 8.1. Перечень программного обеспечения, используемого при осуществлении образовательного процесса по дисциплине.

Перечень используемого программного обеспечения представлен в таблице 10

Таблица 10 – Перечень программного обеспечения

№ п/п	Наименование
1	Интернет-браузеры (Google Chrome, Yandex, Firefox, Internet Explorer, Opera и др.)
2	ИКТ для совместной и командной работы: Телемост - <a href="https://telemost.yandex.ru/">https://telemost.yandex.ru/</a> , Bizon365 - <a href="https://bizon365.ru/">https://bizon365.ru/</a> , Видеозвонки Mail.ru - <a href="https://calls.mail.ru/">https://calls.mail.ru/</a> , TrueConf - <a href="https://trueconf.ru/">https://trueconf.ru/</a> , Вебинарные встречи - <a href="https://webinar.ru/">https://webinar.ru/</a> , Pruffme - <a href="https://ru.pruffme.com/">https://ru.pruffme.com/</a> , iMind - <a href="https://imind.ru/">https://imind.ru/</a> )
3	Облачные сервисы для хранения, просмотра, поиска, фильтрации и передачи данных и цифрового контента (Яндекс диск и др.)
4	интерактивные доски ( <a href="https://padlet.com">https://padlet.com</a> ), а также упражнения для досок ( <a href="https://learningapps.org/">https://learningapps.org/</a> )
5	Офисные приложения Microsoft Office (Word, Excel, Power Point и др.), Open Office.
6	он-лайн сервис с шаблонами для создания обучающих игр с гаджетами - Kahoot
7	интеллектуальные карты для совместного майндмэппинга, построения логических цепочек и взаимосвязей, такие как mindmeister ( <a href="https://www.mindmeister.com/ru">https://www.mindmeister.com/ru</a> ), bubbl.us ( <a href="https://bubbl.us">https://bubbl.us</a> ), popplet ( <a href="https://www.popplet.com/">https://www.popplet.com/</a> ), mindmup ( <a href="https://www.mindmup.com/">https://www.mindmup.com/</a> )
8	Операционная система Microsoft Windows Professional 8 Russian.
9	Офис Microsoft Office Plus 2013 Russian

### 8.2. Перечень информационно-справочных систем, используемых при осуществлении образовательного процесса по дисциплине

Перечень используемых информационно-справочных систем представлен в таблице 11.

Таблица 11 – Перечень информационно-справочных систем

№ п/п	Наименование
1	<a href="http://lib.aanet.ru">http://lib.aanet.ru</a> Поисковая система библиотеки ГУАП
2	<a href="http://www.duma.gov.ru">http://www.duma.gov.ru</a> Государственная Дума Федерального Собрания Российской Федерации
3	<a href="http://www.consultant.ru">http://www.consultant.ru</a> Поисковая система Консультант плюс
4	<a href="http://pravo.gov.ru">http://pravo.gov.ru</a> Свод законов РФ
5	<a href="http://www.fso.gov.ru">http://www.fso.gov.ru</a> Официальный сайт ФСО РФ
6	<a href="http://www.garant.ru">http://www.garant.ru</a> РосИнформРесурс (Сбор и распространение специализированной информации) Информационно-правовой портал
7	<a href="http://www.kodeks.ru">http://www.kodeks.ru</a> Информационно-правовая система
8	<a href="http://www.gpntb.ru">http://www.gpntb.ru</a> Государственная публичная научно-техническая библиотека России
9	<a href="http://znanium.com/">http://znanium.com/</a> - ЭБС ZNANIUM
10	<a href="http://urait.ru/">http://urait.ru/</a> - ЭБС Юрайт
11	<a href="http://e.lanbook.com/">http://e.lanbook.com/</a> - ЭБС издательства ЛАНЬ
12	<a href="http://www.garant.ru/">http://www.garant.ru/</a> - Информационно-правовой портал «ГАРАНТ»
13	Реферативная база данных Scopus на платформе SciVerse® компании Elsevier; <a href="http://www.scopus.com">www.scopus.com</a>
14	<a href="http://gosbar.gosuslugi.ru/">http://gosbar.gosuslugi.ru/</a> - перечислены все сайты государственных органов (подельны и систематизированы)
15	<a href="http://window.edu.ru/">http://window.edu.ru/</a> - бесплатная электронная библиотека он-лайн
16	<a href="https://www.shpl.ru/readers/helpful_links/free_ebooks/">https://www.shpl.ru/readers/helpful_links/free_ebooks/</a> - сервис, с ссылками на российские и зарубежные библиотеки

#### 9. Материально-техническая база

Состав материально-технической базы, необходимой для осуществления образовательного процесса по дисциплине, представлен в таблице 12.

Таблица 12 – Состав материально-технической базы

№ п/п	Наименование составной части материально-технической базы
1	<b>Учебная аудитория для проведения занятий семинарского типа</b> - укомплектована специализированной (учебной) мебелью, техническими средствами обучения, служащими для представления учебной информации.
2	<b>Помещение для самостоятельной работы</b> – укомплектовано специализированной (учебной) мебелью, оснащено компьютерной техникой с возможностью подключения к сети "Интернет" и обеспечено доступом в электронную информационно-образовательную среду организации.
3	<b>Учебная аудитория для текущего контроля и промежуточной аттестации</b> - укомплектована специализированной (учебной) мебелью, техническими средствами обучения, служащими для представления учебной информации.

#### 10. Оценочные средства для проведения промежуточной аттестации

10.1. Состав оценочных средств для проведения промежуточной аттестации обучающихся по дисциплине приведен в таблице 13.

Таблица 13 – Состав оценочных средств для проведения промежуточной аттестации

Вид промежуточной аттестации	Перечень оценочных средств
Зачет	Список вопросов; Тесты; Задачи.

- 10.2. В качестве критериев оценки уровня сформированности (освоения) компетенций обучающимися применяется 5-балльная шкала оценки сформированности компетенций, которая приведена в таблице 14. В течение семестра может использоваться 100-балльная шкала модульно-рейтинговой системы Университета, правила использования которой, установлены соответствующим локальным нормативным актом ГУАП.

Таблица 14 –Критерии оценки уровня сформированности компетенций

Оценка компетенции 5-балльная шкала	Характеристика сформированных компетенций
«отлично» «зачтено»	<ul style="list-style-type: none"> <li>– обучающийся глубоко и всесторонне усвоил программный материал;</li> <li>– уверенно, логично, последовательно и грамотно его излагает;</li> <li>– опираясь на знания основной и дополнительной литературы, тесно привязывает усвоенные научные положения с практической деятельностью направления;</li> <li>– умело обосновывает и аргументирует выдвигаемые им идеи;</li> <li>– делает выводы и обобщения;</li> <li>– свободно владеет системой специализированных понятий.</li> </ul>
«хорошо» «зачтено»	<ul style="list-style-type: none"> <li>– обучающийся твердо усвоил программный материал, грамотно и по существу излагает его, опираясь на знания основной литературы;</li> <li>– не допускает существенных неточностей;</li> <li>– увязывает усвоенные знания с практической деятельностью направления;</li> <li>– аргументирует научные положения;</li> <li>– делает выводы и обобщения;</li> <li>– владеет системой специализированных понятий.</li> </ul>
«удовлетворительно» «зачтено»	<ul style="list-style-type: none"> <li>– обучающийся усвоил только основной программный материал, по существу излагает его, опираясь на знания только основной литературы;</li> <li>– допускает несущественные ошибки и неточности;</li> <li>– испытывает затруднения в практическом применении знаний направления;</li> <li>– слабо аргументирует научные положения;</li> <li>– затрудняется в формулировании выводов и обобщений;</li> <li>– частично владеет системой специализированных понятий.</li> </ul>
«неудовлетворительно» «не зачтено»	<ul style="list-style-type: none"> <li>– обучающийся не усвоил значительной части программного материала;</li> <li>– допускает существенные ошибки и неточности при рассмотрении проблем в конкретном направлении;</li> <li>– испытывает трудности в практическом применении знаний;</li> <li>– не может аргументировать научные положения;</li> <li>– не формулирует выводов и обобщений.</li> </ul>

- 10.3. Типовые контрольные задания или иные материалы.

Вопросы (задачи) для экзамена представлены в таблице 15.

Таблица 15 – Вопросы (задачи) для экзамена

№ п/п	Перечень вопросов (задач) для экзамена	Код индикатора
	Учебным планом не предусмотрено	

Вопросы (задачи) для зачета / дифф. зачета представлены в таблице 16.

Таблица 16 – Вопросы (задачи) для зачета / дифф. зачета

№ п/п	Перечень вопросов (задач) для зачета / дифф. зачета	Код индикатора
	<p>Сформулируйте понятие патентного права и укажите его место в системе гражданского права.</p> <p>Назовите систему источников патентного права.</p> <p>Сформулируйте значение патентного права</p> <p>Раскройте понятие субъекты авторского права.</p> <p>Объясните понятие объекты авторского права.</p> <p>Возникновение авторских прав.</p> <p>Презумпция авторства</p> <p>Перечислите права авторов .</p> <p>Назовите основные принципы гражданско-правовой охраны смежных прав.</p> <p>Приведите пример авторских договоров.</p> <p>Сравните принципы охраны произведений российских авторов за рубежом, выявите сходства и отличия, приведите примеры</p> <p>Приведите пример международной охраны патентного прав автора.</p> <p>Сформулируйте понятие смежных прав, назовите основные принципы (срок и сфера действия смежных прав).</p> <p>Назовите основные принципы правового регулирования патентного права</p>	ПК-3.3.1
	<p>Назовите объекты патентного права, приведите примеры.</p> <p>Назовите субъекты патентного права, приведите примеры.</p> <p>Укажите, в чем заключается охрана изобретений в гражданском праве.</p> <p>Сформулируйте понятие патента как формы охраны объектов промышленной собственности,</p> <p>Сформулируйте, в чем заключается особенность оформления патентных прав.</p> <p>Назовите основные принципы охраны права на промышленный образец.</p> <p>Назовите особенности лицензионных договоров.</p> <p>Сформулируйте понятие “ноу-хау”, приведите пример договоров о его передаче.</p> <p>Назовите принципы правовой охраны полезных моделей.</p> <p>Назовите основные принципы фирменного наименования и его гражданско-правовая охрана.</p> <p>Перечислите основные права автора промышленного образца и способы их гражданско-правовой защиты.</p> <p>Перечислите основные права изобретателей .</p> <p>Приведите пример нетрадиционных объектов интеллектуальной собственности и их защита в гражданском праве.</p>	ПК-3.У.1
	<p>В Патентное ведомство РФ поступили две заявки. Заявителю по более поздней заявке было выдано свидетельство на полезную модель "Устройство для разработки прессовых соединений". По ранее поданной заявке на получение патента на изобретение "Устройство для выпрессовки наружных колец" решение еще не было принято. Авторы более ранней заявки считают, что техническое решение, охарактеризованное в формуле полезной модели, на которую уже выдано свидетельство, не ново, так как повторяет совокупность существенных признаков их заявки. Различия усматриваются лишь в названии отдельных элементов, а не в их существе. Поэтому авторы обратились к патентному поверенному с просьбой оказать им помощь в подготовке возражения. Владелец свидетельства на полезную модель, узнавший о готовящемся опротестовании выданного ему свидетельства, в письме авторам более ранней заявки сообщил, что он работал над решением совершенно самостоятельно, с материалами их заявки не знаком и поэтому его свидетельство не подлежит аннулированию, тем более, что тождество предложенных решений исключено, так как им подавалась заявка на</p>	ПК-3.В.1

	<p>полезную модель, а не на изобретение.</p> <p><i>В каком порядке могут быть признаны недействительными выданные свидетельства и патенты? Какое решение может быть принято в данном случае, в частности при установлении тождества обоих решений?</i></p>	
	<p>Раскройте содержание понятия: изобретение.          Раскройте содержание понятия: полезная модель.          Раскройте содержание понятия: промышленный образец. Раскройте содержание понятия: личные неимущественные права автора объекта промышленной собственности.          Раскройте содержание понятия: объекты, не признаваемые изобретениями.          Раскройте содержание правового статуса соавторов.          Назовите особенности правового режима изобретения, полезная модель или промышленный образец, созданных при выполнении работ по договору.          Назовите особенности правового режима изобретения, полезная модель, промышленный образец, созданные при выполнении работ по государственному или муниципальному контракту.          Раскройте содержание правового статуса автора изобретения.          Раскройте содержание правового статуса наследников правообладателя.          Раскройте содержание правового статуса патентного поверенного.</p>	ПК-4.3.1
	<p>Сформулируйте основания ответственности за нарушение исключительного права на произведение и на объекты авторских и смежных прав.          Сформулируйте виды ответственности за нарушение на объекты авторских и смежных прав.          Назовите технические и юридические способы гражданско-правовой защиты авторских и смежных прав.          Назовите особенности защиты прав лицензиата.          Укажите основные принципы Евразийской патентной конвенция 1994 г.          Укажите основные принципы Бернской конвенции об охране литературных и художественных произведений 1886 г.          Укажите основные принципы Всемирной (Женевской) конвенции об авторском праве 1952 г.          Перечислите основные Международные соглашения в сфере охраны смежных прав.          Назовите основные принципы работы Федеральной службы по интеллектуальной собственности (Роспатент)          Назовите основные принципы работы Суда по интеллектуальным правам          Назовите основные принципы работы Международного коммерческого арбитражного суда при Торгово-промышленной палате Российской Федерации (МКАС)</p>	ПК-4.У.1
	<p>1. Составьте проект искового заявления в Арбитражный суд          2. Назовите способы толкования юридических текстов в сфере патентного права.          Мастер и технолог разработали и внедрили у себя на производстве способ изготовления кистей. После пятимесячного использования предложенного способа была выявлена большая его эффективность. Авторы разработки предложили администрации запатентовать разработку в качестве изобретения, но, не получив ответа в течение двух месяцев, подали заявку от собственного имени. При этом в целях ускорения приобретения исключительных прав на созданный ими способ они решили</p>	ПК-4.В.1



	<p>запатентовать его не в качестве изобретения, а как полезную модель.</p> <p>Патентное ведомство отказало в выдаче свидетельства на полезную модель, сославшись на нарушение заявителями действующего законодательства.</p> <p><i>Правильно ли решение, принятое по заявке? Если заявителями допущены нарушения, назовите их и укажите, сохранилась ли возможность их устранения?</i></p>	
	<p>Сформулируйте средства обращения в суд по интеллектуальным правам (СИП).</p> <p>Сформулируйте полномочия суда по интеллектуальным правам в сфере защиты прав авторов.</p> <p>Раскройте принципы арбитражного процесса.</p> <p>Раскройте принципы гражданского процесса.</p> <p>Сформулируйте алгоритм защиты патентных прав в административном порядке.</p>	ПК-6.3.1
	<p>Назовите основания обращения за защитой патентных прав в суд по интеллектуальным правам.</p> <p>Назовите источники правового регулирования деятельности суда по интеллектуальным правам.</p> <p>Назовите критерии выбора форм и способов защиты прав в сфере патентного права.</p> <p>Назовите средства установления патентообладателя изобретения, полезной модели, промышленного образца.</p> <p>Назовите основания для привлечения виновника нарушения прав патентообладателя к административной ответственности</p> <p>Назовите виды споров в сфере патентного права.</p>	ПК-6.У.1
	<p>1. Составьте проект заявления о выдаче патента Российской Федерации на изобретение</p> <p>2. Составьте проект заявления о выдаче патента на полезную модель</p> <p>3. Составьте проект заявления о выдаче патента на промышленный образец</p> <p>4. Составьте проект заявки на государственную регистрацию товарного знака, коллективного знака</p> <p>5. Составьте проект заявки на государственную регистрацию географического указания и на предоставление исключительного права на такое наименование</p> <p>Иванов Антон Петрович, студент, в процессе написания курсовой работы разработал оригинальную финансовую схему. По мнению Иванова А.П., использование его схемы коммерческими организациями может принести последним высокий доход. Поэтому он решил запатентовать свою идею. Для оформления всех необходимых документов изобретатель обратился к патентному поверенному. Однако патентный поверенный сказал Иванову, что разработанная им схема не может быть зарегистрирована в качестве изобретения, в то же время можно попытаться обеспечить ей правовую охрану в качестве полезной модели.</p> <p><i>Прав ли патентный поверенный?</i></p>	ПК-6.В.1

Перечень тем для курсового проектирования/выполнения курсовой работы представлены в таблице 17.

Таблица 17 – Перечень тем для курсового проектирования/выполнения курсовой работы

№ п/п	Примерный перечень тем для курсового проектирования/выполнения курсовой работы
	Учебным планом не предусмотрено

Вопросы для проведения промежуточной аттестации в виде тестирования представлены в таблице 18.

Таблица 18 – Примерный перечень вопросов для тестов

№ п/п	Примерный перечень вопросов для тестов	Код индикатора
	<p>Основной международный договор в сфере патентного права:</p> <p>а) Римская конвенция  б) Парижская конвенция +  в) Брюссельская конвенция</p>	ПК-3.У.1
	<p>Охраняются ли авторским правом производные произведения и составные произведения:</p> <p>а) охраняются +  б) производные произведения охраняются, а составные — нет  в) да, но только если произведения на которых они основаны, являются объектом авторского права</p>	ПК-3.В.1
	<p>Произведениями, перешедшими в общественное достояние, может пользоваться:</p> <p>а) любое лицо без выплаты авторского вознаграждения при соблюдении права авторства, права на имя и права на защиту репутации автора +  б) только государственные организации с выплатой авторского вознаграждения  в) только государственные организации без выплаты авторского вознаграждения</p>	ПК-4.У.1
	<p>Объекты охраноспособности полезных моделей:</p> <p>а) устройства +  б) программы для баз данных  в) штаммы микроорганизмов</p>	ПК-4.У.1
	<p>Использование электронно-цифровой подписи либо иного аналога, собственноручной подписи допускается в случаях и порядке, предусмотренном:</p> <p>а) соглашением сторон  б) иными нормативными актами  в) ФЗ «Об электронной цифровой подписи» +</p>	ПК-4.У.1
	<p>К другим объектам, созданным в результате деятельности, приравняющейся к интеллектуальной относятся:</p> <p>а) товарный знак +  б) фирменные обозначения  в) литературные произведения</p>	ПК-4.У.1
	<p>5. Прекращение исключительного права публикатора на произведения может быть прекращено:</p> <p>а) досрочное прекращение невозможно  б) досрочно  в) досрочно в судебном порядке +</p>	ПК-4.У.1
	<p>При отсутствии письменного согласия лицензиара на заключение субсидиарного договора последующая передача прав является:</p> <p>а) неправомерной +  б) действительной  в) необоснованной</p>	ПК-4.У.1
	<p>Защита личных неимущественных прав осуществляется способами, предусмотренными:</p>	ПК-4.В.1

	а) Уголовным кодексом РФ б) Гражданским кодексом РФ + в) Трудовым кодексом РФ	
	Постановление судьи о возмездном изъятии или конфискации экземпляров произведений или фонограмм исполняется: а) оперуполномоченным лицом б) судебным приставом + в) представителями налоговой инспекции	ПК-4.В.1
	Порядок ареста и изъятия предположительно контрафактных экземпляров регулируется: а) Гражданским процессуальным кодексом РФ б) ФЗ «Об исполнительном производстве» + в) Арбитражным процессуальным кодексом РФ	ПК-4.В.1

Перечень тем контрольных работ по дисциплине обучающихся заочной формы обучения, представлены в таблице 19.

Таблица 19 – Перечень контрольных работ

№ п/п	Перечень контрольных работ
	Не предусмотрено

10.4. Методические материалы, определяющие процедуры оценивания индикаторов, характеризующих этапы формирования компетенций, содержатся в локальных нормативных актах ГУАП, регламентирующих порядок и процедуру проведения текущего контроля успеваемости и промежуточной аттестации обучающихся ГУАП.

#### 11. Методические указания для обучающихся по освоению дисциплины

##### 11.1. Методические указания для обучающихся по освоению лекционного материала

Основное назначение лекционного материала – логически стройное, системное, глубокое и ясное изложение учебного материала. Назначение современной лекции в рамках дисциплины не в том, чтобы получить всю информацию по теме, а в освоении фундаментальных проблем дисциплины, методов научного познания, новейших достижений научной мысли. В учебном процессе лекция выполняет методологическую, организационную и информационную функции. Лекция раскрывает понятийный аппарат конкретной области знания, её проблемы, дает цельное представление о дисциплине, показывает взаимосвязь с другими дисциплинами.

##### Планируемые результаты при освоении обучающимися лекционного материала:

- получение современных, целостных, взаимосвязанных знаний, уровень которых определяется целевой установкой к каждой конкретной теме;
- получение опыта творческой работы совместно с преподавателем;
- развитие профессионально-деловых качеств, любви к предмету и самостоятельного творческого мышления.
- появление необходимого интереса, необходимого для самостоятельной работы;
- получение знаний о современном уровне развития науки и техники и о прогнозе их развития на ближайшие годы;
- научиться методически обрабатывать материал (выделять главные мысли и положения, приходить к конкретным выводам, повторять их в различных формулировках);
- получение точного понимания всех необходимых терминов и понятий.

Лекции по дисциплине могут проводиться в интерактивной форме. Проблемная лекция (лекция-дискуссия): создание проблемной ситуации через постановку учебных проблем, выдвижение гипотез по их решению, проверка гипотез, подбор фактов для их подтверждения, формулировка выводов совместно со студентами, вопросы и задания для обратной связи. Лекция с разбором конкретных ситуаций: постановка проблемной ситуации через условие задачи выдвижение гипотез по их решению, проверка гипотез, подбор фактов для их подтверждения, формулировка выводов совместно со студентами, вопросы и задания для обратной связи.

#### 11.2. Методические указания для обучающихся по участию в семинарах

Основной целью для обучающегося является систематизация и обобщение знаний по изучаемой теме, разделу, формирование умения работать с дополнительными источниками информации, сопоставлять и сравнивать точки зрения, конспектировать прочитанное, высказывать свою точку зрения и т.п. В соответствии с ведущей дидактической целью содержанием семинарских занятий являются узловые, наиболее трудные для понимания и усвоения темы, разделы дисциплины. Спецификой данной формы занятий является совместная работа преподавателя и обучающегося над решением поставленной проблемы, а поиск верного ответа строится на основе чередования индивидуальной и коллективной деятельности.

При подготовке к семинарскому занятию по теме прослушанной лекции необходимо ознакомиться с планом его проведения, с литературой и научными публикациями по теме семинара.

#### Требования к проведению семинаров

Развернутая беседа - наиболее распространенная форма семинарских занятий. Она предполагает подготовку всех студентов по каждому вопросу плана занятия с единым для всех перечнем рекомендуемой обязательной и дополнительной литературы; выступления студентов (по их желанию или по вызову преподавателя) и их обсуждение; вступление и заключение преподавателя. Развернутая беседа позволяет вовлечь в обсуждение предложенной проблематики наибольшее число студентов, разумеется, при использовании всех средств их активизации: постановки хорошо продуманных, четко сформулированных дополнительных вопросов к выступающему и всей группе, умелой концентрации внимания студентов на сильных и слабых сторонах выступлений студентов, своевременном акцентировании внимания и интереса студентов на новых моментах, вскрывающихся в процессе работы и т.д. Для данного вида работы от студента требуется знания основных положений отраслевых наук, умение оперировать юридическими понятиями и категориями, навык ясного и логического изложения собственных мыслей. Текущий контроль степени освоения знаний студентами проверяется устным и письменным опросом.

#### 11.3. Методические указания для обучающихся по прохождению практических занятий

Практическое занятие является одной из основных форм организации учебного процесса, заключающаяся в выполнении обучающимися под руководством преподавателя комплекса учебных заданий с целью усвоения научно-теоретических основ учебной дисциплины, приобретения умений и навыков, опыта творческой деятельности.

Целью практического занятия для обучающегося является привитие обучающимся умений и навыков практической деятельности по изучаемой дисциплине.

Планируемые результаты при освоении обучающимися практических занятий:

- закрепление, углубление, расширение и детализация знаний при решении конкретных задач;
- развитие познавательных способностей, самостоятельности мышления, творческой активности;
- овладение новыми методами и методиками изучения конкретной учебной дисциплины;

- выработка способности логического осмысления полученных знаний для выполнения заданий;
- обеспечение рационального сочетания коллективной и индивидуальной форм обучения.

#### Требования к проведению практических занятий

Развернутая беседа - наиболее распространенная форма практических занятий. Она предполагает подготовку всех студентов по каждому вопросу плана занятия с единым для всех перечнем рекомендуемой литературы; выступления студентов (по их желанию или по вызову преподавателя) и их обсуждение; вступление и заключение преподавателя. Развернутая беседа позволяет вовлечь в обсуждение предложенной проблематики наибольшее число студентов, разумеется, при использовании всех средств их активизации: постановки хорошо продуманных, четко сформулированных дополнительных вопросов к выступающему и всей группе, умелой концентрации внимания студентов на сильных и слабых сторонах выступлений студентов, своевременном акцентировании внимания и интереса студентов на новых моментах, вскрывающихся в процессе работы и т.д. Для данного вида работы от студента требуется знания основных положений отраслевых наук, умение оперировать юридическими понятиями и категориями, навык ясного и логического изложения собственных мыслей. Комментированное чтение первоисточников на практических занятиях преследует цель содействовать более осмысленной и тщательной работе студентов над рекомендуемой литературой. Чаще всего оно составляет элемент обычного семинара в виде развернутой беседы и длится всего 15-20 минут. Комментированное чтение позволяет приучать студентов лучше разбираться в нормативных источниках. Комментирование может быть выделено в качестве самостоятельного пункта плана практических занятий. Для данного вида работы требуется наличие текста нормативного источника, соответствующего теме раздела. Решение практических задач по темам раздела призвано закрепить, углубить, расширить и детализировать знания при решении конкретных жизненных ситуаций, выработать способности логического осмысления полученных знаний для выполнения профессиональных задач, обеспечить рациональное сочетание коллективной и индивидуальной форм обучения. Условия задач в письменной форме предоставляются преподавателем. Вопросы к условию задачи могут меняться. От студента при выполнении данного вида работ требуется знание основных положений отраслевого законодательства, текст нормативного источника, умение анализировать, толковать и правильно применять правовые нормы. Система докладов, которые готовятся студентами по заранее предложенной тематике, кроме общих целей учебного процесса преследует задачу привить студентам навыки научной, творческой работы, воспитать у них самостоятельность мышления, вкус к поиску новых идей и фактов, примеров. Целесообразно выносить на обсуждение не более 2-3 докладов продолжительностью в 12-15 минут. Иногда кроме докладчиков по инициативе преподавателя или же по желанию самих студентов назначаются содокладчики и оппоненты. Последние обычно знакомятся предварительно с текстами докладов, чтобы не повторять их содержание. Рецензирование научных публикаций имеет целью выработать у обучаемых умение применять методы и средства планирования, организации, проведения и внедрения научных исследований. Структура рецензии: краткое описание центральной проблемы статьи. (Объем – 1-3 предложения). Анализ актуальности (объем такой же, как в предыдущем пункте). Анализ плюсов и минусов каждого из разделов (статьи оцениваются в целом, с акцентом на отдельные моменты). Анализ качества работы (оформления, количественного соотношения теоретической и практической частей работы, структурированность стиля изложения, особенности использования терминологии). Заключительная часть рецензии - вывод: о практической ценности работы, для кого будет полезна и также дать рекомендацию к публикации.

11.4. Методические указания для обучающихся по выполнению лабораторных работ (*не предусмотрено учебным планом по данной дисциплине*)

11.5. Методические указания для обучающихся по прохождению курсового проектирования/выполнения курсовой работы (*не предусмотрено учебным планом по данной дисциплине*)

11.6. Методические указания для обучающихся по прохождению самостоятельной работы

В ходе выполнения самостоятельной работы, обучающийся выполняет работу по заданию и при методическом руководстве преподавателя, но без его непосредственного участия.

Для обучающихся по заочной форме обучения, самостоятельная работа может включать в себя контрольную работу.

В процессе выполнения самостоятельной работы, у обучающегося формируется целесообразное планирование рабочего времени, которое позволяет им развивать умения и навыки в усвоении и систематизации приобретаемых знаний, обеспечивает высокий уровень успеваемости в период обучения, помогает получить навыки повышения профессионального уровня.

Методическими материалами, направляющими самостоятельную работу обучающихся являются:

- учебно-методический материал по дисциплине;
- методические указания по выполнению контрольных работ (для обучающихся по заочной форме обучения).

11.7. Методические указания для обучающихся по прохождению текущего контроля успеваемости.

Текущий контроль успеваемости предусматривает контроль качества знаний обучающихся, осуществляемого в течение семестра с целью оценивания хода освоения дисциплины.

Текущий контроль успеваемости осуществляется в виде устного и/или письменного опроса по темам занятий, оценивания активности обучающихся при проведении занятий в интерактивной форме. Оценка выставляется в форме зачета/незачета или по пятибалльной системе. Примерные контрольные точки ТКУ: 6, 10, 14 недели семестра.

В соответствии с требованиями Положений «О текущем контроле успеваемости и промежуточной аттестации студентов ГУАП, обучающихся по программы высшего образования» и «О модульно-рейтинговой системе оценки качества учебной работы студентов в ГУАП» оценки текущего контроля успеваемости влияют на итоги промежуточной аттестации.

11.8. Методические указания для обучающихся по прохождению промежуточной аттестации.

Промежуточная аттестация обучающихся предусматривает оценивание промежуточных и окончательных результатов обучения по дисциплине. Она включает в себя:

Промежуточная аттестация обучающихся предусматривает оценивание промежуточных и окончательных результатов обучения по дисциплине. Она включает в себя:

- зачет – это форма оценки знаний, полученных обучающимся в ходе изучения учебной дисциплины в целом или промежуточная (по окончании семестра) оценка знаний обучающимся по отдельным разделам дисциплины с аттестационной оценкой «зачтено» или «не зачтено».

Зачет может проводиться в устной или письменной формах. При проведении зачета студентам предлагаются билеты с вопросами курса.

Для подготовки к данным видам работы студенту необходимо использовать следующие формы работы: - ознакомление с примерным перечнем вопросов к экзамену. -изучение и конспектирование учебной, научной, в том числе монографической литературы в сфере

конституционного права; -анализ нормативно-правовых актов; -анализ материалов судебной практики; Необходимо иметь в виду, что нормативно-правовые акты и материалы судебной практики периодически изменяются, следовательно, студентам при изучении дисциплины необходимо отслеживать все изменения и использовать только их актуальную редакцию.

Оценка успеваемости при проведении промежуточной аттестации осуществляется в соответствии с требованиями Положений «О текущем контроле успеваемости и промежуточной аттестации студентов ГУАП, обучающихся по программы высшего образования» и «О модульно-рейтинговой системе оценки качества учебной работы студентов в ГУАП».

Лист внесения изменений в рабочую программу дисциплины

Дата внесения изменений и дополнений. Подпись внесшего изменения	Содержание изменений и дополнений	Дата и № протокола заседания кафедры	Подпись зав. кафедрой