

МИНИСТЕРСТВО НАУКИ И ВЫСШЕГО ОБРАЗОВАНИЯ РОССИЙСКОЙ ФЕДЕРАЦИИ
федеральное государственное автономное образовательное учреждение высшего образования
"САНКТ-ПЕТЕРБУРГСКИЙ ГОСУДАРСТВЕННЫЙ УНИВЕРСИТЕТ
АЭРОКОСМИЧЕСКОГО ПРИБОРОСТРОЕНИЯ"

Кафедра № 85

УТВЕРЖДАЮ


Руководитель направления

д-р юрид. наук, доцент

(должность, уч. степень, звание)

Е.В. Болотина

(инициалы, фамилия)



(подпись)

«22» июня 2023 г

РАБОЧАЯ ПРОГРАММА ДИСЦИПЛИНЫ

«Юридическая герменевтика»

(Наименование дисциплины)

Код направления подготовки	40.04.01
Наименование направления подготовки	Юриспруденция
Наименование направленности	Юрист в сфере гражданского и предпринимательского права
Форма обучения	заочная


Санкт-Петербург– 2023

Лист согласования рабочей программы дисциплины

Программу составил (а)

доцент, канд. юрид.
наук

(должность, уч. степень, звание)


(подпись, дата)

22.06.2022

Л.А. Харитонов

(инициалы, фамилия)

Программа одобрена на заседании кафедры № 85

«22» июня 2023 г, протокол № 11

Заведующий кафедрой № 85

канд. юрид. наук,
доцент

(уч. степень, звание)


(подпись, дата)

22.06.2023

А.А. Боер

(инициалы, фамилия)

Ответственный за ОП ВО 40.04.01(02)

Зав. каф., канд. юрид.
наук, доцент

(должность, уч. степень, звание)


(подпись, дата)

22.06.2023


А.А. Боер

(инициалы, фамилия)

Заместитель директора института № 8 по методической работе

доцент, канд. экон. наук,
доцент

(должность, уч. степень, звание)


(подпись, дата)

22.06.2023

Л.В. Рудакова

(инициалы, фамилия)

Аннотация

Дисциплина «Юридическая герменевтика» входит в образовательную программу высшего образования – программу магистратуры по направлению подготовки 40.04.01 «Юриспруденция» направленности «Юрист в сфере гражданского и предпринимательского права». Дисциплина реализуется кафедрой «№85».

Дисциплина нацелена на формирование у выпускника следующих компетенций:

УК-1 «Способен осуществлять критический анализ проблемных ситуаций на основе системного подхода, выработать стратегию действий»

ОПК-1 «Способен анализировать нестандартные ситуации правоприменительной практики и предлагать оптимальные варианты их решения»

ОПК-2 «Способен самостоятельно готовить экспертные юридические заключения и проводить экспертизу нормативных (индивидуальных) правовых актов»

ОПК-3 «Способен квалифицированно толковать правовые акты, в том числе в ситуациях наличия пробелов и коллизий норм прав»

ОПК-5 «Способен самостоятельно составлять юридические документы и разрабатывать проекты нормативных (индивидуальных) правовых актов»

ОПК-6 «Способен обеспечивать соблюдение принципов этики юриста, в том числе принимать меры по профилактике коррупции и пресечению коррупционных (иных) правонарушений»

ПК-3 «Способен представлять интересы физических и юридических лиц, государственных и муниципальных органов по различным видам споров в судах или других судебных органах»

Содержание дисциплины охватывает круг вопросов, связанных с правилами и способами толкованием правовых норм, пределами судейского усмотрения, проблемами судебного правотворчества.

Преподавание дисциплины предусматривает следующие формы организации учебного процесса: *лекции, практические занятия, самостоятельная работа обучающегося.*

Программой дисциплины предусмотрены следующие виды контроля: текущий контроль успеваемости, промежуточная аттестация в форме экзамена.

Общая трудоемкость освоения дисциплины составляет 5 зачетных единицы, 180 часов.

Язык обучения по дисциплине «русский»

1. Перечень планируемых результатов обучения по дисциплине

1.1. Цели преподавания дисциплины

Цели преподавания дисциплины углубленное изучение методологии толкования норм материального и процессуального права, в комплексе с другими правовыми дисциплинами служит наиболее качественному усвоению нормативного материала, судебной практики и обобщающих позиций высших судов, освоению категориального аппарата в вопросах интерпретационной деятельности судьи, выработке научного взгляда на распознавание права, в целом.

1.2. Дисциплина входит в состав обязательной части образовательной программы высшего образования (далее – ОП ВО).

1.3. Перечень планируемых результатов обучения по дисциплине, соотнесенных с планируемыми результатами освоения ОП ВО.

В результате изучения дисциплины обучающийся должен обладать следующими компетенциями или их частями. Компетенции и индикаторы их достижения приведены в таблице 1.

Таблица 1 – Перечень компетенций и индикаторов их достижения

Категория (группа) компетенции	Код и наименование компетенции	Код и наименование индикатора достижения компетенции
Универсальные компетенции	УК-1 Способен осуществлять критический анализ проблемных ситуаций на основе системного подхода, выработать стратегию действий	УК-1.У.1 уметь искать нужные источники информации; воспринимать, анализировать, сохранять и передавать информацию с использованием цифровых средств; выработать стратегию действий для решения проблемной ситуации УК-1.В.1 владеть навыками системного и критического мышления; методиками постановки цели, определения способов ее достижения
Общепрофессиональные компетенции	ОПК-1 Способен анализировать нестандартные ситуации правоприменительной практики и предлагать оптимальные варианты их решения	ОПК-1.3.2 знать действующее законодательство Российской Федерации, принципы действия норм материального и процессуального права ОПК-1.У.1 уметь использовать и применять методы, способы, средства познания правовых явлений и процессов для мониторинга, анализа, оценки и прогнозирования развития правовой действительности ОПК-1.У.2 уметь оптимально использовать необходимые ресурсы с целью формирования и реализации эффективных юридических решений ОПК-1.В.1 владеть навыками практического применения норм материального и процессуального права; навыками выражения совокупности взглядов и идей, демонстрирующих отношение к праву, законности и правосудию, основанных на представлениях о том, что является

		<p>правомерным и неправомерным</p> <p>ОПК-1.В.2 владеть навыками применения юридических технологий с целью формирования и реализации эффективных юридических решений в нестандартных ситуациях</p>
Общепрофессиональные компетенции	<p>ОПК-2 Способен самостоятельно готовить экспертные юридические заключения и проводить экспертизу нормативных (индивидуальных) правовых актов</p>	<p>ОПК-2.3.2 знать законодательную базу, используемую для проведения юридических экспертиз качества, экономической целесообразности проектов нормативных (индивидуальных) правовых актов и подготовки квалифицированных юридических заключений</p> <p>ОПК-2.У.1 уметь давать общую правовую оценку: формы нормативно-правового акта; его целей и задач, предмета правового регулирования; компетенции органа, принявшего нормативный правовой акт; содержащихся в нем норм; порядка его принятия, обнародования (опубликования)</p> <p>ОПК-2.У.2 уметь использовать механизм правозащитной деятельности в целях обоснования эффективности нормативных (индивидуальных) правовых актов и их проектов, а также уметь давать обоснованные экспертные юридические заключения и консультации</p> <p>ОПК-2.В.1 владеть навыками разработки экспертных юридических заключений; обоснования необходимости внесения изменений в проекты нормальных (индивидуальных) правовых актов в целях повышения их экономической эффективности</p>
Общепрофессиональные компетенции	<p>ОПК-3 Способен квалифицированно толковать правовые акты, в том числе в ситуациях наличия пробелов и коллизий норм прав</p>	<p>ОПК-3.3.1 знать специфику системы актов толкования, виды и способы толкования, основные правила толкования, ситуации наличия пробелов в праве и законодательстве, особенности и классификации правовых коллизий</p> <p>ОПК-3.У.1 уметь самостоятельно и квалифицированно толковать правовые акты, выбирать приемы толкования правовых актов, анализировать акты толкования, восполнять пробелы в праве и законодательстве, толковать</p>

		<p>правовые акты с применением института правовой аналогии</p> <p>ОПК-3.В.1 владеть навыками квалифицированного толкования правовых актов, системного анализа пробелов в законодательстве и коллизий норм права, применения правовой аналогии при толковании, разрешения коллизий правовых норм</p>
Общепрофессиональные компетенции	<p>ОПК-5 Способен самостоятельно составлять юридические документы и разрабатывать проекты нормативных (индивидуальных) правовых актов</p>	<p>ОПК-5.3.1 знать виды юридических документов; структуру юридического документа; общие правила составления и оформления юридического документа</p> <p>ОПК-5.3.2 знать принципы разработки нормативных (индивидуальных) правовых актов; правила нормотворческой техники, регламентирующие внешнее оформление нормативных правовых актов, требования к их структуре и содержанию, а также существующие правила и приемы изложения норм права - язык нормативных актов</p> <p>ОПК-5.В.1 владеть навыками и способами составления юридических документов и разработки нормативных (индивидуальных) правовых актов в соответствии с профилем своей профессиональной деятельности</p>
Общепрофессиональные компетенции	<p>ОПК-6 Способен обеспечивать соблюдение принципов этики юриста, в том числе принимать меры по профилактике коррупции и пресечению коррупционных (иных) правонарушений</p>	<p>ОПК-6.3.1 знать основные принципы профессиональной этики юридической деятельности, специфику коррупции, ее виды и формы проявления, виды и признаки коррупционного поведения, особенности коррупционных и иных правонарушений</p> <p>ОПК-6.У.1 уметь осуществлять профессиональную деятельность в строгом соответствии с основными принципами этики юриста, оценивать факты профессиональной деятельности с позиций этики и морали, давать нравственную оценку коррупционным проявлениям и другим нарушениям норм профессиональной этики, выбирать и принимать меры по профилактике коррупции и пресечению коррупционных (иных) правонарушений</p>
Профессиональные компетенции	<p>ПК-3 Способность представлять</p>	<p>ПК-3.3.1 знать требования гражданского и арбитражного</p>

	интересы физических и юридических лиц, государственных и муниципальных органов по различным видам споров в судах или других судебных органах	процессуального законодательства, механизмы и алгоритмы принятия решений в сфере судебной деятельности и при административной форме защиты ПК-3.В.1 владеть техникой составления различных правовых документов, навыками принятия самостоятельных решений и совершения процессуальных действий при представлении интересов физических и юридических лиц, государственных и муниципальных органов
--	--	---

2. Место дисциплины в структуре ОП

Дисциплина может базироваться на знаниях, ранее приобретенных обучающимися при изучении следующих дисциплин:

- «Методология сравнительно-правового анализа»,
- «Правовая культура и юридическая риторика»

Знания, полученные при изучении материала данной дисциплины, имеют как самостоятельное значение, так и могут использоваться при изучении других дисциплин:

- «Проблемы защиты имущественных прав»,
- «Коммерческая дипломатия»,

3. Объем и трудоемкость дисциплины

Данные об общем объеме дисциплины, трудоемкости отдельных видов учебной работы по дисциплине (и распределение этой трудоемкости по семестрам) представлены в таблице 2.

Таблица 2 – Объем и трудоемкость дисциплины

Вид учебной работы	Всего	Трудоемкость по семестрам
		№2
1	2	3
Общая трудоемкость дисциплины, ЗЕ/ (час)	5/ 180	5/ 180
Из них часов практической подготовки	1	1
Аудиторные занятия, всего час.	16	16
в том числе:		
лекции (Л), (час)	8	8
практические/семинарские занятия (ПЗ), (час)	8	8
лабораторные работы (ЛР), (час)		
курсовой проект (работа) (КП, КР), (час)		
экзамен, (час)	9	9
Самостоятельная работа, всего (час)	155	155
Вид промежуточной аттестации:	Экз.	Экз.

4. Содержание дисциплины

4.1. Распределение трудоемкости дисциплины по разделам и видам занятий.

Разделы, темы дисциплины и их трудоемкость приведены в таблице 3.

Таблица 3 – Разделы, темы дисциплины, их трудоемкость

Разделы, темы дисциплины	Лекции (час)	ПЗ (СЗ) (час)	ЛР (час)	КП (час)	СРС (час)
Семестр 2					
Раздел 1. История развития учения о юридической герменевтики Тема 1.1. Понятие юридической герменевтики. Тема 1.2. Основные этапы становления теории интерпретации правовых норм Тема 1.3. Особенности юридической герменевтики в различных правовых системах (правопорядках)	4	4			75
Раздел 2. Юридическая герменевтика как интерпретация правовых текстов. Тема 2.1. Теория объекта и субъекта интерпретационного процесса. Тема 2.2. Правила толкования правовых норм. Тема 2.3. Приемы и виды толкования. Тема 2.4. Судебное толкование правовых норм	4	4			80
Итого в семестре:	8	8			155
Итого	8	8	0	0	155

Практическая подготовка заключается в непосредственном выполнении обучающимися определенных трудовых функций, связанных с будущей профессиональной деятельностью.

4.2. Содержание разделов и тем лекционных занятий.

Содержание разделов и тем лекционных занятий приведено в таблице 4.

Таблица 4 – Содержание разделов и тем лекционного цикла

Номер раздела	Название и содержание разделов и тем лекционных занятий
1	<p>История развития учения о юридической герменевтики</p> <p>Тема 1.1. Понятие юридической герменевтики. Герменевтика в философии права. Герменевтика права или герменевтика закона. Соотношение понятий: «герменевтика», «право», «юриспруденция», «толкование». Соотношение понятий: «осуществление права», «интерпретация права», «распознавание права», «применение права», «толкование права». Герменевтика как правопонимание. Источники юридической информации. Восприятие, анализ, сохранение и передача юридической информации с использованием цифровых средств.</p> <p>Тема 1.2. Основные этапы становления теории интерпретации правовых норм. Толкование норм в акефальных обществах. Толкование правовых норм в Древнем Риме. Юридическая герменевтика в Средние века. Юридическая герменевтика в Европе в период с XVII – го до начала XX – го веков. Возникновение русской юридической герменевтики в конце XIX – го начале XX – го столетия. Учение о толковании в советский период и на современном этапе развития права. Принципы действия норм материального и процессуального права в России.</p>

	<p>Тема 1.3. Особенности юридической герменевтики в различных правовых системах (правопорядках) Герменевтика права в англо-американском и романо-германском направлениях развития права. Мусульманская традиция толкования правовых норм.</p>
<p>2</p>	<p>Юридическая герменевтика как интерпретация правовых текстов.</p> <p>Тема 2.1. Теория объекта и субъекта интерпретационного процесса. Философско-правовая основа проекционного мышления субъекта толкования. Психология интерпретатора. Законы логики в умственной деятельности субъекта толкования. Личностные факторы судьи, детерминирующие мыслительный процесс распознавания права (этика, вероисповедание, политика, генетико-биографическая предрасположенность, половая ориентация и т.п.). Принципы профессиональной этики юридической деятельности. Проблема «пробельности права». Соотношение пробелов в праве с «балластовыми» нормами. Законодательная база, используемая для проведения юридических экспертиз качества проектов нормативных (индивидуальных) правовых актов и подготовки квалифицированных юридических заключений. Правила нормотворческой техники. Виды и структура юридических документов. Общие правила составления и оформления юридического документа.</p> <p>Тема 2.2. Правила толкования правовых норм. Классификация правил толкования на различных этапах развития юридической герменевтики. «Критика» как подготовительная стадия толкования: задачи, приемы, границы. Содержание основных этапов «традиционного» толкования: словесное, реальное толкование, логическое развитие. Правила словесного толкования. Правила устранения неясности. Способы логического развития законодательных норм как операции по преодолению законодательных пробелов.</p> <p>Тема 2.3. Приемы и виды толкования. Толкование по объему. Классические и неклассические приемы толкования правовых норм. Официальное и неофициальное толкование правовых норм.</p> <p>Тема 2.4. Судебное толкование правовых норм Судебное толкование – творчество или следование закону? Единообразное толкование норм судами. Судейский «субъективизм» в судебном толковании: причины возникновения, границы и способы контроля. Критический анализ некоторых примеров судебного толкования. Практические последствия незнания судьей правил распознавания права. Механизмы и алгоритмы принятия решений в сфере судебной деятельности. Причины и перспективы развития прецедентного толкования положений Конвенции Европейским судом по правам человека, сравнение с толкованием норм Конституции Конституционным судом РФ.</p>

4.3. Практические (семинарские) занятия

Темы практических занятий и их трудоемкость приведены в таблице 5.

Таблица 5 – Практические занятия и их трудоемкость

№ п/п	Темы практических занятий	Формы практических занятий	Трудоемкость, (час)	Из них практической подготовки, (час)	№ раздела дисциплины
Семестр 2					
1	Понятие юридической герменевтики.	Групповая беседа на тему: Системное и критическое мышление, методики постановки цели. Восприятие, анализ, сохранение и передача юридической информации с использованием цифровых средств. Решение практических задач	2		1
2	Основные этапы становления теории интерпретации правовых норм	Групповая дискуссия на тему: Методы, способы и средства познания правовых явлений и процессов	1		1
3	Особенности юридической герменевтики в различных правовых системах (правопорядках)	Обсуждение вопроса Совокупность взглядов и идей, демонстрирующих отношение к праву, законности и правосудию в различных правовых системах	1		1
4	Теория объекта и субъекта интерпретационного процесса.	Групповая беседа на тему: Толкование правовых норм и юридическая экспертиза.	1		2
5	Правила толкования правовых норм.	Анализ нормативного правового акта: : форма нормативно-правового акта; его цели и задачи, предмет правового регулирования; компетенции органа, принявшего нормативный правовой акт; содержащиеся в нем норм; порядок его принятия, обнародования (опубликования)	1		2

6	Приемы и виды толкования.	Тренинг: толкования правовых актов, системного анализа пробелов в законодательстве и коллизий норм права, применения правовой аналогии при толковании, разрешения коллизий правовых норм	1	1	2
7	Судебное толкование правовых норм	Обсуждение вопросов: Алгоритм принятия решений в сфере судебной деятельности. Коррупция в судебной системе. Коррупция и судебное толкование.	1		2
Всего			8	1	

4.4. Лабораторные занятия

Темы лабораторных занятий и их трудоемкость приведены в таблице 6.

Таблица 6 – Лабораторные занятия и их трудоемкость

№ п/п	Наименование лабораторных работ	Трудоемкость, (час)	Из них практической подготовки, (час)	№ раздела дисциплины
Учебным планом не предусмотрено				
Всего				

4.5. Курсовое проектирование/ выполнение курсовой работы

Учебным планом не предусмотрено

4.6. Самостоятельная работа обучающихся

Виды самостоятельной работы и ее трудоемкость приведены в таблице 7.

Таблица 7 – Виды самостоятельной работы и ее трудоемкость

Вид самостоятельной работы	Всего, час	Семестр 2, час
1	2	3
Изучение теоретического материала дисциплины (ТО)	50	50
Курсовое проектирование (КП, КР)		
Расчетно-графические задания (РГЗ)		

Выполнение реферата (Р)		
Подготовка к текущему контролю успеваемости (ТКУ)	30	30
Домашнее задание (ДЗ)		
Контрольные работы заочников (КРЗ)	20	20
Подготовка к промежуточной аттестации (ПА)	55	55
Всего:	155	155

5. Перечень учебно-методического обеспечения для самостоятельной работы обучающихся по дисциплине (модулю)

Учебно-методические материалы для самостоятельной работы обучающихся указаны в п.п. 7-11.

6. Перечень печатных и электронных учебных изданий

Перечень печатных и электронных учебных изданий приведен в таблице 8.

Таблица 8– Перечень печатных и электронных учебных изданий

Шифр/ URL адрес	Библиографическая ссылка	Количество экземпляров в библиотеке (кроме электронных экземпляров)
URL: https://znanium.com/catalog/product/989114	Марченко, М. Н. Проблемы теории государства и права: Учебник / М.Н. Марченко; Московский Государственный Университет им. М.В. Ломоносова. - 2-е изд., перераб. и доп. - М.: Норма: НИЦ Инфра-М, 2019. - 784 с. - ISBN 978-5-91768-264-8. - Текст: электронный. -	

7. Перечень электронных образовательных ресурсов информационно-телекоммуникационной сети «Интернет»

Перечень электронных образовательных ресурсов информационно-телекоммуникационной сети «Интернет», необходимых для освоения дисциплины приведен в таблице 9.

Таблица 9 – Перечень электронных образовательных ресурсов информационно-телекоммуникационной сети «Интернет»

URL адрес	Наименование
www.rg.ru	Интернет-портал "Российской газеты"
www.lawcanal.ru	Юридический сайт Канал Юристы

8. Перечень информационных технологий

8.1. Перечень программного обеспечения, используемого при осуществлении образовательного процесса по дисциплине. Перечень программного обеспечения, используемого при осуществлении образовательного процесса по дисциплине.

Перечень используемого программного обеспечения представлен в таблице 10.

Таблица 10– Перечень программного обеспечения

№ п/п	Наименование
1.	<u>Операционная система</u> Microsoft Windows Professional 8 Russian
2.	<u>Офис</u> Microsoft Office Professional Plus 2016

8.2. Перечень информационно-справочных систем, используемых при осуществлении образовательного процесса по дисциплине

Перечень используемых информационно-справочных систем представлен в таблице 11.

Таблица 11– Перечень информационно-справочных систем

№ п/п	Наименование
1	Справочно-правовая система «Консультант Плюс» http://www.consultant.ru/
2	Справочно-правовая система «Кодекс» http://www.kodeks.ru/
3	Информационно-правовой портал «ГАРАНТ» http://www.garant.ru/
4	Реферативная база данных Scopus на платформе SciVerse® компании Elsevier www.scopus.com
5	ЭБС ZNANIUM ЭБС "Znanium" электронно-библиотечная система издательства "ИНФРА-М" http://znanium.com/
6	ЭБС издательства ЛАНЬ ЭБС "Лань" электронно-библиотечная система издательства "Лань". http://e.lanbook.com/
7	ЭБС – электронная библиотека для ВУЗов, СПО (ссузов, колледжей), библиотек. Учебники, учебная и методическая литература по различным дисциплинам. От издательства «Юрайт» http://www.urait.ru

Состав материально-технической базы, необходимой для осуществления образовательного процесса по дисциплине, представлен в таблице 12.

Таблица 12 – Состав материально-технической базы

№ п/п	Наименование составной части материально-технической базы	Номер аудитории (при необходимости)
1	Учебная аудитория для проведения занятий лекционного типа – укомплектована специализированной (учебной) мебелью, набором демонстрационного оборудования и учебно-наглядными пособиями, обеспечивающими тематические иллюстрации, соответствующие рабочим учебным программам дисциплин (модулей).	33-07, 32-11, 32-13, 34-04
2	Учебная аудитория для проведения занятий семинарского типа - укомплектована специализированной (учебной) мебелью, техническими средствами обучения, служащими для представления учебной информации	32-01
3	Помещение для самостоятельной работы – укомплектовано специализированной (учебной) мебелью, оснащено компьютерной техникой с возможностью подключения к сети "Интернет" и обеспечено доступом в электронную информационно-образовательную среду организации	Читальный зал библиотеки; 21-17 - кабинет курсового и дипломного проектирования
4	Аудитория для проведения промежуточной аттестации – укомплектована специализированной (учебной) мебелью, техническими средствами обучения, служащими для представления учебной информации	32-15

10. Оценочные средства для проведения промежуточной аттестации

10.1. Состав оценочных средств для проведения промежуточной аттестации обучающихся по дисциплине приведен в таблице 13.

Таблица 13 – Состав оценочных средств для проведения промежуточной аттестации

Вид промежуточной аттестации	Перечень оценочных средств
Экзамен	Список вопросов к экзамену; Задачи; Тесты.

10.2. В качестве критериев оценки уровня сформированности (освоения) компетенций обучающимися применяется 5-балльная шкала оценки сформированности компетенций, которая приведена в таблице 14. В течение семестра может использоваться 100-балльная шкала модульно-рейтинговой системы Университета, правила использования которой, установлены соответствующим локальным нормативным актом ГУАП.

Таблица 14 – Критерии оценки уровня сформированности компетенций

Оценка компетенции	Характеристика сформированных компетенций
5-балльная шкала	
«отлично» «зачтено»	– обучающийся глубоко и всесторонне усвоил программный материал; – уверенно, логично, последовательно и грамотно его излагает; – опираясь на знания основной и дополнительной литературы, тесно привязывает усвоенные научные положения с практической деятельностью направления; – умело обосновывает и аргументирует выдвигаемые им идеи; – делает выводы и обобщения; – свободно владеет системой специализированных понятий.

Оценка компетенции 5-балльная шкала	Характеристика сформированных компетенций
«хорошо» «зачтено»	<ul style="list-style-type: none"> – обучающийся твердо усвоил программный материал, грамотно и по существу излагает его, опираясь на знания основной литературы; – не допускает существенных неточностей; – увязывает усвоенные знания с практической деятельностью направления; – аргументирует научные положения; – делает выводы и обобщения; – владеет системой специализированных понятий.
«удовлетворительно» «зачтено»	<ul style="list-style-type: none"> – обучающийся усвоил только основной программный материал, по существу излагает его, опираясь на знания только основной литературы; – допускает несущественные ошибки и неточности; – испытывает затруднения в практическом применении знаний направления; – слабо аргументирует научные положения; – затрудняется в формулировании выводов и обобщений; – частично владеет системой специализированных понятий.
«неудовлетворительно» «не зачтено»	<ul style="list-style-type: none"> – обучающийся не усвоил значительной части программного материала; – допускает существенные ошибки и неточности при рассмотрении проблем в конкретном направлении; – испытывает трудности в практическом применении знаний; – не может аргументировать научные положения; – не формулирует выводов и обобщений.

10.3. Типовые контрольные задания или иные материалы.

Вопросы (задачи) для экзамена представлены в таблице 15.

Таблица 15 – Вопросы (задачи) для экзамена

№ п/п	Перечень вопросов (задач) для экзамена	Код индикатора
1	Сформулируйте определение понятия толкование правовых норм, сравните его с понятием толкование закона	ОПК-1.3.2
2	Охарактеризуйте функции толкования правовых норм. Приведите примеры	ОПК-1.3.2
3	Охарактеризуйте логический способ толкования правовых норм. Приведите примеры	ОПК-1.3.2
4	Охарактеризуйте филологический способ толкования правовых норм. Приведите примеры	ОПК-2.3.2
5	Охарактеризуйте систематический способ толкования правовых норм. Приведите примеры	ОПК-2.3.2
6	Охарактеризуйте телеологический способ толкования правовых норм. Приведите примеры	ОПК-3.3.1
7	Охарактеризуйте функциональный способ толкования правовых норм. Приведите примеры	ОПК-3.3.1
8	Сравните понятия «юридическая герменевтика» и «толкование правовых норм». Приведите примеры.	ОПК-2.3.2
9	Охарактеризуйте толкование правовых норм по объему. Приведите примеры	ОПК-5.3.1
10	Охарактеризуйте официальное толкование правовых норм. Приведите примеры	ОПК-5.3.1

11	Охарактеризуйте неофициальное толкование правовых норм. Приведите примеры	ОПК-5.3.2
12	Охарактеризуйте политический способ толкования правовых норм. Приведите примеры	ОПК-3.3.1
13	Охарактеризуйте социологический способ толкования правовых норм. Приведите примеры.	ОПК-5.3.2
14	Охарактеризуйте социальный подход к толкованию правовых норм. Приведите примеры.	ОПК-6.3.1
15	Охарактеризуйте герменевтический подход к толкованию правовых норм. Сформулируйте каноны толкования по Э. Бэйти.	ОПК-5.3.1
16	Охарактеризуйте феноменологический подход к толкованию правовых норм. Сформулируйте стадии интерпретационного процесса.	ОПК-5.3.2
17	Охарактеризуйте динамическую теорию толкования правовых норм	ОПК-6.3.1
18	Охарактеризуйте статическую теорию толкования правовых норм	ОПК-6.3.1
19	Сформулируйте правила толкования правовых норм	ПК-3.3.1
20	Охарактеризуйте акты толкования правовых норм	ПК-3.3.1
21	Изучите ст. 431 Гражданского кодекса РФ (часть 1). Определите виды и приемы толкования договора.	ОПК-6.3.1
22	Какие принципы и способы толкования были использованы в Постановлении Конституционного Суда РФ от 27.11.2008 № 11-П Аргументируйте свой ответ.	ОПК-5.3.1
23	Изучите Постановление Конституционного Суда РФ от 11 декабря 1998 г. N 28-П "По делу о толковании положений части 4 статьи 111 Конституции Российской Федерации" и подготовьте ответы: А) Определите субъекта инициативы запроса. Вправе ли данный субъект обращаться с запросом о толковании Конституции? Ответ подтвердите ссылкой на статью закона. Б) Какова процедура толкования Конституционным судом? В) Какие способы (приемы) толкования применены КС для разъяснения данной нормы? Г) Какова юридическая сила особого мнения судьи КС РФ?	ОПК-5.3.2
24	Сопоставьте два Постановления Конституционного Суда РФ: Постановление КС РФ от 18 января 1996 г. N 2-П по делу о проверке конституционности ряда положений Устава (Основного Закона) Алтайского края и особое мнение судей Н.В. Витрука, Г.А. Гаджиева, Ю.Д. Рудкина.	ОПК-6.У.1
25	Изучите статью Уголовного кодекса РФ и дайте ей толкование, используя различные приемы (способы); примените толкование по объему. (распространительное) толкование, а в каком ограничительное?	ОПК-5.В.1
26	Осуществите системное толкование текста статьи ст. 560 Гражданского кодекса РФ, в частности, выявив связи общих и специальных норм, а также связь толкуемой нормы с дефинитивными нормами ГК РФ и принципами	УК-1.У.1

	гражданского права.	
27	Петр I в своем указе «О хранении прав гражданских» запретил толкование, сравнивая его с игрой в карты. В чем причина такого запрета? Каково значение толкования в юридической деятельности.	УК-1.У.1
28	Итальянский юрист и публицист Ч. Беккариа писал: «Власть толковать уголовные законы не может принадлежать судьям по одному тому, что они не законодатели. Нет ничего опаснее общепринятой аксиомы, что следует руководствоваться духом закона. У каждого человека своя точка зрения, у каждого в разное время она различна. Дух закона зависел бы, следовательно, от хорошей или дурной логики судьи, от хорошего или дурного его пищеварения, он зависел бы от силы его страстей, от его слабостей, от его отношения к потерпевшему и от всех малейших причин, изменяющих в непостоянном уме человека образ каждого предмета». Станьте на позицию автора и попытайтесь обосновать или опровергнуть ее.	УК-1.В.1
29	Изучите статью Уголовного кодекса РФ и дайте ей толкование, используя различные приемы (способы); примените толкование по объему. (распространительное) толкование, а в каком ограничительное? Статья 153 Подмена ребенка Подмена ребенка, совершенная из корыстных или иных низменных побуждений, - наказывается лишением свободы на срок до пяти лет со штрафом в размере до двухсот тысяч рублей или в размере заработной платы или иного дохода осужденного за период до восемнадцати месяцев.	УК-1.В.1
30	Изучите Гл. XIV Федерального конституционного закона «О Конституционном Суде Российской Федерации» и ответьте на вопросы: субъекты обращения с запросом в КС РФ, цели запроса, юридическая сила разъяснений.	ОПК-1.У.1
31	Изучите ст. 5 ФКЗ «О Верховном Суде Российской Федерации» от 05.02.2014 №3-ФКЗ и определите цель разъяснения, которое даёт ВС РФ.	ОПК-1.У.1
32	Подготовка аналитического обзора актов Конституционного Суда РФ, в которых сформулированы правовые принципы а) справедливости (формального равенства), б) правовой определенности, в) соразмерности (основных прав граждан и общего интереса; справедливости судебного решения и его стабильности; ограничений прав и свобод конституционно значимым целям и др.).	ОПК-1.У.2
33	На основании ФЗ от 15.07.1995 N 101-ФЗ «О	ОПК-1.У.2

	международных договорах Российской Федерации» определите правила и порядок толкования международного договора.	
34	Проанализируйте и определите, использованные прием и правила толкования правовых норм в «Постановлении Конституционного Суда РФ от 28 ноября 1995 г. N 15-П по делу о толковании части 2 статьи 137 Конституции Российской Федерации»	ОПК-1.В.1
35	Проанализируйте и определите, использованные прием и правила толкования правовых норм в «Постановлении Конституционного Суда РФ от 22.04.1996 N 10-П "По делу о толковании отдельных положений статьи 107 Конституции Российской Федерации"	ОПК-1.В.1
36	Проанализируйте и определите, использованные прием и правила толкования правовых норм в «Постановлении Конституционного Суда РФ от 14 июля 1997 г. N 12-П "По делу о толковании содержащегося в части 4 статьи 66 Конституции Российской Федерации положения о вхождении автономного округа в состав края, области"	ОПК-1.В.2
37	Проанализируйте и определите, использованные прием и правила толкования правовых норм в Постановлении Конституционного Суда РФ от 11 июля 2000 г. N 12-П "По делу о толковании положений статей 91 и 92 (часть 2) Конституции Российской Федерации о досрочном прекращении полномочий Президента Российской Федерации в случае стойкой неспособности по состоянию здоровья осуществлять принадлежащие ему полномочия"	ОПК-1.В.2
38	Проанализируйте и определите, использованные прием и правила толкования правовых норм в «Постановлении Конституционного Суда РФ от 26.11.2020 N 48-П "По делу о проверке конституционности пункта 1 статьи 234 Гражданского кодекса Российской Федерации в связи с жалобой гражданина В.В. Волкова"	ОПК-2.У.1
40	Проанализируйте и определите, использованные прием и правила толкования правовых норм в Постановлении Конституционного Суда РФ от 15.07.2020 N 36-П "По делу о проверке конституционности статей 15, 16, части первой статьи 151, статей 1069 и 1070 Гражданского кодекса Российской Федерации, статьи 61 Гражданского процессуального кодекса Российской Федерации, частей 1, 2 и 3 статьи 24.7, статей 28.1 и 28.2 Кодекса Российской Федерации об административных правонарушениях, а также статьи 13 Федерального закона "О полиции" в связи с жалобами граждан Р.А. Логинова и Р.Н. Шарафутдинова"	ОПК-2.У.1
41	Проанализируйте и определите, использованные прием и правила толкования правовых норм в Постановлении Конституционного Суда РФ от 16 ноября 2018 г. № 43-П "По делу о проверке конституционности части первой статьи 44 Гражданского процессуального кодекса	ОПК-2.У.2

	Российской Федерации в связи с жалобами граждан А.Б. Болчинского и Б.А. Болчинского”	
42	Проанализируйте и определите, использованные прием и правила толкования правовых норм в Постановлении Конституционного Суда РФ от 23 декабря 2013 г. № 29-П “По делу о проверке конституционности абзаца первого пункта 1 статьи 1158 Гражданского кодекса Российской Федерации в связи с жалобой гражданина М.В. Кондрачука”	ОПК-2.У.2
43	Проанализируйте и определите, использованные прием и правила толкования правовых норм в «Постановлении Конституционного Суда РФ от 03.07.2019 N 26-П По делу о проверке конституционности статей 15, 16 и 1069 Гражданского кодекса Российской Федерации, пункта 4 статьи 242.2 Бюджетного кодекса Российской Федерации и части 10 статьи 85 Федерального закона Об общих принципах организации местного самоуправления в Российской Федерации в связи с жалобой администрации городского округа Верхняя Пышма»	ОПК-5.В.1
44	Постановление Пленума Верховного Суда РФ от 23.06.2015 N 25 "О применении судами некоторых положений раздела I части первой Гражданского кодекса Российской Федерации"	ОПК-3.В.1
45	Проанализируйте и определите, использованные прием и правила толкования правовых норм в Постановлении Конституционного Суда РФ от 22.06.2017 N 16-П "По делу о проверке конституционности положения пункта 1 статьи 302 Гражданского кодекса Российской Федерации в связи с жалобой гражданина А.Н. Дубовца"	ОПК-3.В.1
46	Проанализируйте и определите, использованные прием и правила толкования правовых норм в Постановлении Конституционного Суда РФ от 21.01.2020 N 3-П "По делу о проверке конституционности положения статьи 54 Гражданского процессуального кодекса Российской Федерации в связи с жалобой гражданки С."	ОПК-3.У.1
47	Проанализируйте и определите, использованные прием и правила толкования правовых норм в Определении Конституционного Суда РФ от 05.11.1998 N 134-О "По делу о толковании статьи 81 (часть 3) и пункта 3 раздела второго "Заключительные и переходные положения" Конституции Российской Федерации"	ОПК-3.У.1
48	Проанализируйте и определите, использованные прием и правила толкования правовых норм в Постановлении Конституционного Суда РФ от 26.04.2021 N 15-П "По делу о проверке конституционности положений абзаца второго части первой статьи 446 Гражданского процессуального кодекса Российской Федерации и пункта 3 статьи 213.25 Федерального закона "О несостоятельности (банкротстве)" в связи с жалобой гражданина И.И. Ревкова"	ОПК-2.В.1

49	Проанализируйте и определите, использованные прием и правила толкования правовых норм в Определении Конституционного Суда РФ от 25.03.2021 N 580-О "Об отказе в принятии к рассмотрению жалобы общества с ограниченной ответственностью "Муромский завод трубопроводной арматуры" на нарушение его конституционных прав пунктом 6 статьи 101 Налогового кодекса Российской Федерации"	ПК-3.В.1
50	Назовите и охарактеризуйте известные вам источники информации.	УК-1.У.1
51	Раскройте процессы восприятия, анализа и передачи юридической информации с использованием информационных технологий	УК-1.У.1
52	Раскройте понятие системного и критического мышления. Приведите примеры	УК-1.В.1
53	Назовите принципы действия норм материального и процессуального права.	ОПК-1.3.1
54	Раскройте способы мониторинга, анализа и прогнозирования развития правовой действительности	ОПК-1.У.1
55	Раскройте критерии эффективности юридического решения	ОПК-1.У.2
56	Что такое юридическая экспертиза качества правового акта?	ОПК-2.3.2
57	Раскройте критерии обоснованности необходимости внесения изменений в проекты нормативных правовых актов.	ОПК-2.В.1
58	Назовите виды юридических документов.	ОПК-5.3.1.
59	Раскройте принципы разработки нормативных правовых актов.	ОПК-5.3.2.
60	Что такое коррупционное поведение	ОПК-6.3.1

Вопросы (задачи) для зачета / дифф. зачета представлены в таблице 16.
Таблица 16 – Вопросы (задачи) для зачета / дифф. зачета

№ п/п	Перечень вопросов (задач) для зачета / дифф. зачета	Код индикатора
	Учебным планом не предусмотрено	

Перечень тем для курсового проектирования/выполнения курсовой работы представлены в таблице 17.

Таблица 17 – Перечень тем для курсового проектирования/выполнения курсовой работы

№ п/п	Примерный перечень тем для курсового проектирования/выполнения курсовой работы
	Учебным планом не предусмотрено

Вопросы для проведения промежуточной аттестации в виде тестирования представлены в таблице 18.

Таблица 18 – Примерный перечень вопросов для тестов

№ п/п	Примерный перечень вопросов для тестов	Код индикатора
1	К какому понятию относится следующее определение:	ОПК-1.3.2

	<p>«Выражающаяся в особом юридическом акте интеллектуально волевая деятельность субъектов права по уяснению смысла норм права в целях их наиболее правильной, быстрой и экономной реализации»?</p> <p>А) правотворчество. Б) толкование. В) правоприменение. Г) реализация норм права.</p>	
2	<p>Предметом толкования в праве выступает:</p> <p>А) закон. Б) воля законодателя, выраженная в норме права. В) подзаконный акт. Г) норма права.</p>	ОПК-2.3.2
3	<p>Процесс толкования норм права состоит из элементов:</p> <p>А) диспозиции и санкции. Б) подготовки и обсуждения. В) уяснения и разъяснения. Г) объективного и субъективного.</p>	ОПК-3.3.1
4	<p>Данный способ толкования права заключается в использовании средств формальной и диалектической логики при познании правовых явлений:</p> <p>А) функциональный. Б) филологический. В) историко-политический. Г) логический.</p>	ОПК-5.3.1
5	<p>Необходимость толкования норм права можно объяснить тем, что:</p> <p>А) нормы права носят общий характер, а применять их необходимо к конкретным жизненным ситуациям. Б) нормы права содержат множество специальных терминов и оценочных понятий. В) тем, что законодатель нередко при формулировании нормативных предписаний употребляет выражения «и т.д.», «и т.п.», «иные», «другие». Г) не у всех людей юридическое образование.</p>	ОПК-5.3.2
6	<p>Содержание данного способа толкования состоит в выявлении смысла правовой нормы путем обращения к истории ее принятия и целям, мотивам, обусловившим ее введение в систему правового регулирования:</p> <p>А) функциональный. Б) филологический. В) историко-политический. Г) логический.</p>	ОПК-6.3.1
7	<p>Какой способ толкования права состоит в уяснении смысла и содержания правовой нормы посредством сопоставления ее с другими нормами и установления ее связей с ними, определения места этой нормы среди норм данной отрасли права и даже ее места во всей системе права?</p> <p>А) исторический. Б) грамматический. В) систематический.</p>	ПК-3.3.1

	Г) сравнительный.	
8	Кто выступает субъектом доктринального толкования норм российского права? А) юристы-практики. Б) журналисты и писатели, пишущие на юридические темы. В) научные работники в сфере правоведения. Г) депутаты Государственной Думы и члены Совета Федерации.	ОПК-1.3.2
9	Назовите виды толкования по объему, т.е. в зависимости от соотношения буквального смысла текста и действительного, истинного содержания юридических норм. А) буквальное, распространительное, ограничительное. Б) легальное и аутентичное. В) доктринальное и обыденное. Г) общее и специальное.	ОПК-2.3.2
10	Сущность данного способа толкования состоит в выяснении смысла правовой нормы при помощи средств грамматического анализа текста закона или иного нормативного А) функциональный. Б) филологический. В) телеологический. Г) логический.	ОПК-3.3.1

Перечень тем контрольных работ по дисциплине обучающихся заочной формы обучения, представлены в таблице 19.

Таблица 19 – Перечень контрольных работ

№ п/п	Перечень контрольных работ
1	Соотношение понятий: «осуществление права», «интерпритация права», «распознавание права», «применение права», «толкование права».
2	Герменевтическое соотношение материального и процессуального права
3	Психология судьи толкователя.
4	Законы логики в умственной деятельности судьи толкователя.
5	Личностные факторы судьи, детерминирующие мыслительный процесс распознавания права
6	Критика школы «традиционного толкования» представителями «теории судебного правотворчества».
7	Судейский «субъективизм» в судебном толковании: причины возникновения, границы и способы контроля.
8	Единообразное толкование правовых норм судами.
9	«Законность» решения суда как критерий оценки результата судебного толкования
10	Классификация правил толкования на различных этапах развития юридической герменевтики
11	Причины и перспективы развития прецедентного толкования положений Конвенции Европейским судом по правам человека, сравнение с толкованием норм Конституции Конституционным судом РФ.
12	Детерминанты образования «неясных» и «темных» норм в системе Российского законодательства.

11. Методические материалы, определяющие процедуры оценивания индикаторов, характеризующих этапы формирования компетенций, содержатся в локальных нормативных актах ГУАП, регламентирующих порядок и процедуру проведения текущего

контроля успеваемости и промежуточной аттестации обучающихся ГУАП. Методические указания для обучающихся по освоению дисциплины

11.1. Методические указания для обучающихся по освоению лекционного материала.

Основное назначение лекционного материала – логически стройное, системное, глубокое и ясное изложение учебного материала. Назначение современной лекции в рамках дисциплины не в том, чтобы получить всю информацию по теме, а в освоении фундаментальных проблем дисциплины, методов научного познания, новейших достижений научной мысли. В учебном процессе лекция выполняет методологическую, организационную и информационную функции. Лекция раскрывает понятийный аппарат конкретной области знания, её проблемы, дает цельное представление о дисциплине, показывает взаимосвязь с другими дисциплинами.

Планируемые результаты при освоении обучающимися лекционного материала:

- получение современных, целостных, взаимосвязанных знаний, уровень которых определяется целевой установкой к каждой конкретной теме;
- получение опыта творческой работы совместно с преподавателем;
- развитие профессионально-деловых качеств, любви к предмету и самостоятельного творческого мышления.
- появление необходимого интереса, необходимого для самостоятельной работы;
- получение знаний о современном уровне развития науки и техники и о прогнозе их развития на ближайшие годы;
- научиться методически обрабатывать материал (выделять главные мысли и положения, приходить к конкретным выводам, повторять их в различных формулировках);
- получение точного понимания всех необходимых терминов и понятий.

Лекционный материал может сопровождаться демонстрацией слайдов и использованием раздаточного материала при проведении коротких дискуссий об особенностях применения отдельных тематик по дисциплине.

Структура предоставления лекционного материала:

- лекции согласно разделам (табл.3) и темам (табл.4).

Требования к проведению лекционных занятий содержатся в изданных методических указаниях

Харитонов Л.А. Юридическая герменевтика. Методические указания по освоению дисциплины. Санкт-Петербург: ГУАП, 2022. – 46 с.

11.2. Методические указания для обучающихся по участию в семинарах

Основной целью для обучающегося является систематизация и обобщение знаний по изучаемой теме, разделу, формирование умения работать с дополнительными источниками информации, сопоставлять и сравнивать точки зрения, конспектировать прочитанное, высказывать свою точку зрения и т.п. В соответствии с ведущей дидактической целью содержанием семинарских занятий являются узловое, наиболее трудные для понимания и усвоения темы, разделы дисциплины. Спецификой данной формы занятий является совместная работа преподавателя и обучающегося над решением поставленной проблемы, а поиск верного ответа строится на основе чередования индивидуальной и коллективной деятельности.

При подготовке к семинарскому занятию по теме прослушанной лекции необходимо ознакомиться с планом его проведения, с литературой и научными публикациями по теме семинара.

Требования к проведению семинаров

При подготовке, студент должен правильно оценить вопрос, который он взял для выступления к семинарскому занятию. Для того, что бы правильно и четко ответить на

поставленный вопрос необходимо правильно уметь пользоваться учебной, и дополнительной литературой. Перечень требований к любому выступлению студента примерно таков: связь выступления с предшествующей темой или вопросом, раскрытие сущности проблемы, методологическое значение практической деятельности.

Требования к проведению семинарских занятий содержатся в изданных методических указаниях

Харитонов Л.А. Юридическая герменевтика. Методические указания по освоению дисциплины. Санкт-Петербург: ГУАП, 2022. – 46 с.

11.3. Методические указания для обучающихся по прохождению практических занятий.

Практическое занятие является одной из основных форм организации учебного процесса, заключающаяся в выполнении обучающимися под руководством преподавателя комплекса учебных заданий с целью усвоения научно-теоретических основ учебной дисциплины, приобретения умений и навыков, опыта творческой деятельности.

Целью практического занятия для обучающегося является привитие обучающимся умений и навыков практической деятельности по изучаемой дисциплине.

Планируемые результаты при освоении обучающимся практических занятий:

- закрепление, углубление, расширение и детализация знаний при решении конкретных задач;
- развитие познавательных способностей, самостоятельности мышления, творческой активности;
- овладение новыми методами и методиками изучения конкретной учебной дисциплины;
- выработка способности логического осмысления полученных знаний для выполнения заданий;
- обеспечение рационального сочетания коллективной и индивидуальной форм обучения.

Требования к проведению практических занятий

Практические занятия проводятся с целью углубить, систематизировать и закрепить у студентов знание темы учебной дисциплины, привить обучающимся навыки поиска, обобщения и изложения учебного материала. Проводится это занятие методом обсуждения проблем учебной дисциплины в самых разнообразных формах. Наиболее традиционной формой практического занятия по теории государства и права является заслушивание усвоения материала студентом и обсуждение их содержания. Это связано с общетеоретической спецификой данной дисциплины.

На практическом занятии студенту предоставляется возможность убедиться в правильности освоения вопросов темы и выводов, к которым он пришел в ходе самостоятельной работы, а также выработать навыки публичного изложения и защиты своих идей и знаний.

Формы работы студента на практическом занятии разнообразны: выступления, дополнения, исправления неточностей и ошибок в выступлениях других участников занятия, вопросы к выступающим, аргументированная полемика. Инициатива, самостоятельность мышления, свободная манера выступления, связь с будущей профессиональной деятельностью и злободневными проблемами общественной практики получают на занятии самую высокую оценку со стороны преподавателя.

Наиболее целесообразная стратегия подготовки студента к практическому занятию заключается в том, чтобы на первом этапе в общем плане усвоить содержание по всем вопросам занятия, обращая внимание на узловые проблемы, выделенные преподавателем в ходе лекции либо консультации к практическому занятию. Для этого необходимо как минимум *прочитать конспект лекции и рекомендуемую литературу.*

Следующий этап подготовки заключается в выборе вопроса или группы вопросов, содержащихся в плане практического занятия, для более глубокого и основательного изучения с использованием дополнительной литературы: документов, справочников, монографий, научных журналов, прессы и т. д.

Ценность выступления студента на практическом занятии значительно возрастает, если в ходе работы над литературой он попытается найти различия во взглядах на изучаемый вопрос тех или иных авторов и дать им собственную оценку. Как правило, существование разных точек зрения на проблемы темы практического занятия выясняется при ознакомлении с *широким кругом источников* и литературы либо с рецензиями на книги или статьи.

По изучаемому вопросу *делаются записи основных точек зрения с указанием книг*, в которых имеется соответствующий материал. Такой указатель (список литературы) составляется по всей теме и является справочником для читающего. Выписки альтернативных взглядов на проблему целесообразно *сопровождать аргументацией их авторов*. Делать такие выписки технически удобнее на отдельных листках бумаги, на которых написаны вопросы темы. Делая выписки из книг, необходимо приучить себя *указывать полные выходные данные источника информации*, то есть, осуществлять подробное библиографическое описание книги. Таковы требования культуры интеллектуального труда. Они приучают уважать права авторов интеллектуальной собственности, дают впоследствии возможность определить авторитетность источника информации.

Суммируя и систематизируя накопленную информацию, получают ясный и полный ответ на каждый вопрос темы.

Изложенный метод не является единственным способом подготовки к практическому занятию при изучении нескольких источников. Можно рекомендовать систему работы с выписками на карточках. Такие выписки потом группируются по вопросам плана темы, далее составляется текст или план выступления.

После изучения и обобщения информации, которую содержат источники и литература, составляется *развернутый или краткий план выступления*. Составляя план, следует использовать знания по данному вопросу, приобретенные из самых различных источников: книг, лекции, других учебных дисциплин, даже собственного опыта.

На занятии желательно излагать подготовленный вопрос в свободной форме, *наизусть*, что поможет лучшему закреплению учебного материала, станет хорошей тренировкой уверенности в своих силах. Однако не возбраняется при необходимости «подглядывать» в план на листке бумаги, чтобы точнее передать содержание цитат, не забыть какой-то важный сюжет темы выступления.

В ходе работы на практическом занятии от студента требуется *постоянный самоконтроль*. Его первым объектом должно быть время, отведенное преподавателем на выступление. Затянутые выступления приглушают реактивный компонент общения, который часто является сильным эмоциональным стимулятором интеллектуальной активности человека. Поэтому *злоупотреблять временем не следует*. Достоинством выступающего студента является стремление к лаконичности, четкости, но не в ущерб аргументированности и содержательности выступления.

Слушая выступления на практическом занятии или реплики в ходе дискуссии, важно научиться уважать собеседника, не перебивать его, давая возможность полностью высказать свою точку зрения. Может быть, тогда и вопрос к выступающему студенту отпадет сам собой. Спорные оценки и факты лучше записывать, чтобы дословно процитировать, когда представится возможность прокомментировать прозвучавшее выступление.

В отличие от обычных выступлений, доклады на практическом занятии, как правило, принято *готовить в письменном виде и преимущественно зачитывать*,

поскольку на доклад выделяется значительно больше времени, чем на обычное выступление, он является более объемным и сложным по содержанию.

Требования к проведению практических занятий содержатся в изданных методических указаниях

Харитонов Л.А. Юридическая герменевтика. Методические указания по освоению дисциплины. Санкт-Петербург: ГУАП, 2022. – 46 с.

11.4. Методические указания для обучающихся по прохождению самостоятельной работы

В ходе выполнения самостоятельной работы, обучающийся выполняет работу по заданию и при методическом руководстве преподавателя, но без его непосредственного участия.

Для обучающихся по заочной форме обучения, самостоятельная работа может включать в себя контрольную работу.

В процессе выполнения самостоятельной работы, у обучающегося формируется целесообразное планирование рабочего времени, которое позволяет им развивать умения и навыки в усвоении и систематизации приобретаемых знаний, обеспечивает высокий уровень успеваемости в период обучения, помогает получить навыки повышения профессионального уровня.

Методическими материалами, направляющими самостоятельную работу обучающихся являются:

- учебно-методический материал по дисциплине;
- методические указания по выполнению контрольных работ (для обучающихся по заочной форме обучения).

Контрольная работа для студентов заочной формы обучения.

Контрольная работа – самостоятельный труд студента, который способствует углубленному изучению пройденного материала.

Цель выполняемой работы:

- освоить самостоятельно материал дисциплины, которая будет изучаться в новом семестре;
- получить специальные знания по выбранной теме;
- получить навыки работы с нормативными правовыми актами, учебной и научной литературой.

Основные задачи выполняемой работы:

- 1) закрепление полученных ранее теоретических знаний;
- 2) выработка навыков самостоятельной работы;
- 3) выяснение подготовленности студента к будущей практической работе;

Весь процесс написания контрольной работы можно условно разделить на следующие этапы:

- а) выбор темы и составление предварительного плана работы;
- б) сбор научной информации, изучение литературы;
- в) анализ составных частей проблемы, изложение темы;
- г) обработка материала в целом.

Тема контрольной работы выбирается студентом самостоятельно из предложенного списка тем.

Подготовку контрольной работы следует начинать с повторения соответствующего раздела учебника, учебных пособий по данной теме и конспектов лекций прочитанных ранее. Приступать к выполнению работы без изучения основных положений и понятий науки, не следует, так как в этом случае студент, как правило, плохо ориентируется в материале, не может отграничить смежные вопросы и сосредоточить внимание на основных, первостепенных проблемах рассматриваемой темы.

Выбор темы контрольной работы должен исключать совпадения с темами контрольных работ, выполняемыми студентами в одной учебной группе.

Требования к содержанию контрольной работы

В содержании контрольной работы необходимо показать знание рекомендованной литературы по данной теме, но при этом следует правильно пользоваться первоисточниками, избегать чрезмерного цитирования. При использовании цитат необходимо указывать точные ссылки на используемый источник: указание автора (авторов), название работы, место и год издания, страницы.

В процессе работы над первоисточниками целесообразно делать записи, выписки абзацев, цитат, относящихся к избранной теме. При изучении специальной юридической литературы (монографий, статей, рецензий и т.д.) важно обратить внимание на различные точки зрения авторов по исследуемому вопросу, на его приводимую аргументацию и выводы, которыми опровергаются иные концепции.

Кроме рекомендованной специальной литературы, можно использовать любую дополнительную литературу, которая необходима для раскрытия темы контрольной работы. Если в период написания контрольной работы были приняты новые нормативно-правовые акты, относящиеся к излагаемой теме, их необходимо изучить и использовать при её выполнении.

Необходимо обратить внимание, что при изложении материала по темам, затрагивающим вопросы конституционно-правового статуса субъекта Российской Федерации, организации и деятельности органов государственной власти субъекта Российской Федерации, содержания конституции (устава) субъектов Российской Федерации, понятия и содержания регионального законодательства, основ народовластия в субъекте Российской Федерации, местного самоуправления в субъекте Российской Федерации следует сделать акцент на анализе законодательства конкретных субъектов Российской Федерации. Повысить оценку за контрольную работу может, проведенный автором работы сравнительный анализ законодательства различных субъектов России. Автору необходимо изучить законодательство, выбранного им субъекта Российской Федерации, в конкретной сфере правовых отношений.

Изучение научной литературы и нормативно-правовой базы

На первоначальном этапе работы необходимо, прежде всего, установить круг литературных и официально-документальных источников, относящихся к теме исследования.

На этом этапе у обучаемых формируются практические навыки получения и систематизации необходимой информации, анализа теоретических концепций, законодательных и иных нормативных актов, эмпирических материалов, в той или иной степени соприкасающихся с исследуемой проблематикой.

При подготовке работы следует использовать следующую научную литературу:

- монографии (книги, посвященные изучению наиболее значимых для теоретико-правовой науки проблемных вопросов);
- статьи в научных журналах;
- статьи и сборники научных трудов;
- статьи в сборниках тезисов выступлений на научных конференциях;
- авторефераты и рукописи диссертаций;
- аннотации монографий иностранных авторов в реферативных сборниках.

Для поиска общенаучной и специальной правовой литературы следует использовать:

- предметные и систематические каталоги библиотек;
- библиографические указатели;

- реферативные журналы;
- указатели, опубликованные в журналах статей и материалов (данные указатели, как правило, помещаются в последнем номере журнала за истекший год).

При выполнении контрольной работы необходимо использовать нормативно-правовые, правоприменительные, официальные и научные комментарии, содержащиеся как в открытой печати, так и в источниках различных министерств и ведомств (ведомственные инструкции, письма, протоколы и т. п.).

Изучать нормативно-правовые и иные юридически значимые документы следует по официальным изданиям соответствующих правотворческих и правоприменительных органов.

К числу таких изданий относятся:

- «Собрание законодательства РФ»;
- «Собрание актов Президента и Правительства РФ» (с 1993 г.);
- «Ведомости Федерального Собрания РФ»;
- «Бюллетень нормативных актов федеральных органов исполнительной власти»;
- «Бюллетень Верховного Суда РФ»;

По большинству тем контрольных работ требуется изучение и обобщение практики применения законодательных и иных нормативных актов. Автору следует обратить внимание на последние изменения законодательства.

Порядок выполнения контрольной работы

Общие требования по оформлению

Контрольная работа излагается логически последовательно, грамотно и разборчиво. Она обязательно должна иметь титульный лист. Он содержит название высшего учебного заведения, название темы, фамилию, инициалы, учёное звание и степень научного руководителя, фамилию, инициалы автора, номер группы.

На следующем листе приводится содержание контрольной работы. Оно включает в себя: введение, название вопросов, заключение, список литературы.

Введение должно быть кратким, не более 1-2 страниц. В нём необходимо отметить актуальность темы, степень ее научной разработанности, предмет исследования, цель и задачи, которые ставятся в работе. Изложение каждого вопроса необходимо начать с написания заголовка, соответствующему оглавлению, который должен отражать содержание текста. Заголовки от текста следует отделять интервалами. Каждый заголовок обязательно должен предшествовать непосредственно своему тексту.

Излагая вопрос, каждый новый смысловой абзац необходимо начать с красной строки. Закончить изложение вопроса следует выводом, итогом по содержанию данного раздела.

Изложение содержания всей контрольной работы должно быть завершено заключением, в котором необходимо дать выводы по написанию работы в целом.

Страницы контрольной работы должны иметь нумерацию (сквозной). Номер страницы ставится вверху в правом углу. На титульном листе номер страницы не ставится. Оптимальный объём контрольной работы 10-15 страниц машинописного текста (размер шрифта 12-14) через полуторный интервал на стандартных листах формата А-4, поля: верхнее – 20 мм, нижнее – 20 мм, левое – 30мм, правое – 15 мм.

В тексте контрольной работы не допускается произвольное сокращение слов (кроме общепринятых).

Ссылки на источники

Использованные в работе цифровые данные, выводы, мысли других авторов и цитаты обязательно должны сопровождаться ссылкой на источник.

Ссылка - это совокупность библиографических сведений о цитируемом, рассматриваемом или упоминаемом в тексте документа другом документе.

Для контрольной работы рекомендуются библиографические ссылки: подстрочные, вынесенные из текста вниз полосы документа (в сноску) с постраничной нумерацией сносок (допускается также сквозная нумерация по всей контрольной работе). Сноски обозначаются арабскими цифрами.

Повторную ссылку на один и тот же документ (группу документов) или его часть приводят в сокращенной форме при условии, что все необходимые для идентификации и поиска этого документа библиографические сведения указаны в первичной ссылке на него.

В повторной ссылке указывают элементы, позволяющие идентифицировать документ, а также элементы, отличающиеся от сведений в первичной ссылке.

В повторной ссылке, содержащей запись на документ, созданный одним, двумя или тремя авторами, приводят заголовок, основное заглавие и соответствующие страницы.

В повторной ссылке, содержащей запись на документ, созданный четырьмя и более авторами, или на документ, в котором авторы не указаны, приводят основное заглавие и страницы.

Список использованной литературы

Вопросам оформления списка источников литературы, прилагаемого к контрольной работе, следует уделять серьезное внимание.

Список использованной литературы показывает источниковедческую базу исследования, отражает работу автора по сбору и анализу теоретических и нормативно-правовых источников по теме научного исследования, указывает, какие сведения были заимствованы из других публикаций.

Библиографические списки содержат библиографическое описание использованных источников и помещаются в конце работы под наименованием «Список использованной литературы».

В конце контрольной работы приводится полный библиографический перечень использованных нормативно-правовых актов и специальной литературы. Данный список условно можно подразделить на следующие части:

1. Нормативно-правовые акты (даются по их юридической силе).
2. Учебники, учебные пособия.
3. Монографии, учебные, учебно-практические пособия.
4. Периодическая печать.

Библиографическое описание источника включает в себя следующие обязательные основные сведения:

- фамилия автора и его инициалы;
- заглавие;
- выходные данные: место издания, издательство, год издания;
- количество страниц.

Описание книг должно производиться следующим образом.

Книги одного, двух или трех авторов описываются под фамилией первого автора; при двух и трех авторах они указываются после заглавия через косую черту.

Книги, в которых не указан автор, указываются под заглавием (названием) книги. За косой чертой пишется фамилия редактора, составителя или другого ответственного лица.

При описании статей из журналов указываются автор статьи, ее название, за двумя косыми чертами указывают название журнала, в котором она опубликована, год, номер, страницы, на которых помещена статья.

Статьи одного, двух или трех авторов описываются под фамилией первого автора; авторы, если их больше одного, указываются после заглавия через косую черту.

Статья четырех и более авторов описывается под заглавием (названием) статьи, однако после заглавия через косую черту указывается фамилия одного автора и добавляется [и др.].

При описании статей из газет указываются фамилия и инициалы автора, название статьи, фамилия автора указывается после заглавия через косую черту, а затем за двумя косыми чертами - название газеты, год, дата. Если газета имеет более 8 страниц, необходимо указать номер и страницы.

При описании статьи из сборника указываются автор статьи, ее название, после заглавия через косую черту указывается автор, затем после двух косых черт дается библиографическое описание книги, в которой статья опубликована, и указываются страницы, на которых размещена описываемая статья.

Указывая использованный закон, в начале дается наименование этого закона, затем называется его вид, приводятся дата и номер, далее за двумя косыми чертами отмечается место официального.

В подзаконных актах в качестве первого элемента приводят заголовок, содержащий наименование официального учреждения (организации). Далее приводятся название нормативно-правового акта, его вид, дата, номер, за двумя косыми чертами - место официального опубликования.

Описание актов судебных органов производится в следующем порядке: называется Российская Федерация или субъект федерации; указывается наименование суда, название акта, дата его принятия и номер,

за двумя косыми чертами - место официального опубликования.

В списке использованной литературы источники указываются в следующей последовательности:

- 1) Международные нормативные акты;
- 2) Конституция РФ;
- 3) федеральные конституционные законы;
- 4) постановления Конституционного Суда РФ;
- 5) федеральные законы (причем сначала указывается кодифицированные законы – Кодексы, Уставы, Основы);
- 6) Законы;
- 7) указы Президента РФ;
- 8) постановления Правительства РФ;
- 9) нормативные правовые акты федеральных органов исполнительной власти;
- 10) акты органов, государственной власти, не являющиеся источниками права (ненормативные указы Президента, распоряжения Правительства, методические рекомендации, письма и т.п. органов исполнительной власти);
- 11) постановления Пленума Верховного Суда РФ и Пленума Высшего Арбитражного Суда РФ;
- 12) нормативные правовые акты субъектов РФ (в том же порядке, как и федеральные);
- 13) нормативные правовые акты органов местного самоуправления;
- 14) работы отдельных авторов или коллективов авторов.

Нормативно-правовые акты одного вида и постановления судебных органов располагаются в хронологической последовательности, начиная от принятых ранее; книги и статьи приводятся в алфавитном порядке по фамилии авторов или по заглавию книги (статьи), исходя из правил описания источника.

Список использованной литературы нумеруется от первого до последнего названия источника. Подзаголовки к отдельным видам литературных источников не делаются.

Как правило, список использованной литературы должен содержать не менее 15 наименований.

Основные источники должны быть опубликованы в течение 5 последних лет.

Требования по прохождению самостоятельной работы содержится в изданных методических указаниях

Харитонов Л.А. Юридическая герменевтика. Методические указания по освоению дисциплины. Санкт-Петербург: ГУАП, 2022. – 46 с.

11.5. Методические указания для обучающихся по прохождению текущего контроля успеваемости.

Текущий контроль успеваемости предусматривает контроль качества знаний обучающихся, осуществляемого в течение семестра с целью оценивания хода освоения дисциплины. Формами текущего контроля за усвоением студентами учебного материала являются опросы на семинарах, тестовый контроль, групповые и индивидуальные консультации. Текущий контроль успеваемости осуществляется в виде устного и/или письменного опроса по темам занятий, оценивания активности обучающихся при проведении занятий в интерактивной форме. Оценка выставляется в форме зачета/незачета или по пятибалльной системе. Примерные контрольные точки ТКУ: 6, 10, 14 недели семестра

Система оценок при проведении текущего контроля осуществляется в соответствии с руководящим документом организации РДО ГУАП. СМК 3.76 «Положение о текущем контроле успеваемости и промежуточной аттестации студентов и аспирантов, обучающихся по образовательным программам высшего образования в ГУАП» https://docs.guap.ru/guap/2020/sto_smk-3-76.pdf

11.6. Методические указания для обучающихся по прохождению промежуточной аттестации.

Промежуточная аттестация обучающихся предусматривает оценивание промежуточных и окончательных результатов обучения по дисциплине. Она включает в себя:

– экзамен – форма оценки знаний, полученных обучающимся в процессе изучения всей дисциплины или ее части, навыков самостоятельной работы, способности применять их для решения практических задач. Экзамен, как правило, проводится в период экзаменационной сессии и завершается аттестационной оценкой «отлично», «хорошо», «удовлетворительно», «неудовлетворительно».

Экзамен является конечной формой изучения предмета, механизмом оценки результатов учебной деятельности.

Цель экзамена- проверить сложившуюся у студента систему понятий и категорий, отметить степень полученных знаний.

Для экзамена необходимо разумное сочетание запоминания и понимания, простого воспроизводства учебной информации и работы мысли. Преподаватель на экзамене проверяет не только уровень запоминания учебного материала, но и то, как студент понимает определенные категории и понятия, как умеет мыслить, аргументировать, объяснять, отстаивать свою позицию.

Облегчить, упростить процесс запоминания позволят схемы по теории государства и права, которые целесообразно делать к каждой изученной теме, словарь основных понятий курса, который студент должен вести для себя.

Чтобы быть уверенным на экзамене, необходимо подготовить и записать ответы на наиболее трудные, с точки зрения студента, вопросы. Запись включает дополнительные (моторные) ресурсы памяти.

К экзаменам необходимо готовиться с первой лекции, семинара по данному курсу. Именно такая подготовка образует качественные системные знания. «Штурмовой метод», когда факты закрепляются в памяти в течение нескольких часов или дней, только лишь для того, чтобы сдать экзамен, не может образовать прочных и надежных знаний.

При подготовке к экзамену особое внимание следует уделить конспектам лекций, а затем учебникам и другой печатной продукции.

Давая ответ на экзамене, следует исходить из принципа плюрализма. Студент вправе выбирать по той или иной дискуссионной проблеме любую точку зрения (даже, если она не совпадает с позицией преподавателя), но с условием ее достаточной аргументации.

На экзамене преподаватель может задать студенту уточняющие и дополнительные вопросы.

Основные критерии, которыми преподаватель руководствуется на экзамене:

1. Правильность ответов на вопросы.
2. Полнота и одновременно лаконичность ответа.
3. Степень использования научных и нормативных источников.
4. Умение связывать теорию с практикой.
5. Логика и аргументированность изложения, грамотное комментирование, приведение примеров.
6. Культура речи.

Критерии оценки знаний

«Отлично»- если студент глубоко и прочно усвоил весь программный материал, исчерпывающе, последовательно, логически стройно его излагает, не затрудняется с ответом при видоизменении задания, свободно справляется с задачами и практическими заданиями, правильно обосновывает принятые решения, умеет самостоятельно обобщать и излагать материал, не допуская ошибок.

«Хорошо»- если студент твердо знает программный материал, последовательно и по существу излагает его, не допускает существенных неточностей в ответе, может правильно применять теоретически е положения и владеет необходимыми умениями и навыками при выполнении практических заданий.

«Удовлетворительно» - если студент усвоил только основной материал, но не знает отдельных деталей, допускает неточности, недостаточно правильные формулировки, нарушает последовательность в изложении программного материала и испытывает частичные затруднения в выполнении практических заданий.

«Неудовлетворительно» - если студент не знает значительной части программного материала, допускает существенные ошибки, с большими затруднениями выполняет практические задания, задачи.

Система оценок при проведении промежуточной аттестации осуществляется в соответствии с руководящим документом организации РДО ГУАП. СМК 3.76 «Положение о текущем контроле успеваемости и промежуточной аттестации студентов и аспирантов, обучающихся по образовательным программам высшего образования в ГУАП» https://docs.guap.ru/guap/2020/sto_smk-3-76.pdf

Лист внесения изменений в рабочую программу дисциплины

Дата внесения изменений и дополнений. Подпись внесшего изменения	Содержание изменений и дополнений	Дата и № протокола заседания кафедры	Подпись зав. кафедрой