

МИНИСТЕРСТВО НАУКИ И ВЫСШЕГО ОБРАЗОВАНИЯ РОССИЙСКОЙ  
ФЕДЕРАЦИИ  
федеральное государственное автономное образовательное учреждение высшего  
образования  
"САНКТ-ПЕТЕРБУРГСКИЙ ГОСУДАРСТВЕННЫЙ УНИВЕРСИТЕТ  
АЭРОКОСМИЧЕСКОГО ПРИБОРОСТРОЕНИЯ"

Кафедра № 11

УТВЕРЖДАЮ


Руководитель программы

доц., к.т.н., доц.

(должность, уч. степень, звание)

В.В. Перлюк

(инициалы, фамилия)



(подпись)

« 22 » 06 2023 г

РАБОЧАЯ ПРОГРАММА ДИСЦИПЛИНЫ

«Алгоритмическое и программное обеспечение»

(Наименование дисциплины)

Код направления подготовки/ специальности	12.03.01
Наименование направления подготовки/ специальности	Приборостроение
Наименование направленности	Авиационные приборы и измерительно-вычислительные комплексы
Форма обучения	заочная

Санкт-Петербург– 2023

Лист согласования рабочей программы дисциплины

Программу составил (а)

ст. преподаватель  
(должность, уч. степень, звание)



15.05.2023

(подпись, дата)

А.П. Григорьев


(инициалы, фамилия)

Программа одобрена на заседании кафедры № 11

« 15 » 05 2023\_ г, протокол № 9

Заведующий кафедрой № 11

д.т.н., доц.  
(уч. степень, звание)



15.05.2023

(подпись, дата)

Н.Н. Майоров

(инициалы, фамилия)

Ответственный за ОП ВО 12.03.01(01)

ст. преподаватель  
(должность, уч. степень, звание)



15.05.2023

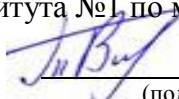
(подпись, дата)

Б.Л. Бирюков

(инициалы, фамилия)

Заместитель директора института №1, по методической работе

(должность, уч. степень, звание)



15.05.2023

(подпись, дата)

В.Е. Таратун

(инициалы, фамилия)

## Аннотация

Дисциплина «Алгоритмическое и программное обеспечение» входит в образовательную программу высшего образования – программу бакалавриата по направлению подготовки/ специальности 12.03.01 «Приборостроение» направленности «Авиационные приборы и измерительно-вычислительные комплексы». Дисциплина реализуется кафедрой «№11».

Дисциплина нацелена на формирование у выпускника следующих компетенций:

УК-1 «Способен осуществлять поиск, критический анализ и синтез информации, применять системный подход для решения поставленных задач»

УК-2 «Способен определять круг задач в рамках поставленной цели и выбирать оптимальные способы их решения, исходя из действующих правовых норм, имеющихся ресурсов и ограничений»

ПК-1 «Способность применять методы анализа и синтеза измерительных и управляющих систем, систем контроля параметров при проектировании и конструировании, приборов и комплексов»

ПК-2 «Способность применять современные электротехнические изделия, средства электроники и микропроцессорной техники, включая программное обеспечение, в разрабатываемых измерительных и управляющих системах, системах контроля параметров»

ПК-3 «Способность применять методики и средства проведения испытаний и отработки систем и комплексов бортового оборудования авиационных и космических летательных аппаратов»

Содержание дисциплины охватывает круг вопросов, связанных с применением бортовых цифровых вычислительных машин (ЦВМ) при реализации алгоритмов пилотажно-навигационных комплексов.

Преподавание дисциплины предусматривает следующие формы организации учебного процесса: лекции, лабораторные работы, практические занятия, самостоятельная работа обучающегося.

Программой дисциплины предусмотрены следующие виды контроля: текущий контроль успеваемости, промежуточная аттестация в форме дифференцированного зачета.

Общая трудоемкость освоения дисциплины составляет 4 зачетные единицы, 144 часа.

Язык обучения по дисциплине русский.

# 1. Перечень планируемых результатов обучения по дисциплине

## 1.1. Цели преподавания дисциплины

Целями преподавания дисциплины являются: ознакомление студентов с принципами построения современных навигационно-пилотажных комплексов (НПК) ЛА и задачами и алгоритмами, реализуемыми их бортовыми ЦВМ (БЦВМ); получение студентами знаний, умений и навыков анализа задач, подлежащих реализации в БЦВМ, с учётом опыта создания НПК предшествующих поколений и современных тенденций развития техники и технологий.

1.2. Дисциплина входит в состав части, формируемой участниками образовательных отношений, образовательной программы высшего образования (далее – ОП ВО).

1.3. Перечень планируемых результатов обучения по дисциплине, соотнесенных с планируемыми результатами освоения ОП ВО.

В результате изучения дисциплины обучающийся должен обладать следующими компетенциями или их частями. Компетенции и индикаторы их достижения приведены в таблице 1.

Таблица 1 – Перечень компетенций и индикаторов их достижения

Категория (группа) компетенции	Код и наименование компетенции	Код и наименование индикатора достижения компетенции
Универсальные компетенции	УК-1 Способен осуществлять поиск, критический анализ и синтез информации, применять системный подход для решения поставленных задач	УК-1.У.1 уметь применять методики поиска, сбора и обработки информации УК-1.В.1 владеть навыками критического анализа и синтеза информации, в том числе с помощью цифровых инструментов УК-1.В.2 владеть навыками системного подхода для решения поставленных задач
Универсальные компетенции	УК-2 Способен определять круг задач в рамках поставленной цели и выбирать оптимальные способы их решения, исходя из действующих правовых норм, имеющихся ресурсов и ограничений	УК-2.3.1 знать виды ресурсов и ограничения для решения поставленных задач УК-2.У.1 уметь проводить анализ поставленной цели и формулировать задачи, которые необходимо решить для ее достижения УК-2.У.3 уметь выдвигать альтернативные варианты действий с целью выбора оптимальных способов решения задач, в том числе с помощью цифровых средств УК-2.В.2 владеть навыками выбора оптимального способа решения задач с учетом имеющихся условий, ресурсов и ограничений УК-2.В.3 владеть навыками использования цифровых средств для решения поставленной задачи
Профессиональные компетенции	ПК-1 Способность применять методы анализа и синтеза измерительных и управляющих систем, систем	ПК-1.3.1 знать основные методы анализа и синтеза измерительных и управляющих систем, методы обработки информации, в том числе на основе искусственного интеллекта ПК-1.У.1 уметь выполнять оптимальный и параметрический синтез измерительных

	контроля параметров при проектировании и конструировании, приборов и комплексов	систем и систем контроля параметров авиационных и космических летательных аппаратов ПК-1.В.1 владеть навыками определения показателей качества функционирования измерительных и управляющих систем, систем контроля параметров
Профессиональные компетенции	ПК-2 Способность применять современные электротехнические изделия, средства электроники и микропроцессорной техники, включая программное обеспечение, в разрабатываемых измерительных и управляющих системах, системах контроля параметров	ПК-2.3.2 знать технологии обработки и представления информации с использованием средств вычислительной техники, в том числе на основе искусственного интеллекта ПК-2.В.1 владеть навыками разработки программного обеспечения измерительных, управляющих и контролирующих систем авиационных и космических летательных аппаратов
Профессиональные компетенции	ПК-3 Способность применять методики и средства проведения испытаний и отработки систем и комплексов бортового оборудования авиационных и космических летательных аппаратов	ПК-3.У.2 уметь проводить обработку и анализ материалов, получаемых в процессе исследований комплексов бортового оборудования летательных аппаратов

## 2. Место дисциплины в структуре ОП

Дисциплина может базироваться на знаниях, ранее приобретенных обучающимися при изучении следующих дисциплин:

- Авиационные приборы и измерительно-вычислительные комплексы
- Цифровые вычислительные устройства и микропроцессоры
- Комплексование информационно-измерительных устройств
- Системы автоматического управления ЛА.

Знания, полученные при изучении материала данной дисциплины, имеют как самостоятельное значение, так и могут использоваться при изучении других дисциплин:

- «Выпускная квалификационная работа бакалавра».

## 3. Объем и трудоемкость дисциплины

Данные об общем объеме дисциплины, трудоемкости отдельных видов учебной работы по дисциплине (и распределение этой трудоемкости по семестрам) представлены в таблице 2.

Таблица 2 – Объем и трудоемкость дисциплины

Вид учебной работы	Всего	Трудоемкость по семестрам
		№10
1	2	3
<b>Общая трудоемкость дисциплины, ЗЕ/ (час)</b>	4/ 144	4/ 144
<b>Из них часов практической подготовки</b>	9	9
<b>Аудиторные занятия, всего час.</b>	24	24
в том числе:		
лекции (Л), (час)	8	8
практические/семинарские занятия (ПЗ), (час)	8	8
лабораторные работы (ЛР), (час)	8	8
курсовой проект (работа) (КП, КР), (час)		
экзамен, (час)		
<b>Самостоятельная работа, всего (час)</b>	120	120
<b>Вид промежуточной аттестации:</b> зачет, дифф. зачет, экзамен (Зачет, Дифф. зач, Экз.**)	Дифф. Зач.	Дифф. Зач.

Примечание: \*\* кандидатский экзамен

#### 4. Содержание дисциплины

##### 4.1. Распределение трудоемкости дисциплины по разделам и видам занятий.

Разделы, темы дисциплины и их трудоемкость приведены в таблице 3.

Таблица 3 – Разделы, темы дисциплины и их трудоемкость

Разделы, темы дисциплины	Лекции	ПЗ (СЗ)	ЛР (час)	КП (ча)	СРС (час)
Семестр 10					
Раздел 1. Введение. Тема 1.1. Бортовые ЦВМ и цифровые вычислительные системы (БЦВМ и БЦВС). Определение БЦВС, ее свойства и специфика. Тема 1.2. Алгоритмическое обеспечение (АО) БЦВМ: состав АО, функциональные и системные алгоритмы. Примеры функциональных алгоритмов. Тема 1.3. Характеристики алгоритмов БЦВМ: информационные, операционные, точностные и системные. Способы определения характеристик алгоритмов, порядок определения основных характеристик БЦВС. Тема 1.4. Анализ алгоритмов БЦВМ. Синтез БЦВМ: алгоритмический, логический, конструктивный. Точностной анализ.	2	2	4		40
Раздел 2. Определение характеристик БЦВМ. Тема 2.1. Определение формата данных. Пример. Определение объема памяти БЦВМ. Определение объема памяти долговременного (постоянного) запоминающего устройства (ДЗУ, ПЗУ); определение емкости ОЗУ. Определение	2	2			20

производительности (быстродействия) БЦВМ. Тема 2.2.. Выбор внутреннего языка БЦВМ. Выбор адресности команд БЦВМ. Тема 2.3. Архитектура БЦВМ. Форматы данных БЦВМ.						
Раздел 3. Программное обеспечение (ПО) БЦВМ Тема 3.1. Состав ПО. Системное ПО. Операционные системы БЦВМ Тема 3.2. Общий алгоритм функционирования БЦВМ Тема 3.3. Технология проектирования и отладки программ БЦВМ. Автоматизированное рабочее место программиста (АРМП). Тема 3.4. Структурное проектирование программных средств. Принципы структурирования программ и данных. Типовая структура и режимы функционирования комплекса программ.	2	2			20	
Раздел 4. Дискретные автоматы Тема 4.1. Понятие о дискретных автоматах. Способы задания дискретных автоматов. Тема 4.2. Минимизация абстрактного автомата. Тема 4.3. Структурный синтез конечного автомата. Тема 4.4.. Синтез автомата Мура. Синтез автомата Мили.	2	2	4		31	
Итого в семестре:	8	8	8		111	
	Итого:	8	8	8	0	111

Практическая подготовка заключается в непосредственном выполнении обучающимися определенных трудовых функций, связанных с будущей профессиональной деятельностью.

#### 4.2. Содержание разделов и тем лекционных занятий.

Содержание разделов и тем лекционных занятий приведено в таблице 4.

Таблица 4 – Содержание разделов и тем лекционных занятий

Номер раздела	Название и содержание разделов и тем лекционных занятий
1	Введение. Тема 1.1. Бортовые ЦВМ и цифровые вычислительные системы (БЦВМ и БЦВС). Определение БЦВС, ее свойства и специфика. Тема 1.2. Алгоритмическое обеспечение (АО) БЦВМ: состав АО, функциональные и системные алгоритмы. Примеры функциональных алгоритмов. Тема 1.3. Характеристики алгоритмов БЦВМ: информационные, операционные, точностные и системные. Способы определения характеристик алгоритмов, порядок определения основных характеристик БЦВС. Тема 1.4. Анализ алгоритмов БЦВМ. Синтез БЦВМ: алгоритмический, логический, конструктивный. Точностной анализ.
2.	Определение характеристик БЦВМ. Тема 2.1. Определение формата данных. Пример. Определение объема памяти БЦВМ. Определение объема памяти долговременного (постоянного) запоминающего устройства (ДЗУ, ПЗУ); определение емкости ОЗУ. Определение производительности (быстродействия) БЦВМ. Тема 2.2.. Выбор внутреннего языка БЦВМ. Выбор адресности команд БЦВМ. Тема 2.3. Архитектура БЦВМ. Форматы данных БЦВМ.

3.	Программное обеспечение (ПО) БЦВМ. Тема 3.1. Состав ПО. Системное ПО. Операционные системы БЦВМ. Тема 3.2. Общий алгоритм функционирования БЦВМ. Тема 3.3. Технология проектирования и отладки программ БЦВМ. Автоматизированное рабочее место программиста (АРМП). Тема 3.4. Структурное проектирование программных средств. Принципы структурирования программ и данных. Типовая структура и режимы функционирования комплекса программ.
4.	Дискретные автоматы. Тема 4.1. Понятие о дискретных автоматах. Способы задания дискретных автоматов. Тема 4.2. Минимизация абстрактного автомата. Тема 4.3. Структурный синтез конечного автомата. Тема 4.4.. Синтез автомата Мура. Синтез автомата Мили.

#### 4.3. Практические (семинарские) занятия

Темы практических занятий и их трудоемкость приведены в таблице 5.

Таблица 5 – Практические занятия и их трудоемкость

№ п/п	Темы практических занятий	Формы практических занятий	Трудоемкость, (час)	Из них практической подготовки, (час)	№ раздела дисциплины
Семестр 10					
1	Тема 1.1. Бортовые ЦВМ и цифровые вычислительные системы (БЦВМ и БЦВС). Определение БЦВС, ее свойства и специфика.	Решение ситуационных задач	2	1	1
2	Тема 1.2. Алгоритмическое обеспечение (АО) БЦВМ: состав АО, функциональные и системные алгоритмы. Примеры функциональных алгоритмов.				1
3	Тема 1.3. Характеристики алгоритмов БЦВМ: информационные, операционные, точностные и системные. Способы определения характеристик алгоритмов, порядок определения основных характеристик БЦВС.				1



4	Тема 1.4. Анализ алгоритмов БЦВМ. Синтез БЦВМ: алгоритмический, логический, конструктивный. Точностной анализ.				1
5	Тема 2.1. Определение формата данных. Пример. Определение объема памяти БЦВМ. Определение объема памяти долговременного (постоянного) запоминающего устройства (ДЗУ, ПЗУ); определение емкости ОЗУ. Определение производительности (быстродействия) БЦВМ.	Решение ситуационных задач	2	1	2
6	Тема 2.2.. Выбор внутреннего языка БЦВМ. Выбор адресности команд БЦВМ.				2
7	Тема 2.3. Архитектура БЦВМ. Форматы данных БЦВМ.				2
8	Тема 3.1. Состав ПО. Системное ПО. Операционные системы БЦВМ	Решение ситуационных задач	2	1	3
9	Тема 3.2. Общий алгоритм функционирования БЦВМ				3
10	Тема 3.3. Технология проектирования и отладки программ БЦВМ. Автоматизированное рабочее место программиста (АРМП).				3
11	Тема 3.4. Структурное				3

	проектирование программных средств. Принципы структурирования программ и данных. Типовая структура и режимы функционирования комплекса программ				
12	Тема 4.1. Понятие о дискретных автоматах. Способы задания дискретных автоматов.	Решение ситуационных задач	2	1	4
13	Тема 4.2. Минимизация абстрактного автомата.				4
14	Тема 4.3. Структурный синтез автомата				4
Всего			8		

#### 4.4. Лабораторные занятия

Темы лабораторных занятий и их трудоемкость приведены в таблице 6.

Таблица 6 – Лабораторные занятия и их трудоемкость

№ п/п	Наименование лабораторных работ	Трудоемкость, (час)	Из них практической подготовки, (час)	№ раздела дисциплины
Семестр 10				
1	Оптимизация траекторного управления	4	2	1
2	Дискретные автоматы	4	2	4
Всего:		8		

#### 4.5. Курсовое проектирование/ выполнение курсовой работы

Учебным планом не предусмотрено

#### 4.6. Самостоятельная работа обучающихся

Виды самостоятельной работы и ее трудоемкость приведены в таблице 7.

Таблица 7 – Виды самостоятельной работы и ее трудоемкость

Вид самостоятельной работы	Всего, час	Семестр 10, час
1	2	3
Изучение теоретического материала дисциплины (ТО)	80	80
Курсовое проектирование (КП, КР)		

Расчетно-графические задания (РГЗ)		
Выполнение реферата (Р)		
Подготовка к текущему контролю успеваемости (ТКУ)	10	10
Домашнее задание (ДЗ)		
Контрольные работы заочников (КРЗ)	10	10
Подготовка к промежуточной аттестации (ПА)	20	20
Всего:	120	120

5. Перечень учебно-методического обеспечения для самостоятельной работы обучающихся по дисциплине (модулю)  
Учебно-методические материалы для самостоятельной работы обучающихся указаны в п.п. 7-11.

6. Перечень печатных и электронных учебных изданий  
Перечень печатных и электронных учебных изданий приведен в таблице 8.  
Таблица 8– Перечень печатных и электронных учебных изданий

Шифр/ URL адрес	Библиографическая ссылка	Количество экземпляров в библиотеке (кроме электронных экземпляров)
УДК 621.3. (11-16) 629.7.05	Оптимизация траекторного управления летательным аппаратом: методические указания к выполнению ты / С.-Петербург. гос. ун-т аэрокосм. приборостроения ; Сост. В. Я. Мамаев. - СПб. : Изд-во ГУАП, 2002. - 21 с.	10
УДК 19.95	Ерош И.Л., Михайлов В.В. Проектирование цифровых автоматов: учеб. пособие / И. Л. Ерош, В. В. Михайлов. СПб.: ГУАП, 2009. 92 с.: ил	20
УДК 519. 713 (075)	Цифровые автоматы. Структурный синтез автоматов Мили и Мура [Текст]: методические указания к выполнению контрольной работы / С.-Петербург. гос. ун-т аэрокосм. приборостроения ; сост. О. В. Мишура. - СПб. : Изд-во ГУАП, 2014. - 19 с. :	16
УДК 519.71 519.6/8 Ц75	Распопов, В. Я. Приборы первичной информации: Микромеханические приборы [Текст] : учебное пособие / В. Я. Распопов ; Тул. гос. ун-т. - Тула : [б. и.], 2002. - 390 с.	7

7. Перечень электронных образовательных ресурсов информационно-телекоммуникационной сети «Интернет»  
Перечень электронных образовательных ресурсов информационно-телекоммуникационной сети «Интернет», необходимых для освоения дисциплины приведен в таблице 9.

Таблица 9 – Перечень электронных образовательных ресурсов информационно-телекоммуникационной сети «Интернет»

URL адрес	Наименование
http://window.edu.ru/	Единое окно доступа к образовательным ресурсам

#### 8. Перечень информационных технологий

8.1. Перечень программного обеспечения, используемого при осуществлении образовательного процесса по дисциплине.

Перечень используемого программного обеспечения представлен в таблице 10.

Таблица 10– Перечень программного обеспечения

№ п/п	Наименование
	Не предусмотрено

8.2. Перечень информационно-справочных систем, используемых при осуществлении образовательного процесса по дисциплине

Перечень используемых информационно-справочных систем представлен в таблице 11.

Таблица 11– Перечень информационно-справочных систем

№ п/п	Наименование
	Не предусмотрено

#### 9. Материально-техническая база

Состав материально-технической базы, необходимой для осуществления образовательного процесса по дисциплине, представлен в таблице 12.

Таблица 12 – Состав материально-технической базы

№ п/п	Наименование составной части материально-технической базы	Номер аудитории (при необходимости)
1	Лекционная аудитория	
2	Мультимедийная лекционная аудитория	
3	Специализированная лаборатория «Компьютерный класс»	

#### 10. Оценочные средства для проведения промежуточной аттестации

10.1. Состав оценочных средств для проведения промежуточной аттестации обучающихся по дисциплине приведен в таблице 13.

Таблица 13 – Состав оценочных средств для проведения промежуточной аттестации

Вид промежуточной аттестации	Перечень оценочных средств
Дифференцированный зачёт	Список вопросов; Задачи.

10.2. В качестве критериев оценки уровня сформированности (освоения) компетенций обучающимися применяется 5-балльная шкала оценки сформированности компетенций, которая приведена в таблице 14. В течение семестра может использоваться 100-балльная шкала модульно-рейтинговой системы Университета, правила

использования которой, установлены соответствующим локальным нормативным актом ГУАП.

Таблица 14 – Критерии оценки уровня сформированности компетенций

Оценка компетенции 5-балльная шкала	Характеристика сформированных компетенций
«отлично» «зачтено»	<ul style="list-style-type: none"> <li>– обучающийся глубоко и всесторонне усвоил программный материал;</li> <li>– уверенно, логично, последовательно и грамотно его излагает;</li> <li>– опираясь на знания основной и дополнительной литературы, тесно привязывает усвоенные научные положения с практической деятельностью направления;</li> <li>– умело обосновывает и аргументирует выдвигаемые им идеи;</li> <li>– делает выводы и обобщения;</li> <li>– свободно владеет системой специализированных понятий.</li> </ul>
«хорошо» «зачтено»	<ul style="list-style-type: none"> <li>– обучающийся твердо усвоил программный материал, грамотно и по существу излагает его, опираясь на знания основной литературы;</li> <li>– не допускает существенных неточностей;</li> <li>– увязывает усвоенные знания с практической деятельностью направления;</li> <li>– аргументирует научные положения;</li> <li>– делает выводы и обобщения;</li> <li>– владеет системой специализированных понятий.</li> </ul>
«удовлетворительно» «зачтено»	<ul style="list-style-type: none"> <li>– обучающийся усвоил только основной программный материал, по существу излагает его, опираясь на знания только основной литературы;</li> <li>– допускает несущественные ошибки и неточности;</li> <li>– испытывает затруднения в практическом применении знаний направления;</li> <li>– слабо аргументирует научные положения;</li> <li>– затрудняется в формулировании выводов и обобщений;</li> <li>– частично владеет системой специализированных понятий.</li> </ul>
«неудовлетворительно» «не зачтено»	<ul style="list-style-type: none"> <li>– обучающийся не усвоил значительной части программного материала;</li> <li>– допускает существенные ошибки и неточности при рассмотрении проблем в конкретном направлении;</li> <li>– испытывает трудности в практическом применении знаний;</li> <li>– не может аргументировать научные положения;</li> <li>– не формулирует выводов и обобщений.</li> </ul>

10.3. Типовые контрольные задания или иные материалы.

Вопросы (задачи) для экзамена представлены в таблице 15.

Таблица 15 – Вопросы (задачи) для экзамена

№ п/п	Перечень вопросов (задач) для экзамена	Код индикатора
	Учебным планом не предусмотрено	

Вопросы (задачи) для зачета / дифф. зачета представлены в таблице 16.

Таблица 16 – Вопросы (задачи) для зачета / дифф. зачета

№ п/п	Перечень вопросов (задач) для зачета / дифф. зачета	Код индикатора
-------	---	----------------

	<p>Общий алгоритм функционирования БЦВМ  Представление алгоритмического обеспечения в виде частных алгоритмов  Системное программное обеспечение  Операционные системы БЦВМ  Специфика БЦВМ  Функциональные алгоритмы БЦВМ  Алгоритм обработки доплеровских частот  Алгоритм счисления  Алгоритм траекторного управления  Характеристики алгоритмов БЦВМ и их связь с характеристиками БЦВМ  Способы определения характеристик алгоритмов  Точностной анализ. Определение точностных характеристик алгоритмов.  Типовая структурная схема БЦВМ. Форматы данных БЦВМ «Орбита»  Синтез БЦВМ  Определение формата данных  Определение требуемой длины разрядной сетки  Основные технические характеристики БЦВМ и методология их определения  Программное обеспечение БЦВМ  Понятие о дискретных автоматах. Способы задания автоматов.  Минимизация абстрактных автоматов.  Структурный синтез конечных автоматов.  Элементарные автоматы.  Синтез автомата Мура.  Синтез автомата Мили.  Законы булевой алгебры.  Влияние адресности на технические характеристики БЦВМ (объём памяти).  Влияние адресности на время решения задач,  Определение требуемой ёмкости памяти.</p>	<p>УК-1.У.1  УК-1.В.1  УК-1.В.2  УК-2.3.1  УК-2.У.1  УК-2.У.3  УК-2.В.2  УК-2.В.3  ПК-1.3.1  ПК-1.У.1  ПК-1.В.1  ПК-2.3.2  ПК-2.В.1  ПК-3.У.2</p>
--	--	---

Перечень тем для курсового проектирования/выполнения курсовой работы представлены в таблице 17.

Таблица 17 – Перечень тем для курсового проектирования/выполнения курсовой работы

№ п/п	Примерный перечень тем для курсового проектирования/выполнения курсовой работы
	Учебным планом не предусмотрено

Вопросы для проведения промежуточной аттестации в виде тестирования представлены в таблице 18.

Таблица 18 – Примерный перечень вопросов для тестов

№ п/п	Примерный перечень вопросов для тестов	Код индикатора
	Не предусмотрено	

Перечень тем контрольных работ по дисциплине обучающихся заочной формы обучения, представлены в таблице 19.

Таблица 19 – Перечень контрольных работ

№ п/п	Перечень контрольных работ
	Требуется выполнить синтез конечного автомата и рассчитать его параметры

10.4. Методические материалы, определяющие процедуры оценивания индикаторов, характеризующих этапы формирования компетенций, содержатся в локальных нормативных актах ГУАП, регламентирующих порядок и процедуру проведения текущего контроля успеваемости и промежуточной аттестации обучающихся ГУАП.

#### 11. Методические указания для обучающихся по освоению дисциплины

11.1. Методические указания для обучающихся по освоению лекционного материала.

Основное назначение лекционного материала – логически стройное, системное, глубокое и ясное изложение учебного материала. Назначение современной лекции в рамках дисциплины не в том, чтобы получить всю информацию по теме, а в освоении фундаментальных проблем дисциплины, методов научного познания, новейших достижений научной мысли. В учебном процессе лекция выполняет методологическую, организационную и информационную функции. Лекция раскрывает понятийный аппарат конкретной области знания, её проблемы, дает цельное представление о дисциплине, показывает взаимосвязь с другими дисциплинами.

Планируемые результаты при освоении обучающимися лекционного материала:

- получение современных, целостных, взаимосвязанных знаний, уровень которых определяется целевой установкой к каждой конкретной теме;
- получение опыта творческой работы совместно с преподавателем;
- развитие профессионально-деловых качеств, любви к предмету и самостоятельного творческого мышления.
- появление необходимого интереса, необходимого для самостоятельной работы;
- получение знаний о современном уровне развития науки и техники и о прогнозе их развития на ближайшие годы;
- научиться методически обрабатывать материал (выделять главные мысли и положения, приходить к конкретным выводам, повторять их в различных формулировках);
- получение точного понимания всех необходимых терминов и понятий.

Лекционный материал может сопровождаться демонстрацией слайдов и использованием раздаточного материала при проведении коротких дискуссий об особенностях применения отдельных тематик по дисциплине.

11.2. Методические указания для обучающихся по участию в семинарах (учебным планом не предусмотрено)

11.3. Методические указания для обучающихся по прохождению практических занятий (*если предусмотрено учебным планом по данной дисциплине*)

Практическое занятие является одной из основных форм организации учебного процесса, заключающаяся в выполнении обучающимися под руководством преподавателя комплекса учебных заданий с целью усвоения научно-теоретических основ учебной дисциплины, приобретения умений и навыков, опыта творческой деятельности.

Целью практического занятия для обучающегося является привитие обучающимся умений и навыков практической деятельности по изучаемой дисциплине.

Планируемые результаты при освоении обучающимся практических занятий:

- закрепление, углубление, расширение и детализация знаний при решении конкретных задач;
- развитие познавательных способностей, самостоятельности мышления, творческой активности;
- овладение новыми методами и методиками изучения конкретной учебной дисциплины;
- выработка способности логического осмысления полученных знаний для выполнения заданий;
- обеспечение рационального сочетания коллективной и индивидуальной форм обучения.

#### Требования к проведению практических занятий

Практические занятия проводятся после чтения лекций, дающих теоретические основы для их выполнения. Допускается выполнение практических занятий до прочтения лекций с целью облегчения изучения теоретического материала при наличии описаний работ, включающих необходимые сведения или ссылки на конкретные учебные издания, содержащие эти сведения.

В ходе практических занятий студенты ведут необходимые записи, которые преподаватель вправе потребовать для проверки. Допускается по согласованию с преподавателем представлять отчет о работе в электронном виде. В конце практического занятия преподаватель оценивает работу студента путем проверки отчета и (или) его защиты (собеседования).

11.4. Методические указания для обучающихся по выполнению лабораторных работ *(если предусмотрено учебным планом по данной дисциплине)*

В ходе выполнения лабораторных работ обучающийся должен углубить и закрепить знания, практические навыки, овладеть современной методикой и техникой эксперимента в соответствии с квалификационной характеристикой обучающегося. Выполнение лабораторных работ состоит из экспериментально-практической, расчетно-аналитической частей и контрольных мероприятий.

Выполнение лабораторных работ обучающимся является неотъемлемой частью изучения дисциплины, определяемой учебным планом, и относится к средствам, обеспечивающим решение следующих основных задач обучающегося:

- приобретение навыков исследования процессов, явлений и объектов, изучаемых в рамках данной дисциплины;
- закрепление, развитие и детализация теоретических знаний, полученных на лекциях;
- получение новой информации по изучаемой дисциплине;
- приобретение навыков самостоятельной работы с лабораторным оборудованием и приборами.

#### Задание и требования к проведению лабораторных работ

Лабораторные занятия направлены на формирование у студентов профессиональных и практических умений, необходимых для изучения последующих учебных дисциплин: выполнять определенные действия, операции, необходимые в последующей профессиональной деятельности (в процессе учебной и производственной практики, написания выпускной квалификационной работы). Наряду с формированием умений и



навыков в процессе лабораторных занятий обобщаются, систематизируются, углубляются и конкретизируются теоретические знания, вырабатывается способность и готовность использовать теоретические знания на практике, развиваются интеллектуальные умения. При выборе содержания и объема лабораторных занятий следует исходить из сложности учебного материала для усвоения, из внутрипредметных и межпредметных связей, из значимости изучаемых теоретических положений для предстоящей профессиональной деятельности, из того, какое место занимает конкретная работа в процессе формирования целостного представления о содержании учебной дисциплины.

Материал, выносимый на лабораторные занятия должен:

- содержать современные достижения науки и техники в области изучаемой дисциплины;
- быть максимально приближен к реальной профессиональной деятельности выпускника;
- опираться на знания и умения уже сформированные у студентов на предшествующих занятиях по данной или обеспечивающей дисциплине, поддерживать связь теоретического и практического обучения;
- стимулировать интерес к изучению дисциплины;
- опираться на организованную самостоятельную работу студентов.

При подготовке к лабораторным работам обучающимся необходимо изучить основную литературу, ознакомиться с дополнительной литературой. При этом учесть рекомендации преподавателя и требования учебной программы. В ходе подготовки к лабораторным работам необходимо освоить основные понятия и методики расчета показателей, ответить на контрольные вопросы.

#### Структура и форма отчета о лабораторной работе

Отчет о лабораторной работе должен включать в себя: титульный лист, формулировку задания, теоретические положения, используемые при выполнении лабораторной работы, описание процесса выполнения лабораторной работы, полученные результаты и выводы.

#### Требования к оформлению отчета о лабораторной работе

По каждой лабораторной работе выполняется отдельный отчет. Титульный лист оформляется в соответствии с шаблоном (образцом) приведенным на сайте ГУАП ([www.guap.ru](http://www.guap.ru)) в разделе «Сектор нормативной документации». Текстовые и графические материалы оформляются в соответствии с действующими ГОСТами и требованиями, приведенными на сайте ГУАП ([www.guap.ru](http://www.guap.ru)) в разделе «Сектор нормативной документации».

11.5. Методические указания для обучающихся по прохождению курсового проектирования/выполнения курсовой работы (учебным планом не предусмотрено)

11.6. Методические указания для обучающихся по прохождению самостоятельной работы

В ходе выполнения самостоятельной работы, обучающийся выполняет работу по заданию и при методическом руководстве преподавателя, но без его непосредственного участия.

Для обучающихся по заочной форме обучения, самостоятельная работа может включать в себя контрольную работу.

В процессе выполнения самостоятельной работы, у обучающегося формируется целесообразное планирование рабочего времени, которое позволяет им развивать умения и навыки в усвоении и систематизации приобретаемых знаний, обеспечивает высокий

уровень успеваемости в период обучения, помогает получить навыки повышения профессионального уровня.

Методическими материалами, направляющими самостоятельную работу обучающихся являются:

- учебно-методический материал по дисциплине;
- методические указания по выполнению контрольных работ (для обучающихся по заочной форме обучения).

11.7. Методические указания для обучающихся по прохождению текущего контроля успеваемости.

Текущий контроль успеваемости предусматривает контроль качества знаний обучающихся, осуществляемого в течение семестра с целью оценивания хода освоения дисциплины.

Методы текущего контроля выбираются преподавателем самостоятельно исходя из специфики дисциплины.

Возможные методы текущего контроля обучающихся:

- устный опрос на занятиях;
  - систематическая проверка выполнения индивидуальных заданий;
  - защита отчётов по лабораторным работам;
  - проведение контрольных работ;
  - тестирование;
  - контроль самостоятельных работ (в письменной или устной формах);
  - контроль выполнения индивидуального задания на практику;
  - контроль курсового проектирования и выполнения курсовых работ;
- иные виды, определяемые преподавателем.

В течение семестра обучающийся оформляет отчётные материалы в соответствии с установленными требованиями и методами проведения текущего контроля, и преподаватель оценивает представленные материалы.

При подведении итогов текущего контроля успеваемости в ведомость обучающихся выставляются аттестационные оценки: «аттестован», «не аттестован». Система и возможные критерии оценки учитывает знания, умения, навыки и (или) опыт деятельности, характеризующие этапы формирования компетенций дисциплины. Результаты текущего контроля должны учитываться при промежуточной аттестации.

11.8. Методические указания для обучающихся по прохождению промежуточной аттестации.

Промежуточная аттестация обучающихся предусматривает оценивание промежуточных и окончательных результатов обучения по дисциплине. Она включает в себя:

- дифференцированный зачет – это форма оценки знаний, полученных обучающимся при изучении дисциплины, при выполнении курсовых проектов, курсовых работ, научно-исследовательских работ и прохождении практик с аттестационной оценкой «отлично», «хорошо», «удовлетворительно», «неудовлетворительно».

Результаты промежуточной аттестации заносятся деканатами в журнал учёта промежуточной аттестации, учебную карточку и автоматизированную информационную систему ГУАП.

Аттестационные оценки по факультативным дисциплинам вносятся в зачётную книжку, ведомость, учебную карточку, АИС ГУАП и, по согласованию с обучающимся, в приложение к документу о высшем образовании и о квалификации.

После прохождения промежуточной аттестации обучающийся обязан предоставить в деканат зачётную книжку, полностью заполненную преподавателем.

По результатам успешного прохождения промежуточной аттестации обучающимися и выполнения учебного плана на соответствующем курсе, деканаты готовят проект приказа о переводе обучающихся с курса на курс.

Лист внесения изменений в рабочую программу дисциплины

Дата внесения изменений и дополнений. Подпись внесшего изменения	Содержание изменений и дополнений	Дата и № протокола заседания кафедры	Подпись зав. кафедрой