

МИНИСТЕРСТВО НАУКИ И ВЫСШЕГО ОБРАЗОВАНИЯ РОССИЙСКОЙ
ФЕДЕРАЦИИ
федеральное государственное автономное образовательное учреждение высшего
образования
"САНКТ-ПЕТЕРБУРГСКИЙ ГОСУДАРСТВЕННЫЙ УНИВЕРСИТЕТ
АЭРОКОСМИЧЕСКОГО ПРИБОРОСТРОЕНИЯ"

Кафедра № 13

УТВЕРЖДАЮ

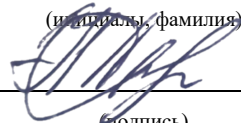
Руководитель направления

доц., к.т.н., доц.

(должность, уч. степень, звание)

Н.А. Овчинникова

(инициалы, фамилия)



(подпись)

«29» _мая_ 2023 г

РАБОЧАЯ ПРОГРАММА ДИСЦИПЛИНЫ

«Аэродинамика и динамика полета»

(Наименование дисциплины)

Код направления подготовки/ специальности	25.03.01
Наименование направления подготовки/ специальности	Техническая эксплуатация летательных аппаратов и двигателей
Наименование направленности	Эксплуатация и испытания авиационной и космической техники
Форма обучения	заочная


Санкт-Петербург– 2023

Лист согласования рабочей программы дисциплины

Программу составил (а)

Доцент, к.т.н., доцент

(должность, уч. степень, звание)


(подпись, дата)

В.И. Тимофеев

(инициалы, фамилия)


Программа одобрена на заседании кафедры № 13

«29» _мая_ 20__ г, протокол № 9

Заведующий кафедрой № 13

к.т.н., доц.

(уч. степень, звание)


(подпись, дата)

Н.А. Овчинникова

(инициалы, фамилия)

Ответственный за ОП ВО 25.03.01(01)

Ст. преподаватель

(должность, уч. степень, звание)


(подпись, дата)


Н.И. Ускова

(инициалы, фамилия)

Заместитель директора института №1 по методической работе

Ст. преподаватель

(должность, уч. степень, звание)


(подпись, дата)

В.Е. Таратун

(инициалы, фамилия)

Аннотация

Дисциплина «Аэродинамика и динамика полёта» входит в образовательную программу высшего образования – программу бакалавриата по направлению подготовки/ специальности 25.03.01 «Техническая эксплуатация летательных аппаратов и двигателей» направленности «Эксплуатация и испытания авиационной и космической техники». Дисциплина реализуется кафедрой «№13».

Дисциплина нацелена на формирование у выпускника следующих компетенций:

ОПК-1 «Способен использовать основные законы математики, единицы измерения, фундаментальные принципы и теоретические основы физики, теоретической механики, гидравлики, имеющие отношение к техническому обслуживанию воздушных судов»

ОПК-4 «Способен понимать принципы работы современных информационных технологий и использовать их для решения задач профессиональной деятельности»

Содержание дисциплины охватывает круг вопросов, связанных с изучением теоретических основ аэродинамики летательных аппаратов (ЛА), анализом динамики полёта ЛА различного типа в условиях реальной атмосферы, определения положения ЛА как материальной точки (центра масс), устойчивости и управляемости ЛА на всех режимах полёта.

Преподавание дисциплины предусматривает следующие формы организации учебного процесса: лекции, практические занятия, самостоятельная работа обучающегося.

Программой дисциплины предусмотрены следующие виды контроля: текущий контроль успеваемости, промежуточная аттестация в форме экзамена.

Общая трудоемкость освоения дисциплины составляет 3 зачётных единицы, 108 часов.

Язык обучения по дисциплине «русский».

1. Перечень планируемых результатов обучения по дисциплине

1.1. Цели преподавания дисциплины

Целями изучения дисциплины «Аэродинамика и динамика полёта» являются получение обучающимися необходимых знаний и навыков связанных с:

- пониманием основных законов и положений аэродинамики и динамики полёта летательных аппаратов (ЛА) различного назначения;
- анализом физических законов движения воздуха, законов взаимодействия между воздушной средой и движущимся в ней твёрдым телом (летательным аппаратом);
- знанием лётно-технических, взлётно-посадочных и эксплуатационно-технических характеристик ЛА на различных этапах полёта, а также характеристик устойчивости и управляемости ЛА, их зависимости от различных конструктивных и эксплуатационных факторов;
- выполнением аэродинамических расчётов с использованием вычислительных средств на основе пакетов инженерных прикладных программ;
- моделированием полёта ЛА с применением современных систем автоматизированного проектирования (САПР);
- обеспечением подготовки выпускника к эксплуатационно-техническому виду профессиональной деятельности.

1.2. Дисциплина входит в состав обязательной части образовательной программы высшего образования (далее – ОП ВО).

1.3. Перечень планируемых результатов обучения по дисциплине, соотнесенных с планируемыми результатами освоения ОП ВО.

В результате изучения дисциплины обучающийся должен обладать следующими компетенциями или их частями. Компетенции и индикаторы их достижения приведены в таблице 1.

Таблица 1 – Перечень компетенций и индикаторов их достижения

Категория (группа) компетенции	Код и наименование компетенции	Код и наименование индикатора достижения компетенции
Общепрофессиональные компетенции	ОПК-1 Способен использовать основные законы математики, единицы измерения, фундаментальные принципы и теоретические основы физики, теоретической механики, гидравлики, имеющие отношение к техническому обслуживанию воздушных судов	ОПК-1.3.3 знать методы расчета и типовые расчетные модели элементов авиационных конструкций на прочность, жесткость и устойчивость ОПК-1.3.4 знать основные эксплуатационно-технические свойства функциональных систем летательных аппаратов и авиационных двигателей ОПК-1.У.1 уметь решать прикладные задачи, возникающие в ходе профессиональной деятельности ОПК-1.У.2 уметь выбирать типовые расчетные модели элементов авиационных конструкций и варьируемые параметры ОПК-1.У.3 уметь оценивать основные эксплуатационно-технические свойства функциональных систем летательных аппаратов и авиационных двигателей ОПК-1.В.1 владеть методами решения прикладных задач, возникающих в ходе профессиональной деятельности, а также

		расчета элементов авиационных конструкций на прочность, жесткость и устойчивость ОПК-1.В.2 владеть методами оценивания значений параметров физических систем и эксплуатационно-технических свойств функциональных систем летательных аппаратов и авиационных двигателей
Общепрофессиональные компетенции	ОПК-4 Способен понимать принципы работы современных информационных технологий и использовать их для решения задач профессиональной деятельности	ОПК-4.3.1 знать алгоритмы решения прикладных и инженерных задач

2. Место дисциплины в структуре ОП

Дисциплина может базироваться на знаниях, ранее приобретенных обучающимися при изучении следующих дисциплин:

Дисциплина может базироваться на знаниях, ранее приобретенных обучающимися при изучении следующих дисциплин:

- Математика;
- Теория вероятностей и математическая статистика;
- Физика;
- Материаловедение;
- Физические основы получения информации;
- Автоматика и управление.

Знания, полученные при изучении материала данной дисциплины, имеют как самостоятельное значение, так и могут использоваться при изучении других дисциплин:

- Системы автоматизированного проектирования базовых элементов авиационного оборудования;
- Надёжность и техническая диагностика. Надёжность;
- Надёжность и техническая диагностика. Техническая диагностика;
- Автоматизированные системы контроля, регистрации и обработки полётной информации;
- Современные транспортные ЛА;
- Производственная практика.

3. Объём и трудоёмкость дисциплины

Данные об общем объёме дисциплины, трудоёмкости отдельных видов учебной работы по дисциплине (и распределение этой трудоёмкости по семестрам) представлены в таблице 2.

Таблица 2 – Объём и трудоёмкость дисциплины

Вид учебной работы	Всего	Трудоёмкость по семестрам
		№6
1	2	3
Общая трудоёмкость дисциплины, ЗЕ/ (час)	3/108	3/108

Из них часов практической подготовки		
Аудиторные занятия , всего час.	20	20
в том числе:		
лекции (Л), (час)	8	8
практические/семинарские занятия (ПЗ), (час)	12	12
лабораторные работы (ЛР), (час)		
курсовой проект (работа) (КП, КР), (час)		
экзамен, (час)	9	9
Самостоятельная работа , всего (час)	79	79
Вид промежуточной аттестации: зачет, дифф. зачет, экзамен (Зачет, Дифф. зач, Экз.**)	Экз.	Экз.

Примечание: ** кандидатский экзамен

4. Содержание дисциплины

4.1. Распределение трудоёмкости дисциплины по разделам и видам занятий.

Разделы, темы дисциплины и их трудоёмкость приведены в таблице 3.

Таблица 3 – Разделы, темы дисциплины, их трудоёмкость

Разделы, темы дисциплины	Лекции (час)	ПЗ (СЗ)	ЛР (час)	КП (час)	СРС (час)
Семестр 6					
Вводная лекция	0,5				2
Раздел 1. Теоретические основы аэродинамики и динамики полёта					
Тема 1. Основные физические величины и свойства атмосферного воздуха	1				5
Тема 2. Основные законы и понятия аэродинамики	0,5				10
Тема 3. Основные уравнения аэродинамики	1				10
Раздел 2. Особенности аэродинамики околозвуковых и сверхзвуковых скоростей					
Тема 4. Геометрические характеристики самолёта	1	2			10
Тема 5. Аэродинамические характеристики самолёта	1	2			10
Раздел 3. Особенности динамики полёта околозвуковых и сверхзвуковых самолётов					
Тема 6. Траекторные задачи динамики полёта самолёта	1	3			10
Тема 7. Устойчивость и управляемость самолёта	1	3			10
Тема 8. Аэродинамика и динамика полёта самолёта в особых случаях и в сложных условиях	0,5	2			10
Заключительная лекция	0,5				2
Итого в семестре:	8	12			79
Итого	8	12	0	0	79

Практическая подготовка заключается в непосредственном выполнении обучающимися определенных трудовых функций, связанных с будущей профессиональной деятельностью.

4.2. Содержание разделов и тем лекционных занятий.

Содержание разделов и тем лекционных занятий приведено в таблице 4.

Таблица 4 – Содержание разделов и тем лекционного цикла

Номер раздела	Название и содержание разделов и тем лекционных занятий
Вводная лекция	Краткий анализ структуры, содержания учебной дисциплины и рекомендации по её изучению. Аэродинамика и динамика полёта как научная и учебная дисциплина. Ретроспектива развития аэромеханики и динамики полёта. Основная рекомендуемая литература по дисциплине.
Раздел 1. Теоретические основы аэродинамики и динамики полёта	
Тема 1. Основные физические величины и свойства атмосферного воздуха	Вертикальный разрез геосфер. Состав и строение атмосферы Земли. Международная стандартная атмосфера (МСА). Химический состав атмосферного воздуха. Общая циркуляция атмосферы (ОЦА). Атмосферные течения. Струйные течения. Поле атмосферного давления и геопотенциала. Геострофический ветер. Градиентный ветер. Высотная фронтальная зона (ВФЗ). Классификация циклонов и антициклонов (Ц и А) и атмосферных фронтов (АФ). Трёхмерная термодинамическая структура Ц и А и АФ. Схема движения воздушных масс (ВМ) в Ц и А. Основные поля метеорологических величин (МВ). Формы представления основных полей МВ (аэросиноптический материал). Физико-механические свойства атмосферного воздуха.
Тема 2. Основные законы и понятия аэродинамики	Основные понятия аэродинамики. Основы теории подобия физических явлений. Критерии подобия в аэродинамике. Принцип обратимости движения. Гипотеза сплошности. Изображение динамики воздушного потока. Метод Эйлера. Метод Лагранжа. Пограничный слой (ПС). Ламинарный и турбулентный ПС. Отрыв ПС. Образование и распространение звуковых волн. Скорость звука. Скачки уплотнения (СУ). Парадокс Даламбера – Эйлера. Аэродинамические явления в атмосфере.
Тема 3. Основные уравнения аэродинамики	Характерные параметры воздушного потока и их зависимости. Зависимость параметров воздушного потока от скорости и площади поперечного сечения. Уравнение состояния идеального газа (Менделеева – Клапейрона). Физический смысл уравнения неразрывности. Уравнения Эйлера. Интеграл Бернулли. Статическое давление и динамическое давление (скоростной напор). Уравнения Бернулли для несжимаемой жидкости и сжимаемого газа и их практическое применение. Параметры торможения потока газа. Особенности сверхзвуковых течений газа.
Раздел 2. Особенности аэродинамики околозвуковых и сверхзвуковых скоростей	
Тема 4. Геометрические характеристики самолёта	Основные требования, предъявляемые к самолёту. Основные элементы конструкции самолёта. Общее устройство самолёта.

	Крыло и его назначение. Механизация крыла самолёта и её типы (разновидности). Геометрические параметры профиля, крыла, фюзеляжа (тела вращения).
Тема 5. Аэродинамические характеристики самолёта	Аэродинамические характеристики крыла. Аэродинамические характеристики самолёта. Аэродинамические компоновки самолёта и требования к ним. Аэродинамические характеристики современных гражданских и военных воздушных судов (ВС). Аэродинамика несущих поверхностей при малых скоростях и числах числа Маха (М.) Физическая картина взаимодействия воздушного потока с обтекаемым телом. Понятие об аэродинамических силах, моментах и их коэффициентах. Системы координат. Режимы обтекания тел потоком вязкого газа (жидкости). Профиль в потоке несжимаемого газа, основные аэродинамические характеристики профиля. Крыло конечного размаха в потоке несжимаемого газа. Особенности аэродинамики несущих поверхностей на больших числах М. Понятие об аэродинамической интерференции частей и аэродинамической компоновке самолёта. Влияние близости земной поверхности на аэродинамические характеристики самолёта. Особенности аэродинамики перспективных ВС Гражданской авиации (ГА) и авиации Министерства обороны (МО).
Раздел 3. Особенности динамики полёта околозвуковых и сверхзвуковых самолётов	
Тема 6. Траекторные задачи динамики полёта самолёта	Системы координат, используемые в динамике полёта. Уравнения движения самолёта в проекциях на оси координат. Силы, действующие на самолёт в полёте. Прямолинейный полёт. Горизонтальный полёт. Влияние конфигурации ВС, величины полётной массы, режима работы двигателей, высоты полёта, температуры и давления наружного воздуха, турбулентности атмосферы на кривые потребных и располагаемых тяг (мощностей) и характеристики горизонтального полёта, набора высоты и снижения. Дальность и продолжительность полёта при наборе, снижении и в горизонтальном полёте. Криволинейный полёт. Правильный вираж (разворот). Этапы взлёта и посадки самолёта. Общая характеристика взлёта и посадки самолёта. Схема взлёта, захода на посадку и посадки самолёта.
Тема 7. Устойчивость и управляемость самолёта	Устойчивость и управляемость как средство обеспечения полёта по заданной программе. Роль характеристик устойчивости и управляемости в обеспечении безопасности полёта (БП) ВС. Продольная устойчивость ВС. Два типа продольного возмущенного движения: быстро развивающееся (короткопериодическое) и медленно развивающееся (длиннопериодическое) движение. Устойчивость по перегрузке и по скорости. Боковая устойчивость ВС. Силы и моменты, действующие на ВС в боковом движении. Боковые статические и динамические силы и моменты. Зависимость боковых сил и моментов от аэродинамической компоновки, конструктивных и эксплуатационных факторов. Пути уменьшения усилий на штурвале. Боковая управляемость ВС. Балансировочные

	кривые. Пути улучшения характеристик устойчивости и управляемости современных ВС.
Тема 8. Аэродинамика и динамика полёта самолёта в особых случаях и в сложных условиях	Особенности аэродинамики и динамики самолёта при полёте на больших углах атаки. Сваливание самолёта. Вывод самолёта из сваливания. Изменение условий работы силовой установки на больших углах атаки. Особенности аэродинамики, устойчивости и управляемости ВС ГА при полёте на предельных скоростях и числах М. Особенности устойчивости и управляемости ВС при выходе за ограничения (всплывание элеронов, реверс элеронов, самопроизвольное кренение, затягивание в пикирование, обратная реакция по крену на отклонение руля направления, снижение эффективности рулей и т.п.). Экстренное снижение ВС. Особенности аэродинамики, устойчивости и управляемости ВС при попадании в условия обледенения, атмосферной турбулентности, сдвига ветра, ливневых осадков. Наземное обледенение, его влияние на безопасное выполнение взлёта и посадки ВС. Особенности аэродинамики и динамики ВС при попадании в спутную струю (след) за впереди летящим самолётом. Отказ двигателя самолёта, его влияние на аэродинамические характеристики ВС.
Заключительная лекция	Перспективы развития аэродинамики и динамики полёта

4.3. Практические (семинарские) занятия

Темы практических занятий и их трудоемкость приведены в таблице 5.

Таблица 5 – Практические занятия и их трудоемкость

№ п/п	Темы практических занятий	Формы практических занятий	Трудоёмкость, (час)	Из них практической подготовки, (час)	№ раздела дисциплины
Семестр 6					
1	Расчёт и анализ геометрических характеристик самолёта	Расчётно-аналитическая работа	2		2
2	Расчёт и анализ аэродинамических характеристики самолёта	Расчётно-аналитическая работа	2		2
3	Расчёт и анализ параметров установившегося и неустойчившегося режимов полёта самолёта	Расчётно-аналитическая работа	3		3
4	Расчёт и анализ устойчивости, управляемости, центровки и балансировки самолёта	Расчётно-аналитическая работа	3		3
5	Анализ аэродинамики и динамики полёта самолёта в особых случаях и в сложных условиях	Расчётно-аналитическая работа	2		3
Всего			12		

4.4. Лабораторные занятия

Темы лабораторных занятий и их трудоемкость приведены в таблице 6.

Таблица 6 – Лабораторные занятия и их трудоемкость

№ п/п	Наименование лабораторных работ	Трудоемкость, (час)	Из них практической подготовки, (час)	№ раздела дисциплины
Учебным планом не предусмотрено				
Всего				

4.5. Курсовое проектирование/ выполнение курсовой работы

Учебным планом не предусмотрено

4.6. Самостоятельная работа обучающихся

Виды самостоятельной работы и ее трудоемкость приведены в таблице 7.

Таблица 7 – Виды самостоятельной работы и ее трудоемкость

Вид самостоятельной работы	Всего, час	Семестр 6, час
1	2	3
Изучение теоретического материала дисциплины (ТО)	50	50
Курсовое проектирование (КП, КР)		
Расчетно-графические задания (РГЗ)		
Выполнение реферата (Р)		
Подготовка к текущему контролю успеваемости (ТКУ)	20	20
Домашнее задание (ДЗ)		
Контрольные работы заочников (КРЗ)		
Подготовка к промежуточной аттестации (ПА)	9	9
Всего:	79	79

5. Перечень учебно-методического обеспечения

для самостоятельной работы обучающихся по дисциплине (модулю)

Учебно-методические материалы для самостоятельной работы обучающихся указаны в п.п. 7-11.

6. Перечень печатных и электронных учебных изданий

Перечень печатных и электронных учебных изданий приведен в таблице 8.

Таблица 8– Перечень печатных и электронных учебных изданий

Шифр/ URL адрес	Библиографическая ссылка	Количество экземпляров в библиотеке (кроме электронных экземпляров)
	Мхитарян А.М. Аэродинамика. Учебник для вузов.	

	М., Машиностроение, 1976. – 446 с.	
	Динамика полёта: Учеб.для вузов /Мхитарян А.М., ред. М.: Машиностроение, 1978. – 424 с..	
	Матвеев Ю.И. Траекторные задачи динамики полета гражданских воздушных судов. Л.: ОЛАГА, 1981 – 110 с.	
	Ефимов М.Г., Ципенко В.Г. Основы аэродинамики и лётно-технические характеристики воздушных судов: Учебное пособие. М.: МГТУГА, 2010. – 116 с.	
	Основы аэродинамики и динамики полёта. Часть 1. Рига: Ин-т транспорта и связи, 2010. – 105 с.	
	Матвеев Ю.И. Аэродинамика и динамика полёта. Часть. 1. Аэродинамика гражданских воздушных судов. Учебное пособие. СПб, Академия ГА, 2001 – 120 с	

7. Перечень электронных образовательных ресурсов информационно-телекоммуникационной сети «Интернет»

Перечень электронных образовательных ресурсов информационно-телекоммуникационной сети «Интернет», необходимых для освоения дисциплины приведен в таблице 9.

Таблица 9 – Перечень электронных образовательных ресурсов информационно-телекоммуникационной сети «Интернет»

URL адрес	Наименование
https://www.icao.int/	Сайт ИКАО
www.unjiu.org/ru/reports-notes/Documents/JIU_REP_2004_1_Russian.pdf	Документы ИКАО на русском (подготовлен ИКАО)
http://www.aviadocs.net/icaodocs/	Документы ИКАО
www.favt.ru	Официальный сайт Росавиации
Iata.org	Сайт ИАТА
Avia.pro	Блог ИАТА
https://elibrary.ru/	Электронная библиотека научных публикаций «eLIBRARY.RU»

8. Перечень информационных технологий

8.1. Перечень программного обеспечения, используемого при осуществлении образовательного процесса по дисциплине.

Перечень используемого программного обеспечения представлен в таблице 10.

Таблица 10 – Перечень программного обеспечения

№ п/п	Наименование
	Не предусмотрено

8.2. Перечень информационно-справочных систем, используемых при осуществлении образовательного процесса по дисциплине

Перечень используемых информационно-справочных систем представлен в таблице 11.

Таблица 11 – Перечень информационно-справочных систем

№ п/п	Наименование
	Не предусмотрено

9. Материально-техническая база

Состав материально-технической базы, необходимой для осуществления образовательного процесса по дисциплине, представлен в таблице 12.

Таблица 12 – Состав материально-технической базы

№ п/п	Наименование составной части материально-технической базы	Номер аудитории (при необходимости)
1	Лекционная аудитория	1303
2	Мультимедийная лекционная аудитория	1304
3	Специализированная лаборатория	1304а

10. Оценочные средства для проведения промежуточной аттестации

10.1. Состав оценочных средств для проведения промежуточной аттестации обучающихся по дисциплине приведен в таблице 13.

Таблица 13 – Состав оценочных средств для проведения промежуточной аттестации

Вид промежуточной аттестации	Перечень оценочных средств
Экзамен	Список вопросов к экзамену; Экзаменационные билеты; Задачи; Тесты.

10.2. В качестве критериев оценки уровня сформированности (освоения) компетенций обучающимися применяется 5-балльная шкала оценки сформированности компетенций, которая приведена в таблице 14. В течение семестра может использоваться 100-балльная шкала модульно-рейтинговой системы Университета, правила использования которой, установлены соответствующим локальным нормативным актом ГУАП.

Таблица 14 – Критерии оценки уровня сформированности компетенций

Оценка компетенции 5-балльная шкала	Характеристика сформированных компетенций
«отлично» «зачтено»	– обучающийся глубоко и всесторонне усвоил программный материал; – уверенно, логично, последовательно и грамотно его излагает; – опираясь на знания основной и дополнительной литературы, тесно привязывает усвоенные научные положения с практической деятельностью направления; – умело обосновывает и аргументирует выдвигаемые им идеи; – делает выводы и обобщения; – свободно владеет системой специализированных понятий.
«хорошо» «зачтено»	– обучающийся твердо усвоил программный материал, грамотно и по существу излагает его, опираясь на знания основной литературы; – не допускает существенных неточностей; – увязывает усвоенные знания с практической деятельностью направления; – аргументирует научные положения; – делает выводы и обобщения;

Оценка компетенции	Характеристика сформированных компетенций
5-балльная шкала	
	– владеет системой специализированных понятий.
«удовлетворительно» «зачтено»	– обучающийся усвоил только основной программный материал, по существу излагает его, опираясь на знания только основной литературы; – допускает несущественные ошибки и неточности; – испытывает затруднения в практическом применении знаний направления; – слабо аргументирует научные положения; – затрудняется в формулировании выводов и обобщений; – частично владеет системой специализированных понятий.
«неудовлетворительно» «не зачтено»	– обучающийся не усвоил значительной части программного материала; – допускает существенные ошибки и неточности при рассмотрении проблем в конкретном направлении; – испытывает трудности в практическом применении знаний; – не может аргументировать научные положения; – не формулирует выводов и обобщений.

10.3. Типовые контрольные задания или иные материалы.

Вопросы (задачи) для экзамена представлены в таблице 15.

Таблица 15 – Вопросы (задачи) для экзамена

№ п/п	Перечень вопросов (задач) для экзамена	Код индикатора
1	Состав и строение атмосферы Земли. Международная стандартная атмосфера (МСА).	ОПК-1.3.3
2	Атмосферные течения. Струйные течения. Поле атмосферного давления и геопотенциала.	
3	Геострофический ветер. Градиентный ветер. Высотная фронтальная зона (ВФЗ).	
4	Классификация циклонов и антициклонов (Ц и А) и атмосферных фронтов (АФ). Трёхмерная термодинамическая структура Ц и А и АФ. Схема движения воздушных масс (ВМ) в Ц и А.	
5	Основные поля метеорологических величин (МВ). Формы представления основных полей МВ (аэросиноптический материал).	
6	Физико-механические свойства атмосферного воздуха.	
7	Основные понятия аэродинамики.	ОПК-1.3.4
8	Основы теории подобия физических явлений. Критерии подобия в аэродинамике.	
9	Принцип обратимости движения. Гипотеза сплошности.	
10	Изображение динамики воздушного потока. Метод Эйлера. Метод Лагранжа.	
11	Пограничный слой (ПС). Ламинарный и турбулентный ПС. Отрыв ПС.	
12	Образование и распространение звуковых волн. Скорость звука.	
13	Скачки уплотнения (СУ).	
14	Парадокс Даламбера – Эйлера. Аэродинамические явления в атмосфере.	

15	Характерные параметры воздушного потока и их зависимости.	ОПК-1.У.1
16	Зависимость параметров воздушного потока от скорости и площади поперечного сечения.	
17	Уравнение состояния идеального газа (Менделеева – Клапейрона).	
18	Физический смысл уравнения неразрывности.	
19	Уравнения Эйлера.	
20	Интеграл Бернулли. Статическое давление и динамическое давление (скоростной напор).	
21	Уравнения Бернулли для несжимаемой жидкости и сжимаемого газа и их практическое применение.	
22	Параметры торможения потока газа. Особенности сверхзвуковых течений газа.	
23	Основные требования, предъявляемые к самолёту. Основные элементы конструкции самолёта. Общее устройство самолёта.	ОПК-1.У.2
24	Крыло и его назначение. Механизация крыла самолёта и её типы (разновидности).	
25	Геометрические параметры профиля, крыла, фюзеляжа (тела вращения).	
26	Аэродинамические характеристики крыла. Аэродинамические характеристики самолёта. Аэродинамические компоновки самолёта и требования к ним.	ОПК-1.У.3
27	Аэродинамические характеристики современных гражданских и военных воздушных судов (ВС).	
28	Аэродинамика несущих поверхностей при малых скоростях и числах числа Маха (М.)	
29	Физическая картина взаимодействия воздушного потока с обтекаемым телом.	
30	Понятие об аэродинамических силах, моментах и их коэффициентах.	
31	Режимы обтекания тел потоком вязкого газа (жидкости). Профиль в потоке несжимаемого газа, основные аэродинамические характеристики профиля.	
32	Крыло конечного размаха в потоке несжимаемого газа.	
33	Особенности аэродинамики несущих поверхностей на больших числах М.	
34	Понятие об аэродинамической интерференции частей и аэродинамической компоновке самолёта.	
35	Влияние близости земной поверхности на аэродинамические характеристики самолёта.	
36	Особенности аэродинамики перспективных ВС Гражданской авиации (ГА) и авиации Министерства обороны (МО).	
37	Системы координат, используемые в динамике полёта.	ОПК-1.В.1
38	Уравнения движения самолёта в проекциях на оси координат. Силы, действующие на самолёт в полёте.	
39	Прямолинейный полёт. Горизонтальный полёт.	
40	Влияние конфигурации ВС, величины полётной массы, режима работы двигателей, высоты полёта, температуры и давления наружного воздуха, турбулентности атмосферы на кривые потребных и располагаемых тяг (мощностей) и характеристики горизонтального полёта, набора высоты и снижения.	
41	Дальность и продолжительность полёта при наборе, снижении и в горизонтальном полёте.	
42	Криволинейный полёт. Правильный вираж (разворот).	

43	Этапы взлёта и посадки самолёта. Общая характеристика взлёта и посадки самолёта. Схема взлёта, захода на посадку и посадки самолёта.	
44	Устойчивость и управляемость как средство обеспечения полёта по заданной программе. Роль характеристик устойчивости и управляемости в обеспечении безопасности полёта (БП) ВС.	ОПК-1.В.2
45	Продольная устойчивость ВС. Два типа продольного возмущенного движения: быстро развивающееся (короткопериодическое) и медленно развивающееся (длиннопериодическое) движение.	
46	Устойчивость по перегрузке и по скорости.	
47	Боковая устойчивость ВС. Силы и моменты, действующие на ВС в боковом движении. Боковые статические и динамические силы и моменты. Зависимость боковых сил и моментов от аэродинамической компоновки, конструктивных и эксплуатационных факторов. Пути уменьшения усилий на штурвале.	
48	Боковая управляемость ВС. Балансировочные кривые. Пути улучшения характеристик устойчивости и управляемости современных ВС.	
49	Особенности аэродинамики и динамики самолёта при полёте на больших углах атаки.	ОПК-4.3.1
50	Сваливание самолёта. Вывод самолёта из сваливания. Изменение условий работы силовой установки на больших углах атаки.	
51	Особенности аэродинамики, устойчивости и управляемости ВС ГА при полёте на предельных скоростях и числах М.	
52	Особенности устойчивости и управляемости ВС при выходе за ограничения (всплывание элеронов, реверс элеронов, самопроизвольное кренение, затягивание в пикирование, обратная реакция по крену на отклонение руля направления, снижение эффективности рулей и т.п.).	
53	Экстренное снижение ВС. Особенности аэродинамики, устойчивости и управляемости ВС при попадании в условия обледенения, атмосферной турбулентности, сдвига ветра, ливневых осадков.	
54	Наземное обледенение, его влияние на безопасное выполнение взлёта и посадки ВС.	
55	Особенности аэродинамики и динамики ВС при попадании в спутную струю (след) за впереди летящим самолётом.	
56	Отказ двигателя самолёта, его влияние на аэродинамические характеристики ВС.	

Вопросы (задачи) для зачета / дифф. зачета представлены в таблице 16.

Таблица 16 – Вопросы (задачи) для зачета / дифф. зачета

№ п/п	Перечень вопросов (задач) для зачета / дифф. зачета	Код индикатора
	Учебным планом не предусмотрено	

Перечень тем для курсового проектирования/выполнения курсовой работы представлены в таблице 17.

Таблица 17 – Перечень тем для курсового проектирования/выполнения курсовой работы

№ п/п	Примерный перечень тем для курсового проектирования/выполнения курсовой работы
	Учебным планом не предусмотрено

Вопросы для проведения промежуточной аттестации в виде тестирования представлены в таблице 18.

Таблица 18 – Примерный перечень вопросов для тестов

№ п/п	Примерный перечень вопросов для тестов	Код индикатора

Перечень тем контрольных работ по дисциплине обучающихся заочной формы обучения, представлены в таблице 19.

Таблица 19 – Перечень контрольных работ

№ п/п	Перечень контрольных работ

10.4. Методические материалы, определяющие процедуры оценивания индикаторов, характеризующих этапы формирования компетенций, содержатся в локальных нормативных актах ГУАП, регламентирующих порядок и процедуру проведения текущего контроля успеваемости и промежуточной аттестации обучающихся ГУАП.

11. Методические указания для обучающихся по освоению дисциплины

11.1. Методические указания для обучающихся по освоению лекционного материала *(если предусмотрено учебным планом по данной дисциплине)*.

Основное назначение лекционного материала – логически стройное, системное, глубокое и ясное изложение учебного материала. Назначение современной лекции в рамках дисциплины не в том, чтобы получить всю информацию по теме, а в освоении фундаментальных проблем дисциплины, методов научного познания, новейших достижений научной мысли. В учебном процессе лекция выполняет методологическую, организационную и информационную функции. Лекция раскрывает понятийный аппарат конкретной области знания, её проблемы, дает цельное представление о дисциплине, показывает взаимосвязь с другими дисциплинами.

Планируемые результаты при освоении обучающимися лекционного материала:

- получение современных, целостных, взаимосвязанных знаний, уровень которых определяется целевой установкой к каждой конкретной теме;
- получение опыта творческой работы совместно с преподавателем;
- развитие профессионально-деловых качеств, любви к предмету и самостоятельного творческого мышления.
- появление необходимого интереса, необходимого для самостоятельной работы;
- получение знаний о современном уровне развития науки и техники и о прогнозе их развития на ближайшие годы;
- научиться методически обрабатывать материал (выделять главные мысли и положения, приходить к конкретным выводам, повторять их в различных формулировках);
- получение точного понимания всех необходимых терминов и понятий.

Лекционный материал может сопровождаться демонстрацией слайдов и использованием раздаточного материала при проведении коротких дискуссий об особенностях применения отдельных тематик по дисциплине.

11.2. Методические указания для обучающихся по участию в семинарах *(если предусмотрено учебным планом по данной дисциплине)*

Основной целью для обучающегося является систематизация и обобщение знаний по изучаемой теме, разделу, формирование умения работать с дополнительными источниками информации, сопоставлять и сравнивать точки зрения, конспектировать прочитанное, высказывать свою точку зрения и т.п. В соответствии с ведущей дидактической целью содержанием семинарских занятий являются узловые, наиболее трудные для понимания и усвоения темы, разделы дисциплины. Спецификой данной формы занятий является совместная работа преподавателя и обучающегося над решением поставленной проблемы, а поиск верного ответа строится на основе чередования индивидуальной и коллективной деятельности.

При подготовке к семинарскому занятию по теме прослушанной лекции необходимо ознакомиться с планом его проведения, с литературой и научными публикациями по теме семинара.

Требования к проведению семинаров
Учебным планом не предусмотрено.

11.3. Методические указания для обучающихся по прохождению практических занятий (*если предусмотрено учебным планом по данной дисциплине*)

Практическое занятие является одной из основных форм организации учебного процесса, заключающаяся в выполнении обучающимися под руководством преподавателя комплекса учебных заданий с целью усвоения научно-теоретических основ учебной дисциплины, приобретения умений и навыков, опыта творческой деятельности.

Целью практического занятия для обучающегося является привитие обучающимся умений и навыков практической деятельности по изучаемой дисциплине.

Планируемые результаты при освоении обучающимися практических занятий:

- закрепление, углубление, расширение и детализация знаний при решении конкретных задач;
- развитие познавательных способностей, самостоятельности мышления, творческой активности;
- овладение новыми методами и методиками изучения конкретной учебной дисциплины;
- выработка способности логического осмысления полученных знаний для выполнения заданий;
- обеспечение рационального сочетания коллективной и индивидуальной форм обучения.

Требования к проведению практических занятий

11.4. Методические указания для обучающихся по выполнению лабораторных работ (*если предусмотрено учебным планом по данной дисциплине*)

В ходе выполнения лабораторных работ обучающийся должен углубить и закрепить знания, практические навыки, овладеть современной методикой и техникой эксперимента в соответствии с квалификационной характеристикой обучающегося. Выполнение лабораторных работ состоит из экспериментально-практической, расчетно-аналитической частей и контрольных мероприятий.

Выполнение лабораторных работ обучающимся является неотъемлемой частью изучения дисциплины, определяемой учебным планом, и относится к средствам, обеспечивающим решение следующих основных задач обучающегося:

- приобретение навыков исследования процессов, явлений и объектов, изучаемых в рамках данной дисциплины;
- закрепление, развитие и детализация теоретических знаний, полученных на лекциях;
- получение новой информации по изучаемой дисциплине;

– приобретение навыков самостоятельной работы с лабораторным оборудованием и приборами.

Задание и требования к проведению лабораторных работ

Структура и форма отчета о лабораторной работе

Требования к оформлению отчета о лабораторной работе

Учебным планом не предусмотрено.

11.5. Методические указания для обучающихся по прохождению курсового проектирования/выполнения курсовой работы (*если предусмотрено учебным планом по данной дисциплине*)

Курсовой проект/ работа проводится с целью формирования у обучающихся опыта комплексного решения конкретных задач профессиональной деятельности.

Курсовой проект/ работа позволяет обучающемуся:

Структура пояснительной записки курсового проекта/ работы

Требования к оформлению пояснительной записки курсового проекта/ работы

Учебным планом не предусмотрено.

11.6. Методические указания для обучающихся по прохождению самостоятельной работы

В ходе выполнения самостоятельной работы, обучающийся выполняет работу по заданию и при методическом руководстве преподавателя, но без его непосредственного участия.

Для обучающихся по заочной форме обучения, самостоятельная работа может включать в себя контрольную работу.

В процессе выполнения самостоятельной работы, у обучающегося формируется целесообразное планирование рабочего времени, которое позволяет им развивать умения и навыки в усвоении и систематизации приобретаемых знаний, обеспечивает высокий уровень успеваемости в период обучения, помогает получить навыки повышения профессионального уровня.

Методическими материалами, направляющими самостоятельную работу обучающихся являются:

- учебно-методический материал по дисциплине;
- методические указания по выполнению контрольных работ (для обучающихся по заочной форме обучения).

11.7. Методические указания для обучающихся по прохождению текущего контроля успеваемости.

Текущий контроль успеваемости предусматривает контроль качества знаний обучающихся, осуществляемого в течение семестра с целью оценивания хода освоения дисциплины.

11.8. Методические указания для обучающихся по прохождению промежуточной аттестации.

Промежуточная аттестация обучающихся предусматривает оценивание промежуточных и окончательных результатов обучения по дисциплине. Она включает в себя:

– экзамен – форма оценки знаний, полученных обучающимся в процессе изучения всей дисциплины или ее части, навыков самостоятельной работы, способности применять их для решения практических задач. Экзамен, как правило, проводится в период экзаменационной сессии и завершается аттестационной оценкой «отлично», «хорошо», «удовлетворительно», «неудовлетворительно».

– зачет – это форма оценки знаний, полученных обучающимся в ходе изучения учебной дисциплины в целом или промежуточная (по окончании семестра) оценка знаний обучающимся по отдельным разделам дисциплины с аттестационной оценкой «зачтено» или «не зачтено».

– дифференцированный зачет – это форма оценки знаний, полученных обучающимся при изучении дисциплины, при выполнении курсовых проектов, курсовых работ, научно-исследовательских работ и прохождении практик с аттестационной оценкой «отлично», «хорошо», «удовлетворительно», «неудовлетворительно».

Лист внесения изменений в рабочую программу дисциплины

Дата внесения изменений и дополнений. Подпись внесшего изменения	Содержание изменений и дополнений	Дата и № протокола заседания кафедры	Подпись зав. кафедрой