

МИНИСТЕРСТВО НАУКИ И ВЫСШЕГО ОБРАЗОВАНИЯ РОССИЙСКОЙ  
ФЕДЕРАЦИИ  
федеральное государственное автономное образовательное учреждение высшего  
образования  
"САНКТ-ПЕТЕРБУРГСКИЙ ГОСУДАРСТВЕННЫЙ УНИВЕРСИТЕТ  
АЭРОКОСМИЧЕСКОГО ПРИБОРОСТРОЕНИЯ"

Кафедра № 32

УТВЕРЖДАЮ  
Руководитель направления  
доц., к.т.н., доц.

(должность, уч. степень, звание)

С.В. Солёный

(инициалы, фамилия)



(подпись)

«22 июня 2023 г.

РАБОЧАЯ ПРОГРАММА ПРОИЗВОДСТВЕННОЙ ПРАКТИКИ  
вид практики

проектная  
тип практики

Код направления подготовки	13.03.02
Наименование направления подготовки	Электроэнергетика и электротехника
Наименование направленности	Цифровая энергетика
Форма обучения	заочная

Санкт-Петербург –2023

## Лист согласования рабочей программы практики

Программу составил (а)

старший преподаватель  
(должность, уч. степень, звание)


  
(подпись, дата)

О.Б. Чернышева  
(инициалы, фамилия)

Программа одобрена на заседании кафедры № 32  
«24» апреля 2023 г, протокол № 6

Заведующий кафедрой № 32


доц., к.т.н., доц.  
(уч. степень, звание)

  
(подпись, дата)

С.В. Солёный  
(инициалы, фамилия)

Ответственный за ОП ВО 13.03.02(03)


доц., к.т.н., доц.  
(должность, уч. степень, звание)

  
(подпись, дата)

О.Я. Солёная  
(инициалы, фамилия)

Заместитель директора института №3 по методической работе

старший преподаватель  
(должность, уч. степень, звание)

  
(подпись, дата)

Н.В. Решетникова  
(инициалы, фамилия)

## Аннотация

Производственная проектная практика входит в состав части, формируемой участниками образовательных отношений, образовательной программы подготовки обучающихся по направлению подготовки 13.03.02 «Электроэнергетика и электротехника» направленность «Цифровая энергетика». Организацию и проведение практики осуществляет кафедра №32.

Цель проведения производственной практики:

Целью проведения производственной проектной практики является приобретение обучающимися профессиональных навыков проектной деятельности, практическом применении теоретических знаний, закреплении знаний по общепрофессиональным дисциплинам, планированию, подготовке и выполнению типовых проектных работ в области электроэнергетики и электротехники, в том числе электрического оборудования подстанций, основного силового электрооборудования электрических сетей, силового оборудования предприятий промышленного или муниципального назначений.

Задачи проведения производственной практики:

освоение навыка проектирования объектов электроэнергетики и электротехники в соответствии с техническим заданием и нормативно-технической документацией с соблюдением технических, энергоэффективных и экологических требований;

– приобретение навыков обоснования проектных решений с использованием сквозных цифровых технологий;

– изучение технологических режимов проектируемого электроэнергетического оборудования на подстанциях, основного силового электрооборудования электрических сетей, силового оборудования предприятий промышленного, сельскохозяйственного или муниципального (городского) назначений;

– изучение методики составления и оформления типовой проектной документации в процессе проектирования объектов электроэнергетики и электротехники.

Производственная проектная практика обеспечивает формирование у обучающихся следующих

. универсальных компетенций:

УК-6 «Способен управлять своим временем, выстраивать и реализовывать траекторию саморазвития на основе принципов образования в течение всей жизни»;

профессиональных компетенций:

ПК-3 «Способен принимать участие в проектировании объектов профессиональной деятельности в соответствии с техническим заданием и нормативно-технической документацией»

Содержание практики охватывает круг вопросов, связанных с вопросами освоения основ проектирования электроэнергетического оборудования на подстанциях, основного силового электрооборудования электрических сетей, силового оборудования предприятий промышленного, сельскохозяйственного или муниципального (городского) назначений.

Промежуточная аттестация по практике осуществляется путем защиты отчетов, составляемых обучающимися по итогам практики. Форма промежуточной аттестации по практике – дифференцированный зачет.

Общая трудоемкость практики составляет 6 зачетных единиц, 216 часов.

Язык обучения русский.

## 1. ВИД, СПОСОБ И ФОРМА ПРОВЕДЕНИЯ ПРАКТИКИ

- 1.1. Вид практики – производственная
- 1.2. Тип практики – проектная
- 1.3. Форма проведения практики – проводится:  
дискретно по виду практики (выделяется непрерывный период для каждого вида практики).
- 1.4. Способы проведения практики – стационарная, выездная.  
стационарная – производится в любой организации СПб и города, в котором расположен филиал, включая ГУАП;
- 1.5. Место проведения практики – ГУАП или профильная организация.

## 2. ЦЕЛЬ И ПЕРЕЧЕНЬ ПЛАНИРУЕМЫХ РЕЗУЛЬТАТОВ ОБУЧЕНИЯ ПРИ ПРОХОЖДЕНИИ ПРАКТИКИ

### 2.1. Цель проведения практики

Целью проведения производственной проектной практики является приобретение обучающимися профессиональных навыков проектной деятельности, практическом приложении теоретических знаний, закреплении знаний по общепрофессиональным дисциплинам, планированию, подготовке и выполнению типовых проектных работ в области электроэнергетики и электротехники, в том числе электрического оборудования подстанций, основного силового электрооборудования электрических сетей, силового оборудования предприятий промышленного или муниципального назначений. Предоставление возможности обучающимся использовать полученные профессиональные умения, навыки и опыт профессиональной деятельности в области цифровой энергетики. В результате прохождения практики обучающийся должен обладать следующими компетенциями или их частями. Компетенции и индикаторы их достижения приведены в таблице 1.

Таблица 1 – Перечень компетенций и индикаторов их достижения

Категория (группа) компетенции	Код и наименование компетенции	Код и наименование индикатора достижения компетенции
Универсальные компетенции	УК-6 Способен управлять своим временем, выстраивать и реализовывать траекторию саморазвития на основе принципов образования в течение всей жизни	УК-6.В.1 владеть навыками саморазвития и самообразования
Профессиональные компетенции	ПК-3 Способен принимать участие в проектировании объектов профессиональной деятельности в соответствии с	ПК-3.Д.1 выполняет сбор и анализ данных для проектирования объектов профессиональной деятельности ПК-3.Д.2 разрабатывает эскизные и рабочие чертежи графической части рабочей и проектной документации ПК-3.Д.3 использует средства

	техническим заданием и нормативно-технической документацией	автоматизированного проектирования для оформления рабочей документации объектов профессиональной деятельности ПК-3.Д.4 осуществляет контроль соответствия разрабатываемых проектов и технической документации стандартам, техническим условиям и другим нормативным документам ПК-3.Д.5 выполняет расчеты для проектирования объектов профессиональной деятельности ПК-3.Д.8 представляет этапы реализации проекта и результаты своей работы с использованием современных текстовых и графических редакторов
--	---	---

### 3. МЕСТО ПРАКТИКИ В СТРУКТУРЕ ОБРАЗОВАТЕЛЬНОЙ ПРОГРАММЫ

Практика может базироваться на знаниях, умениях и навыках, ранее приобретенных обучающимися при изучении следующих дисциплин и прохождения практик:

- «Электротехника»,
- «Компьютерная графика в профессиональной сфере»,

Результаты прохождения данной практики, имеют как самостоятельное значение, так и могут использоваться при изучении других дисциплин и прохождения практик:

- «Информационные электрические машины»,
- «Проектирование электроприводов»
- «Накопители энергии»,
- «Электромеханические и полупроводниковые преобразователи электрической энергии»,
- «Электромагнитная совместимость в электроэнергетике».

### 4. ОБЪЕМ И ПРОДОЛЖИТЕЛЬНОСТЬ ПРАКТИКИ

Объем и продолжительность практики представлены в таблице 2.

Таблица 2 – Объем и продолжительность практики

Номер семестра	Трудоемкость, (ЗЕ)	Продолжительность практики в неделях (академ. часах <sup>1</sup> )	Практическая подготовка, (академ. час)
1	2	3	4
4	6	4	160
Общая трудоемкость практики, ЗЕ	6	4	160

Практическая подготовка заключается в непосредственном выполнении обучающимися определенных трудовых функций, связанных с будущей профессиональной деятельностью.

Промежуточная аттестация по практике проводится в виде дифференцированного зачета.

### 5. СОДЕРЖАНИЕ ПРАКТИКИ

График (план) прохождения практики представлен в таблице 3.

Таблица 3 – График (план) прохождения практики

№ этапа	Содержание этапов прохождения практики
1.	Выдача индивидуального задания. Инструктаж по технике безопасности
2.	Выполнение индивидуального задания (рекомендуется разбить на отдельные разделы)
2.1.	Свойства исследуемого электротехнического оборудования
2.2.	Назначение исследуемого электротехнического оборудования
2.3.	Оценка состояния исследуемого электротехнического оборудования
2.4.	Испытания на электрическую прочность
3.	Оформление отчета по практике
4.	Проверка и защита отчета по практике

### 6. ФОРМА ОТЧЕТНОСТИ ПО ПРАКТИКЕ

Промежуточная аттестация по практике осуществляется путем защиты отчетов, составляемых обучающимися по итогам практики.

Отчет по практике составляется в соответствии с РДО ГУАП. СМК 3.161.

### 7. ОЦЕНОЧНЫЕ СРЕДСТВА ДЛЯ ПРОВЕДЕНИЯ ПРОМЕЖУТОЧНОЙ АТТЕСТАЦИИ ОБУЧАЮЩИХСЯ ПО ПРАКТИКЕ

7.1. Состав оценочных средств приведен в таблице 4.

Таблица 4– Состав оценочных средств для промежуточной аттестации по практике

Вид промежуточной аттестации	Перечень оценочных средств
Дифференцированный зачет	Вопросы для оценки уровня сформированности компетенций по соответствующему виду и типу практики <sup>1</sup>
	Требования к оформлению отчета по практике
	Требования к содержательной части отчета по практики на основании индивидуального задания

7.2. Аттестация по итогам практики проводится руководителем практики от ГУАП в форме дифференцированного зачета в порядке, предусмотренном локальными нормативными актами ГУАП и в соответствии с критериями оценки уровня сформированности компетенций п.7.3 настоящей программы.

7.3. Для оценки критериев уровня сформированности (освоения) компетенций обучающимися применяется 5-балльная шкала, которая приведена таблице 5. В течение семестра может использоваться 100-балльная шкала модульно-рейтинговой системы Университета, правила использования которой, установлены соответствующим локальным нормативным актом ГУАП.

Таблица 5 – Шкала оценки критериев уровня сформированности компетенций

Оценка компетенции	Характеристика сформированных компетенций
5-балльная шкала	

Оценка компетенции 5-балльная шкала	Характеристика сформированных компетенций
«отлично»	<ul style="list-style-type: none"> <li>– обучающийся глубоко и всесторонне усвоил материал при прохождении практики;</li> <li>– уверенно, логично, последовательно и грамотно его излагает;</li> <li>– делает выводы и обобщения;</li> <li>– содержание отчета по практике обучающегося полностью соответствует требованиям к нему;</li> <li>– обучающийся соблюдает требования к оформлению отчета по практике;</li> <li>– обучающийся четко выделяет основные результаты своей профессиональной деятельности;</li> <li>– обучающийся ясно и аргументировано излагает материал;</li> <li>– присутствует четкость в ответах обучающегося на поставленные вопросы;</li> <li>– обучающийся точно и грамотно использует профессиональную терминологию при защите отчета по практике.</li> </ul>
«хорошо»	<ul style="list-style-type: none"> <li>– обучающийся глубоко и всесторонне усвоил материал при прохождении практики;</li> <li>– уверенно, логично, последовательно и грамотно его излагает;</li> <li>– делает выводы и обобщения;</li> <li>– содержание отчета по практике обучающегося полностью соответствует требованиям к нему;</li> <li>– обучающийся соблюдает требования к оформлению отчета по практике;</li> <li>– обучающийся выделяет основные результаты своей профессиональной деятельности;</li> <li>– обучающийся аргументировано излагает материал;</li> <li>– присутствует четкость в ответах обучающегося на поставленные вопросы;</li> <li>– обучающийся грамотно использует профессиональную терминологию при защите отчета по практике.</li> </ul>
«удовлетворительно»	<ul style="list-style-type: none"> <li>– обучающийся усвоил материал при прохождении практики;</li> <li>– не четко излагает его и делает выводы;</li> <li>– содержание отчета по практике обучающегося не полностью соответствует требованиям к нему;</li> <li>– обучающийся не до конца соблюдает требования к оформлению отчета по практике;</li> <li>– обучающийся недостаточно точно выделяет основные результаты своей профессиональной деятельности;</li> <li>– обучающийся аргументировано излагает материал;</li> <li>– присутствует четкость в ответах обучающегося на поставленные вопросы;</li> <li>– обучающийся не использует профессиональную терминологию при защите отчета по практике.</li> </ul>
«неудовлетворительно»	<ul style="list-style-type: none"> <li>– обучающийся не усвоил материал при прохождении практики;</li> <li>– содержание отчета по практике обучающегося не соответствует требованиям к нему;</li> <li>– обучающийся не соблюдает требования к оформлению отчета по практике;</li> <li>– обучающийся не может выделить основные результаты своей профессиональной деятельности;</li> </ul>

Оценка компетенции	Характеристика сформированных компетенций
5-балльная шкала	
	<ul style="list-style-type: none"> <li>– обучающийся не может аргументировано излагать материал;</li> <li>– отсутствует четкость в ответах обучающегося на поставленные вопросы;</li> <li>– обучающийся не может использовать профессиональную терминологию при защите отчета по практике.</li> </ul>

7.4. Перечень вопросов для оценки индикаторов достижения компетенций и уровня сформированности компетенций по соответствующему виду и типу практики представлен в таблице 6 (при наличии).

Таблица 6 – Перечень вопросов для оценки индикаторов достижения компетенций и уровня сформированности компетенций

№ п/п	Перечень вопросов для оценки индикаторов достижения компетенций и уровня сформированности компетенций	Код компетенции	Код индикатора
1	Цифровые инструменты, используемые при проектировании объектов электроэнергетики.	УК-6	УК-6.В.1
2	Основные характеристики Big Data.		
3	Основные отличительные особенности BigData?		
4	Основные отличительные особенности виртуальной реальности?		
5	Основные отличительные особенности дополненной реальности?		
6	Основные отличительные особенности использования искусственного интеллекта в электроэнергетике?		
7	Предиктивная анализа в электроэнергетике.		
8	Промышленный интернет. Основные понятия.		
9	Виды больших данных в электроэнергетической отрасли.		
10	Организация запросов в поисковых системах для получения необходимой информации.		
11	Организация запросов в электронных библиотеках для получения необходимой информации.		
12	Сквозные цифровые технологии, применяемые для сбора данных при проектировании объектов электроэнергетики.	ПК-3	ПК-3.Д.1
13	Сквозные цифровые технологии, применяемые для анализа данных при проектировании объектов электроэнергетики.		
14	Роль сквозных цифровых технологий при решении, поставленных задач проектирования.		
15	Новые производственные технологии, используемые при реализации цифровых двойников электротехнического оборудования.		
16	Что понимается под производственно-технологической и конструкторской документацией?	ПК-3	ПК-3.Д.2
17	Какая производственно- технологическая и		



	конструкторская документация представляется на трансформаторных подстанциях?		
18	Какие требования предъявляются к производственно- технологической документации?		
19	Какие требования предъявляются к конструкторской документации?		
20	Что такое ЕСКД?		
21	С какой документацией вы работали на практике?		
22	Охарактеризуйте назначение SCADA-систем. Достоинства SCADA-систем.	ПК-3	ПК-3.Д.3
23	Перспективы развития виртуальных электростанций.		
24	Перспективы развития цифровых подстанций. Особенности проектирования.		
25	СППР диспетчера энергосистемы.		
26	Особенности технологии LoRaWAN.		
27	Раскройте основные аспекты проектирования объектов профессиональной деятельности в соответствии с техническим заданием и нормативно-технической документацией.	ПК-3	ПК-3.Д.4
28	Назовите основные проектные решения в устройствах электроэнергетики.		
29	Приведите примеры проектных решений в области электротехнологических процессов, протекающих в установках электроэнергетики.		
30	Показатели качества электроэнергии на предприятии и меры по их улучшению.		
31	Перечислите стадии проектирования.		
32	Как учитывается вероятность возникновения аварийных режимов работы электрооборудования на стадии проектирования?		
33	Назовите и охарактеризуйте методы моделирования, используемые при расчете и проектировании системы электроснабжения, электрической сети или электротехнологической установки.	ПК-3	ПК-3.Д.5
34	Охарактеризуйте программные продукты, использованные при проектировании системы электроснабжения, электрической сети или электротехнологической установки.		
35	Каковы возможности автоматизации системы электроснабжения, электрической сети или электротехнологической установки?		
36	Приведите примеры цифровых технологий, применяемых при проектировании системы электроснабжения, электрической сети или электротехнологической установки.		
37	Назовите и охарактеризуйте современные		

	текстовые редакторы.		
38	Назовите и охарактеризуйте современные графические редакторы, применяемые при проектировании системы электроснабжения, электрической сети или электротехнологической установки.	ПК-3	ПК-3.Д.8
39	Применение диаграммы Ганта при проектировании системы электроснабжения, электрической сети или электротехнологической установки.		

7.5. Методические материалы, определяющие процедуры оценивания индикаторов компетенций:

- МДО ГУАП. СМК 3.165 «Методические рекомендации о разработке фонда оценочных средств образовательных программ высшего образования»;
- МДО ГУАП. СМК 2.77 «Положение о модульно-рейтинговой системе оценки качества учебной работы обучающихся в ГУАП».

## 8. ПЕРЕЧЕНЬ ПЕЧАТНЫХ И ЭЛЕКТРОННЫХ УЧЕБНЫХ ИЗДАНИЙ И ЭЛЕКТРОННЫХ ОБРАЗОВАТЕЛЬНЫХ РЕСУРСОВ ИНФОРМАЦИОННО-ТЕЛЕКОММУНИКАЦИОННОЙ СЕТИ «ИНТЕРНЕТ»

### 8.1. Печатные и электронные учебные издания

Перечень печатных и электронных учебных изданий, необходимой для проведения практики, приведен в таблице 7.

Таблица 7 – Перечень печатных и электронных учебных изданий

Шифр/ URL адрес	Библиографическая ссылка	Количество экземпляров в библиотеке (кроме электронных экземпляров)
ISBN 978-5-534-04196-5	Латышенко, К. П. Технические измерения и приборы в 2 т. Том 2 в 2 кн. Книга 2: учебник для академического бакалавриата / К. П. Латышенко. — 2-е изд., испр. и доп. — М.: Издательство Юрайт, 2017. — 232 с. — (Серия: Университеты России). — Режим доступа: <a href="https://biblio-online.ru/book/FC38E312-B335-4BC2-A2B4-62D617201820">https://biblio-online.ru/book/FC38E312-B335-4BC2-A2B4-62D617201820</a>	
	Правила технической эксплуатации электрических станций и сетей Российской Федерации [Электронный ресурс]/ — Электрон. текстовые данные. — М.: Издательский дом ЭНЕРГИЯ, 2017.— 348 с.— Режим доступа: <a href="http://www.iprbookshop.ru/22731.html">http://www.iprbookshop.ru/22731.html</a> . — ЭБС «IPRbooks»	
ISBN 978-5-534-03756-2	Электротехника и электроника в 3 т. Том 3. Основы электроники и электрические измерения: учебник и практикум / Э. В.	

	Кузнецов, Е. А. Куликова, П. С. Культиасов, В. П. Лунин; под общ. ред. В. П. Лунина. — 2-е изд., перераб. и доп. — М.: Издательство Юрайт, 2017. — 234 с. — (Серия: Профессиональное образование). — Режим доступа: <a href="https://biblio-online.ru/book/768A0873-283C-41F2-B4D0-6E87767A3848">https://biblio-online.ru/book/768A0873-283C-41F2-B4D0-6E87767A3848</a>	
--	---	--

8.2. Электронные образовательные ресурсы информационно-телекоммуникационной сети «Интернет»

Перечень электронных образовательных ресурсов информационно-телекоммуникационной сети «Интернет», необходимых для проведения практики, представлен в таблице 8.

Таблица 8 – Перечень электронных образовательных ресурсов информационно-телекоммуникационной сети «Интернет», необходимых для проведения практики

URL адрес	Наименование
<a href="http://194.226.30/32/book.htm">URL:http://194.226.30/32/book.htm</a>	Библиотека Администрации Президента РФ [Электронный ресурс]
URL: <a href="http://imin.urc.ac.ru">http://imin.urc.ac.ru</a>	Виртуальные библиотеки [Электронный ресурс].
URL: <a href="http://www.rsl.ru">http://www.rsl.ru</a>	Российская национальная библиотека [Электронный ресурс].
URL: <a href="http://web.ido.ru">http://web.ido.ru</a>	Электронная библиотека [Электронный ресурс].
URL: <a href="http://gpntb.ru">http://gpntb.ru</a>	Государственная публичная научно-техническая библиотека России [Электронный ресурс].
<a href="http://window.edu.ru/">http://window.edu.ru/</a>	Информационный портал «Единое окно доступа к образовательным ресурсам» [Электронный ресурс]

## 9. ПЕРЕЧЕНЬ ИНФОРМАЦИОННЫХ ТЕХНОЛОГИЙ, ИСПОЛЬЗУЕМЫХ ПРИ ПРОВЕДЕНИИ ПРАКТИКИ, ВКЛЮЧАЯ ПЕРЕЧЕНЬ ПРОГРАММНОГО ОБЕСПЕЧЕНИЯ И ИНФОРМАЦИОННЫХ СПРАВОЧНЫХ СИСТЕМ (ПРИ НЕОБХОДИМОСТИ)

### 9.1. Перечень программного обеспечения

Перечень программного обеспечения, используемого при проведении практики, представлен в таблице 9.

Таблица 9 – Перечень программного обеспечения

№ п/п	Наименование
	Не предусмотрено

### 9.2. Перечень информационных справочных систем

Перечень информационных справочных систем, используемых при проведении практики, представлен в таблице 10.

Таблица 10 – Перечень информационно-справочных систем

№ п/п	Наименование
	Не предусмотрено

10. МАТЕРИАЛЬНО-ТЕХНИЧЕСКАЯ БАЗА,  
НЕОБХОДИМАЯ ДЛЯ ПРОВЕДЕНИЯ ПРАКТИКИ

Описание материально-технической базы, необходимой для проведения практики, представлено в таблице 11.

Таблица 11 – Материально-техническая база

№ п/п	Наименование материально-технической базы
1.	Учебные и научные лаборатории кафедры №32
2.	Производственные помещения предприятия

## Лист внесения изменений в рабочую программу практики

Дата внесения изменений и дополнений. Подпись внесшего изменения	Содержание изменений и дополнений	Дата и № протокола заседания кафедры	Подпись зав. кафедрой