

МИНИСТЕРСТВО НАУКИ И ВЫСШЕГО ОБРАЗОВАНИЯ РОССИЙСКОЙ  
ФЕДЕРАЦИИ  
федеральное государственное автономное образовательное учреждение высшего  
образования  
"САНКТ-ПЕТЕРБУРГСКИЙ ГОСУДАРСТВЕННЫЙ УНИВЕРСИТЕТ  
АЭРОКОСМИЧЕСКОГО ПРИБОРОСТРОЕНИЯ"

Кафедра № 32

УТВЕРЖДАЮ  
Руководитель направления

доц., к.т.н., доц.

(должность, уч. степень, звание)

С.В. Солёный

(инициалы, фамилия)



(подпись)

«22 июня 2023 г.

РАБОЧАЯ ПРОГРАММА ПРОИЗВОДСТВЕННОЙ ПРАКТИКИ  
вид практики

технологическая  
тип практики

Код направления подготовки	13.03.02
Наименование направления подготовки	Электроэнергетика и электротехника
Наименование направленности	Цифровая энергетика
Форма обучения	заочная

Санкт-Петербург –2023

## Лист согласования рабочей программы практики

Программу составил (а)

старший преподаватель  
(должность, уч. степень, звание)


  
(подпись, дата)

О.Б. Чернышева  
(инициалы, фамилия)

Программа одобрена на заседании кафедры № 32  
«24» апреля 2023 г, протокол № 6

Заведующий кафедрой № 32


доц., к.т.н., доц.  
(уч. степень, звание)

  
(подпись, дата)

С.В. Солёный  
(инициалы, фамилия)

Ответственный за ОП ВО 13.03.02(03)


доц., к.т.н., доц.  
(должность, уч. степень, звание)

  
(подпись, дата)

О.Я. Солёная  
(инициалы, фамилия)

Заместитель директора института №3 по методической работе

старший преподаватель  
(должность, уч. степень, звание)

  
(подпись, дата)

Н.В. Решетникова  
(инициалы, фамилия)

## Аннотация

Производственная технологическая практика входит в состав части, формируемой участниками образовательных отношений, образовательной программы подготовки обучающихся по направлению подготовки 13.03.02 «Электроэнергетика и электротехника» направленность «Цифровая энергетика». Организацию и проведение практики осуществляет кафедра №32.

Цель проведения производственной практики:

Целью проведения производственной технологической практики является формирование заданных профессиональных компетенций, обеспечивающих получение студентом первичных умений и навыков в области планирования, подготовки и выполнении типовых экспериментальных исследований по заданной методике. Производственная технологическая практика направлена на получение обучающимися необходимых профессиональных умений, навыков и опыта профессиональной деятельности в области основных требований промышленной безопасности, пожарной и взрывобезопасности, требований охраны труда при эксплуатации электроустановок, а также нормальных, аварийных, послеаварийных и ремонтных режимах эксплуатации обследуемого оборудования электрических сетей. Студент участвует в выполнении ремонтов оборудования по заданной методике, составлении заявок на оборудование и запасные части, подготовке технической документации на ремонт электроэнергетических и электротехнических устройств и систем, принимает участие в контроле технологических параметров и режимов работы объектов профессиональной деятельности.

Задачи проведения производственной практики:

- участие в эксплуатации электроэнергетических и электромеханических систем и комплексов;
- освоение навыков оценки и надежности технического состояния, поддержания и восстановление работоспособности электроэнергетического и электромеханического способность.

Производственная технологическая практика обеспечивает формирование у обучающихся следующих

. универсальных компетенций:

УК-6 «Способен управлять своим временем, выстраивать и реализовывать траекторию саморазвития на основе принципов образования в течение всей жизни»;

профессиональных компетенций:

ПК-5 «Способен проводить анализ и контроль параметров и условий работы отдельных компонентов электроэнергетической системы»

Содержание практики охватывает круг вопросов, связанных с технической эксплуатацией электроэнергетических и электромеханических систем и комплексов.

Промежуточная аттестация по практике осуществляется путем защиты отчетов, составляемых обучающимися по итогам практики. Форма промежуточной аттестации по практике – дифференцированный зачет.

Общая трудоемкость практики составляет 6 зачетных единиц, 216 часов.

Язык обучения русский.

## 1. ВИД, СПОСОБ И ФОРМА ПРОВЕДЕНИЯ ПРАКТИКИ

- 1.1. Вид практики – производственная
- 1.2. Тип практики –технологическая
- 1.3. Форма проведения практики – проводится:
  - дискретно по виду практики
- 1.4. Способы проведения практики– стационарная, выездная.
  - стационарная – производится в любой организации СПб и города, в котором расположен филиал, включая ГУАП.
- 1.5. Место проведения практики – ГУАП или профильная организация.

## 2. ЦЕЛЬ И ПЕРЕЧЕНЬ ПЛАНИРУЕМЫХ РЕЗУЛЬТАТОВ ОБУЧЕНИЯ ПРИ ПРОХОЖДЕНИИ ПРАКТИКИ

### 2.1. Цель проведения практики

Целью проведения производственной технологической практики является формирование заданных профессиональных компетенций, обеспечивающих получение студентом первичных умений и навыков в области планирования, подготовки и выполнении типовых экспериментальных исследований по заданной методике. Производственная технологическая практика направлена на получение обучающимися необходимых профессиональных умений, навыков и опыта профессиональной деятельности в области основных требований промышленной безопасности, пожарной и взрывобезопасности, требований охраны труда при эксплуатации электроустановок, а также нормальных, аварийных, послеаварийных и ремонтных режимах эксплуатации обследуемого оборудования электрических сетей. Студент участвует в выполнении ремонтов оборудования по заданной методике, составлении заявок на оборудование и запасные части, подготовке технической документации на ремонт электроэнергетических и электротехнических устройств и систем, принимает участие в контроле технологических параметров и режимов работы объектов профессиональной деятельности.

2.2. В результате прохождения практики обучающийся должен обладать следующими компетенциями или их частями. Компетенции и индикаторы их достижения приведены в таблице 1.

Таблица 1 – Перечень компетенций и индикаторов их достижения

Категория (группа) компетенции	Код и наименование компетенции	Код и наименование индикатора достижения компетенции
Универсальные компетенции	УК-6 Способен управлять своим временем, выстраивать и реализовывать траекторию саморазвития на основе принципов образования в течение всей жизни	УК-6.В.1 владеть навыками саморазвития и самообразования
Профессиональные компетенции	ПК-5 Способен проводить анализ и контроль параметров и условий работы	ПК-5.Д.4 использует специальное программное обеспечение для программирования микроконтроллеров и настройки технологических параметров и

	отдельных компонентов электроэнергетической системы	режимов работы объектов профессиональной деятельности ПК-5.Д.7 выявляет основные техносферные опасности на промышленном объекте
--	---	---

### 3. МЕСТО ПРАКТИКИ В СТРУКТУРЕ ОБРАЗОВАТЕЛЬНОЙ ПРОГРАММЫ

Практика может базироваться на знаниях, умениях и навыках, ранее приобретенных обучающимися при изучении следующих дисциплин и прохождения практик:

- «Общая энергетика»,
- «Электрический привод»,
- «Электромеханические и полупроводниковые преобразователи электрической энергии»

Результаты прохождения данной практики, имеют как самостоятельное значение, так и могут использоваться при изучении других дисциплин и прохождения практик:

- «Надежность электромеханических и электроэнергетических систем и комплексов»,
- «Автоматизация расчета и проектирования технических систем»,
- «Электромеханотроника»,
- «Электрические и электронные аппараты».

### 4. ОБЪЕМ И ПРОДОЛЖИТЕЛЬНОСТЬ ПРАКТИКИ

Объем и продолжительность практики представлены в таблице 2.

Таблица 2 – Объем и продолжительность практики

Номер семестра	Трудоемкость, (ЗЕ)	Продолжительность практики в неделях (академ. часах <sup>1</sup> )	Практическая подготовка, (академ. час)
1	2	3	4
6	6	4	160
Общая трудоемкость практики, ЗЕ	6	4	160

Практическая подготовка заключается в непосредственном выполнении обучающимися определенных трудовых функций, связанных с будущей профессиональной деятельностью.

Промежуточная аттестация по практике проводится в виде дифференцированного зачета.

### 5. СОДЕРЖАНИЕ ПРАКТИКИ

График (план) прохождения практики представлен в таблице 3.

Таблица 3 – График (план) прохождения практики

№ этапа	Содержание этапов прохождения практики
1.	Выдача индивидуального задания. Инструктаж по технике безопасности
2.	Выполнение индивидуального задания

№ этапа	Содержание этапов прохождения практики
2.1.	Изучение электрооборудования предприятия, схемы электроснабжения (указать предмет изучения)
2.2.	Работа на рабочих местах предприятия по обслуживанию и эксплуатации электрооборудования.
3.	Оформление отчета по практике
4.	Проверка и защита отчета по практике

## 6. ФОРМА ОТЧЕТНОСТИ ПО ПРАКТИКЕ

Промежуточная аттестация по практике осуществляется путем защиты отчетов, составляемых обучающимися по итогам практики.

Отчет по практике составляется в соответствии с РДО ГУАП. СМК 3.161.

## 7. ОЦЕНОЧНЫЕ СРЕДСТВА ДЛЯ ПРОВЕДЕНИЯ ПРОМЕЖУТОЧНОЙ АТТЕСТАЦИИ ОБУЧАЮЩИХСЯ ПО ПРАКТИКЕ

7.1. Состав оценочных средств приведен в таблице 4.

Таблица 4– Состав оценочных средств для промежуточной аттестации по практике

Вид промежуточной аттестации	Перечень оценочных средств
Дифференцированный зачет	Вопросы для оценки уровня сформированности компетенций по соответствующему виду и типу практики <sup>1</sup>
	Требования к оформлению отчета по практике
	Требования к содержательной части отчета по практике на основании индивидуального задания

7.2. Аттестация по итогам практики проводится руководителем практики от ГУАП в форме дифференцированного зачета в порядке, предусмотренном локальными нормативными актами ГУАП и в соответствии с критериями оценки уровня сформированности компетенций п.7.3 настоящей программы.

7.3. Для оценки критериев уровня сформированности (освоения) компетенций обучающимися применяется 5-балльная шкала, которая приведена в таблице 5. В течение семестра может использоваться 100-балльная шкала модульно-рейтинговой системы Университета, правила использования которой, установлены соответствующим локальным нормативным актом ГУАП.

Таблица 5 – Шкала оценки критериев уровня сформированности компетенций

Оценка компетенции	Характеристика сформированных компетенций
5-балльная шкала	
«отлично»	<ul style="list-style-type: none"> <li>– обучающийся глубоко и всесторонне усвоил материал при прохождении практики;</li> <li>– уверенно, логично, последовательно и грамотно его излагает;</li> <li>– делает выводы и обобщения;</li> <li>– содержание отчета по практике обучающегося полностью соответствует требованиям к нему;</li> <li>– обучающийся соблюдает требования к оформлению отчета по практике;</li> <li>– обучающийся четко выделяет основные результаты своей</li> </ul>

Оценка компетенции 5-балльная шкала	Характеристика сформированных компетенций
	профессиональной деятельности; – обучающийся ясно и аргументировано излагает материал; – присутствует четкость в ответах обучающегося на поставленные вопросы; – обучающийся точно и грамотно использует профессиональную терминологию при защите отчета по практике.
«хорошо»	– обучающийся глубоко и всесторонне усвоил материал при прохождении практики; – уверенно, логично, последовательно и грамотно его излагает; – делает выводы и обобщения; – содержание отчета по практике обучающегося полностью соответствует требованиям к нему; – обучающийся соблюдает требования к оформлению отчета по практике; – обучающийся выделяет основные результаты своей профессиональной деятельности; – обучающийся аргументировано излагает материал; – присутствует четкость в ответах обучающегося на поставленные вопросы; – обучающийся грамотно использует профессиональную терминологию при защите отчета по практике.
«удовлетворительно»	– обучающийся усвоил материал при прохождении практики; – не четко излагает его и делает выводы; – содержание отчета по практике обучающегося не полностью соответствует требованиям к нему; – обучающийся не до конца соблюдает требования к оформлению отчета по практике; – обучающийся недостаточно точно выделяет основные результаты своей профессиональной деятельности; – обучающийся аргументировано излагает материал; – присутствует четкость в ответах обучающегося на поставленные вопросы; – обучающийся не использует профессиональную терминологию при защите отчета по практике.
«неудовлетворительно»	– обучающийся не усвоил материал при прохождении практики; – содержание отчета по практике обучающегося не соответствует требованиям к нему; – обучающийся не соблюдает требования к оформлению отчета по практике; – обучающийся не может выделить основные результаты своей профессиональной деятельности; – обучающийся не может аргументировано излагать материал; – отсутствует четкость в ответах обучающегося на поставленные вопросы; – обучающийся не может использовать профессиональную терминологию при защите отчета по практике.

7.4. Перечень вопросов для оценки индикаторов достижения компетенций и уровня сформированности компетенций по соответствующему виду и типу практики представлен в таблице 6 (при наличии).

Таблица 6 – Перечень вопросов для оценки индикаторов достижения компетенций и уровня сформированности компетенций

№ п/п	Перечень вопросов для оценки индикаторов достижения компетенций и уровня сформированности компетенций	Код компетенции	Код индикатора
1	Цифровые инструменты, используемые при проектировании объектов электроэнергетики.	УК-6	УК-6.В.1
2	Основные характеристики Big Data.		
3	Основные отличительные особенности BigData?		
4	Основные отличительные особенности виртуальной реальности?		
5	Основные отличительные особенности дополненной реальности?		
6	Назначение программируемой электронной системы.	ПК-5	ПК-5.Д.4
7	Какие функции выполняет автоматизированная система управления технологическими процессами?		
8	Укажите параметры, по значению которых можно судить об успешности функционирования автоматизированной системы?		
9	Порядок разработки производственно-технологической и конструкторской документации.		
10	Цель разработки производственно-технологической и конструкторской документации.		
11	Стандарты, определяющие разработку производственно- технологической и конструкторской документации.		
12	Цели безопасности при конструировании электроэнергетического и электромеханического оборудования.		
13	Цели безопасности при проектировании электроэнергетического и электромеханического оборудования.		
14	Способы оценки риска.		
15	Взаимодействие различных рабочих процессов и работ, выполняемых вручную (ремонт, наладка, диагностика неисправностей).		
16	Кто допускается к проведению испытаний электрооборудования?		
17	Какие меры должны быть приняты для безопасности работ, проводимых в цепях измерительных приборов, устройств релейной защиты и электроавтоматики?		
18	Что понимается под нормальным режимом эксплуатации электроустановки?		
19	Что понимается под аварийным режимом эксплуатации электроустановки?		



20	Что понимается под ремонтным режимом работы электроустановки?	ПК-5	ПК-5.Д.7
21	Аварийный режим работы		
22	Режимы работы. Автономный режим.		
23	Режимы работы. Автоматический режим.		
24	Режимы работы. Режимы, относящиеся к конкретной зоне или части машины		
25	Для каких целей предназначены переносные заземления и каковы правила эксплуатации переносных заземлений?		
26	Что понимается под глухозаземленной и изолированной нейтралью?		
27	Что представляет собой оперативное обслуживание электроустановок?		
28	Что считается электроустановкой?		
29	Какие ограничения имеют место при осмотрах электроустановок?		
30	Кто может выполнять единоличный осмотр электроустановок и электротехнической части технологического оборудования?		
31	Дайте определение неисправности.		
32	Дайте определение опасного отказа.		
33	Дайте определение отказа по общей причине.		
34	Дайте определение систематическому отказу.		
35	Что такое оценка риска и анализ риска.		
36	Что такое вероятность безотказной работы.		
37	Что такое среднее время наработки на отказ.		
38	Что такое жизненный цикл электромеханического оборудования. Основные этапы жизненного цикла.		
39	Что является рабочим местом при выполнении работ в электроустановке?		
40	Кто допускается к проведению испытаний электрооборудования?		
41	Какие помещения относятся к помещениям с повышенной опасностью?		
42	Как разделяются помещения в отношении опасности поражения электрическим током?		
43	На кого распространяются Правила по охране труда при эксплуатации электроустановок?		
44	Какие цифровые технологии применялись во время производственной практики?		
45	Какие цифровые информационные технологии использовались при составлении отчета?		

7.5. Методические материалы, определяющие процедуры оценивания индикаторов компетенций:

– МДО ГУАП. СМК 3.165 «Методические рекомендации о разработке фонда оценочных средств образовательных программ высшего образования»;

– МДО ГУАП. СМК 2.77 «Положение о модульно-рейтинговой системе оценки качества учебной работы обучающихся в ГУАП».

## 8. ПЕРЕЧЕНЬ ПЕЧАТНЫХ И ЭЛЕКТРОННЫХ УЧЕБНЫХ ИЗДАНИЙ И ЭЛЕКТРОННЫХ ОБРАЗОВАТЕЛЬНЫХ РЕСУРСОВ ИНФОРМАЦИОННО-ТЕЛЕКОММУНИКАЦИОННОЙ СЕТИ «ИНТЕРНЕТ»

### 8.1. Печатные и электронные учебные издания

Перечень печатных и электронных учебных изданий, необходимой для проведения практики, приведен в таблице 7.

Таблица 7 – Перечень печатных и электронных учебных изданий

Шифр/ URL адрес	Библиографическая ссылка	Количество экземпляров в библиотеке (кроме электронных экземпляров)
ISBN 978-5-534-04196-5	Латышенко, К. П. Технические измерения и приборы в 2 т. Том 2 в 2 кн. Книга 2: учебник для академического бакалавриата / К. П. Латышенко. — 2-е изд., испр. и доп. — М.: Издательство Юрайт, 2017. — 232 с. — (Серия: Университеты России). — Режим доступа: <a href="https://biblio-online.ru/book/FC38E312-B335-4BC2-A2B4-62D617201820">https://biblio-online.ru/book/FC38E312-B335-4BC2-A2B4-62D617201820</a>	
	Правила технической эксплуатации электрических станций и сетей Российской Федерации [Электронный ресурс] — Электрон. текстовые данные. — М.: Издательский дом ЭНЕРГИЯ, 2017.— 348 с.— Режим доступа: <a href="http://www.iprbookshop.ru/22731.html">http://www.iprbookshop.ru/22731.html</a> . — ЭБС «IPRbooks»	
ISBN 978-5-534-03756-2	Электротехника и электроника в 3 т. Том 3. Основы электроники и электрические измерения: учебник и практикум / Э. В. Кузнецов, Е. А. Куликова, П. С. Культиасов, В. П. Лунин; под общ. ред. В. П. Лунина. — 2-е изд., перераб. и доп. — М.: Издательство Юрайт, 2017. — 234 с. — (Серия: Профессиональное образование). — Режим доступа: <a href="https://biblio-online.ru/book/768A0873-283C-41F2-B4D0-6E87767A3848">https://biblio-online.ru/book/768A0873-283C-41F2-B4D0-6E87767A3848</a>	

### 8.2. Электронные образовательные ресурсы информационно-телекоммуникационной сети «Интернет»

Перечень электронных образовательных ресурсов информационно-телекоммуникационной сети «Интернет», необходимых для проведения практики, представлен в таблице 8.

Таблица 8 – Перечень электронных образовательных ресурсов информационно-телекоммуникационной сети «Интернет», необходимых для проведения практики

URL адрес	Наименование
<a href="http://194.226.30/32/book.htm">URL:http://194.226.30/32/book.htm</a>	Библиотека Администрации Президента РФ [Электронный ресурс]
URL: <a href="http://imin.urc.ac.ru">http://imin.urc.ac.ru</a>	Виртуальные библиотеки [Электронный ресурс].
URL: <a href="http://www.rsl.ru">http://www.rsl.ru</a>	Российская национальная библиотека [Электронный ресурс].
URL: <a href="http://web.ido.ru">http://web.ido.ru</a>	Электронная библиотека [Электронный ресурс].
URL: <a href="http://gpntb.ru">http://gpntb.ru</a>	Государственная публичная научно-техническая библиотека России [Электронный ресурс].
<a href="http://window.edu.ru/">http://window.edu.ru/</a>	Информационный портал «Единое окно доступа к образовательным ресурсам» [Электронный ресурс]

## 9. ПЕРЕЧЕНЬ ИНФОРМАЦИОННЫХ ТЕХНОЛОГИЙ, ИСПОЛЬЗУЕМЫХ ПРИ ПРОВЕДЕНИИ ПРАКТИКИ, ВКЛЮЧАЯ ПЕРЕЧЕНЬ ПРОГРАММНОГО ОБЕСПЕЧЕНИЯ И ИНФОРМАЦИОННЫХ СПРАВОЧНЫХ СИСТЕМ (ПРИ НЕОБХОДИМОСТИ)

### 9.1. Перечень программного обеспечения

Перечень программного обеспечения, используемого при проведении практики, представлен в таблице 9.

Таблица 9 – Перечень программного обеспечения

№ п/п	Наименование
	Не предусмотрено

### 9.2. Перечень информационных справочных систем

Перечень информационных справочных систем, используемых при проведении практики, представлен в таблице 10.

Таблица 10 – Перечень информационно-справочных систем

№ п/п	Наименование
	Не предусмотрено

## 10. МАТЕРИАЛЬНО-ТЕХНИЧЕСКАЯ БАЗА, НЕОБХОДИМАЯ ДЛЯ ПРОВЕДЕНИЯ ПРАКТИКИ

Описание материально-технической базы, необходимой для проведения практики, представлено в таблице 11.

Таблица 11 – Материально-техническая база

№ п/п	Наименование материально-технической базы
1.	Учебные и научные лаборатории кафедры №32
2.	Производственные помещения предприятия

## Лист внесения изменений в рабочую программу практики

Дата внесения изменений и дополнений. Подпись внесшего изменения	Содержание изменений и дополнений	Дата и № протокола заседания кафедры	Подпись зав. кафедрой