

МИНИСТЕРСТВО НАУКИ И ВЫСШЕГО ОБРАЗОВАНИЯ РОССИЙСКОЙ
ФЕДЕРАЦИИ
федеральное государственное автономное образовательное учреждение высшего
образования
"САНКТ-ПЕТЕРБУРГСКИЙ ГОСУДАРСТВЕННЫЙ УНИВЕРСИТЕТ
АЭРОКОСМИЧЕСКОГО ПРИБОРОСТРОЕНИЯ"

Кафедра № 41

УТВЕРЖДАЮ

Руководитель направления

проф., д. пед. н., доц.

(должность, уч. степень, звание)

А.Г. Степанов

(инициалы, фамилия)



(подпись)

«14» июня 2023г

РАБОЧАЯ ПРОГРАММА ПРОИЗВОДСТВЕННОЙ ПРАКТИКИ
вид практики

научно-исследовательская работа
тип практики


Код направления подготовки/ специальности	09.04.03
Наименование направления подготовки/ специальности	Прикладная информатика
Наименование направленности	Информационная сфера
Форма обучения	заочная

Санкт-Петербург –2023

Лист согласования рабочей программы практики

Программу составил (а)

зав. кафедрой, д.т.н., проф.
(уч. степень, звание)



(подпись, дата)

Г.А. Коржавин
(инициалы, фамилия)

Программа одобрена на заседании кафедры № 41
«14» июня 2023 г, протокол № 11-2022/23

Заведующий кафедрой № 41

д.т.н., проф.
(уч. степень, звание)


(подпись, дата)

Г.А. Коржавин
(инициалы, фамилия)

Ответственный за ОП ВО 09.04.03(02)


доц., к.т.н.
(должность, уч. степень, звание)


(подпись, дата)

Е.Л. Турнецкая
(инициалы, фамилия)

Заместитель директора института №4 по методической работе

доц., к.т.н., доц.
(должность, уч. степень, звание)


(подпись, дата)

А.А. Ключарев
(инициалы, фамилия)

Аннотация

Производственная практика научно-исследовательская работа входит в состав части, формируемой участниками образовательных отношений, образовательной программы подготовки обучающихся по направлению подготовки/ специальности 09.04.03 «Прикладная информатика» направленность «Информационная сфера». Организацию и проведение практики осуществляет кафедра №41.

Цель проведения производственной практики (научно-исследовательской работы): получение навыков проведения научно-исследовательских работ при создании прикладных информационных систем.

Задачи проведения производственной практики:

- сбор, обработка и систематизация научно-технической информации по теме планируемых исследований, выбор методик и средств решения сформулированных задач;
- библиографический обзор современных отечественных и зарубежных литературных источников;
- формулировка и решение задач, возникающих в ходе выполнения научно-исследовательской работы;
- выбор необходимых методов исследования (модификация существующих, разработка новых методов), исходя из задач конкретного исследования (по теме магистерской диссертации или при выполнении заданий научного руководителя в рамках магистерской программы);
- применение современных информационных технологий при проведении научных исследований;
- разработка программ экспериментальных исследований, ее реализация, включая выбор технических средств и обработку результатов;
- подготовка научно-технических отчетов в соответствии с требованиями нормативных документов, составление обзоров и подготовка публикаций;
- разработка рекомендаций по практическому использованию полученных результатов.

Производственная практика научно-исследовательская работа обеспечивает формирование у обучающихся следующих профессиональных компетенций:

ПК-8 «Способность формировать стратегию информатизации прикладных процессов и создания прикладных информационных систем в соответствии со стратегией развития предприятий»;

ПК-10 «Способность управлять проектами по информатизации прикладных задач и созданию информационных систем предприятий и организаций»;

ПК-11 «способность использовать и развивать методы научных исследований и инструментария в области проектирования и управления информационными системами в прикладных областях»

Содержание практики охватывает круг вопросов, связанных с приобретением обучающимися универсальных и профессиональных умений, опыта профессиональной деятельности и закрепление приобретенных компетенций, предусмотренных ФГОС и направленностью ОП ВО.

Промежуточная аттестация по практике осуществляется путем защиты отчетов, составляемых обучающимися по итогам практики. Форма промежуточной аттестации по практике – дифференцированный зачет.

Общая трудоемкость практики составляет 6 зачетных единиц, 216 часов.

Язык обучения русский.

1. ВИД, СПОСОБ И ФОРМА ПРОВЕДЕНИЯ ПРАКТИКИ

- 1.1. Вид практики – производственная
- 1.2. Тип практики –научно-исследовательская работа
- 1.3. Форма проведения практики – проводится дискретно.
- 1.4. Способы проведения практики– стационарная.
- 1.5. Место проведения практики – ГУАП, помещения кафедры № 41 «Прикладной информатики».

2. ЦЕЛЬ И ПЕРЕЧЕНЬ ПЛАНИРУЕМЫХ РЕЗУЛЬТАТОВ ОБУЧЕНИЯ ПРИ ПРОХОЖДЕНИИ ПРАКТИКИ

2.1. Цель проведения практики

Целью проведения производственной практики научно-исследовательской работы является получение навыков проведения научно-исследовательских работ при создании прикладных информационных систем.

2.2. В результате прохождения практики обучающийся должен обладать следующими компетенциями или их частями. Компетенции и индикаторы их достижения приведены в таблице 1.

Таблица 1 – Перечень компетенций и индикаторов их достижения

Категория (группа) компетенции	Код и наименование компетенции	Код и наименование индикатора достижения компетенции
Профессиональные компетенции	ПК-8 Способность формировать стратегию информатизации прикладных процессов и создания прикладных информационных систем в соответствии со стратегией развития предприятий	ПК-8.У.1 уметь обосновывать и формировать стратегию информатизации прикладных процессов и создания прикладных информационных систем в соответствии со стратегией развития предприятий
Профессиональные компетенции	ПК-10 Способность управлять проектами по информатизации прикладных задач и созданию информационных систем предприятий и организаций	ПК-10.У.1 уметь реализовывать функции управления при проектировании информационных систем предприятий (организаций) ПК-10.В.1 владеть практическими навыками управления проектами по созданию информационных систем
Профессиональные компетенции	ПК-11 способность использовать и развивать методы научных	ПК-11.У.1 уметь формулировать цели и задачи научных исследований, выбирать методы и средства их решения научных задач, проводить анализ результатов теоретических

	исследований и инструментария в области проектирования и управления информационными системами в прикладных областях	и экспериментальных исследований, оформлять научные публикации ПК-11.В.1 владеть навыками работы с мировыми информационными ресурсами, навыками построения математических моделей информационных процессов и систем, навыками планирования научного эксперимента
--	---	--

3. МЕСТО ПРАКТИКИ В СТРУКТУРЕ ОБРАЗОВАТЕЛЬНОЙ ПРОГРАММЫ

Практика может базироваться на знаниях, умениях и навыках, ранее приобретенных обучающимися при изучении следующих дисциплин и прохождения практик:

- Методологии и технологии проектирования информационных систем
- Управление ИТ-проектами,
- Современные технологии разработки ПО,
- Интернет-программирование.

Результаты прохождения данной практики, имеют как самостоятельное значение, так и могут использоваться при изучении других дисциплин и прохождения практик:

- Автоматизация проектирования интернет-приложений;
- Научно-технический семинар;
- Архитектура предприятий и ИС;
- Преддипломная практика.

4. ОБЪЕМ И ПРОДОЛЖИТЕЛЬНОСТЬ ПРАКТИКИ

Объем и продолжительность практики представлены в таблице 2.

Таблица 2 – Объем и продолжительность практики

Номер семестра	Трудоемкость, (ЗЕ)	Продолжительность практики в неделях (академ. часах ¹)	Практическая подготовка, (академ. час)
1	2	3	4
5	6	4	160
Общая трудоемкость практики, ЗЕ	6	4	160

Примечание:

¹ – продолжительность указывается в часах при реализации распределенного по семестру проведения практики

Практическая подготовка заключается в непосредственном выполнении обучающимися определенных трудовых функций, связанных с будущей профессиональной деятельностью.

Промежуточная аттестация по практике проводится в виде дифференцированного зачета.

5. СОДЕРЖАНИЕ ПРАКТИКИ

График (план) прохождения практики представлен в таблице 3.

Таблица 3 – График (план) прохождения практики

№ этапа	Содержание этапов прохождения практики
1	Выдача индивидуального задания. Инструктаж по технике безопасности
2	Выполнение индивидуального задания (рекомендуется разбить на отдельные разделы)
3	Оформление отчета по практике
4	Проверка и защита отчета по практике

Последовательность действий:

1. Выбор темы индивидуального задания.
2. Согласование с преподавателем темы, исходных данных и разделов, которые планируется изучить и изложить в отчете.
3. Утверждение преподавателем индивидуального задания.
4. Работа над индивидуальным заданием
5. Подготовка отчета. Отчет должен содержать 15-20 печатных листов формата А4 (без учета списка использованных источников и приложений).
6. Электронный вариант отчета высылается для проверки на электронный адрес преподавателя.
7. После получения подтверждения преподавателя о соответствии отчета предъявляемым требованиям отчет необходимо распечатать. Отчет сдается преподавателю в скоросшивателе (переплет отчета не требуется).
8. Аттестация по итогам практики проводится в форме дифференцированного зачета с докладом о результатах выполненного задания по практике и сопровождающей его презентацией.

6. ФОРМА ОТЧЕТНОСТИ ПО ПРАКТИКЕ

Промежуточная аттестация по практике осуществляется путем защиты отчетов, составляемых обучающимися по итогам практики.

Отчет по практике составляется в соответствии с РДО ГУАП. СМК 3.161.

7. ОЦЕНОЧНЫЕ СРЕДСТВА ДЛЯ ПРОВЕДЕНИЯ ПРОМЕЖУТОЧНОЙ АТТЕСТАЦИИ ОБУЧАЮЩИХСЯ ПО ПРАКТИКЕ

7.1. Состав оценочных средств приведен в таблице 4.

Таблица 4– Состав оценочных средств для промежуточной аттестации по практике

Вид промежуточной аттестации	Перечень оценочных средств
Дифференцированный зачет	Вопросы для оценки уровня сформированности компетенций по соответствующему виду и типу практики ¹
	Требования к оформлению отчета по практике
	Требования к содержательной части отчета по практики на основании индивидуального задания

Примечание:

¹– при наличии

Отчетность по практике включает следующее.

1. Индивидуальное задание
 2. Отчет, содержащий:
 - титульный лист;
 - содержательная часть;
 - выводы по результатам практики;
 - список использованных источников.
 3. Электронная копия документации.
 4. Электронные файлы, содержащие разработанный программный продукт (например, коды программ с комментариями)
 5. Презентацию созданного программного продукта (проекта).
- Полнота выполнения индивидуального задания на практику определяется руководителем практики с учетом особенностей места прохождения практики, исходя из унифицированного задания на практику.

7.2. Аттестация по итогам практики проводится руководителем практики от ГУАП в форме дифференцированного зачета в порядке, предусмотренном локальными нормативными актами ГУАП и в соответствии с критериями оценки уровня сформированности компетенций п.7.3 настоящей программы.

7.3. Для оценки критериев уровня сформированности (освоения) компетенций обучающимися применяется 5-балльная шкала, которая приведена в таблице 5. В течение семестра может использоваться 100-балльная шкала модульно-рейтинговой системы Университета, правила использования которой, установлены соответствующим локальным нормативным актом ГУАП.

Таблица 5 – Шкала оценки критериев уровня сформированности компетенций

Оценка компетенции	Характеристика сформированных компетенций
5-балльная шкала	
«отлично»	<ul style="list-style-type: none"> – обучающийся глубоко и всесторонне усвоил материал при прохождении практики; – уверенно, логично, последовательно и грамотно его излагает; – делает выводы и обобщения; – содержание отчета по практике обучающегося полностью соответствует требованиям к нему; – обучающийся соблюдает требования к оформлению отчета по практике; – обучающийся четко выделяет основные результаты своей профессиональной деятельности; – обучающийся ясно и аргументировано излагает материал; – присутствует четкость в ответах обучающегося на поставленные вопросы; – обучающийся точно и грамотно использует профессиональную терминологию при защите отчета по практике.
«хорошо»	<ul style="list-style-type: none"> – обучающийся глубоко и всесторонне усвоил материал при прохождении практики; – уверенно, логично, последовательно и грамотно его излагает; – делает выводы и обобщения; – содержание отчета по практике обучающегося полностью соответствует требованиям к нему; – обучающийся соблюдает требования к оформлению отчета по практике; – обучающийся выделяет основные результаты своей профессиональной деятельности;

Оценка компетенции	Характеристика сформированных компетенций
5-балльная шкала	
	<ul style="list-style-type: none"> – обучающийся аргументировано излагает материал; – присутствует четкость в ответах обучающегося на поставленные вопросы; – обучающийся грамотно использует профессиональную терминологию при защите отчета по практике.
«удовлетворительно»	<ul style="list-style-type: none"> – обучающийся усвоил материал при прохождении практики; – не четко излагает его и делает выводы; – содержание отчета по практике обучающегося не полностью соответствует требованиям к нему; – обучающийся не до конца соблюдает требования к оформлению отчета по практике; – обучающийся недостаточно точно выделяет основные результаты своей профессиональной деятельности; – обучающийся аргументировано излагает материал; – присутствует четкость в ответах обучающегося на поставленные вопросы; – обучающийся не использует профессиональную терминологию при защите отчета по практике.
«неудовлетворительно»	<ul style="list-style-type: none"> – обучающийся не усвоил материал при прохождении практики; – содержание отчета по практике обучающегося не соответствует требованиям к нему; – обучающийся не соблюдает требования к оформлению отчета по практике; – обучающийся не может выделить основные результаты своей профессиональной деятельности; – обучающийся не может аргументировано излагать материал; – отсутствует четкость в ответах обучающегося на поставленные вопросы; – обучающийся не может использовать профессиональную терминологию при защите отчета по практике.

7.4. Перечень вопросов для оценки индикаторов достижения компетенций и уровня сформированности компетенций по соответствующему виду и типу практики представлен в таблице 6 (при наличии).

Таблица 6 – Перечень вопросов для оценки индикаторов достижения компетенций и уровня сформированности компетенций

№ п/п	Перечень вопросов для оценки индикаторов достижения компетенций и уровня сформированности компетенций	Код компетенции	Код индикатора
1.	Поясните на примерах, каким образом ИС поддерживает бизнес-процессы предприятия	ПК-8	ПК-8.У.1
2.	Приведите примеры декомпозиции задач разработки ИС и формирования команды проекта.	ПК-10	ПК-10.У.1
3.	SCRUM-практики при организации процессов разработки программных систем. Примеры.	ПК-10	ПК-10.В.1
4.	Покажите на примере структуру рекламно-технического описания программной системы.	ПК-11	ПК-11.У.1
5.	Объясните, каким образом будете проводить выбор программ с открытым исходным кодом,	ПК-11	ПК-11.В.1

<p>позволяющих собирать цитаты с указанием источников, сохранять PDF-документы, веб-страницы, видео и другие файлы, ссылки на интересные материалы в Сети, создавать персональные библиографии по темам. Примеры.</p>		
---	--	--

7.5. Методические материалы, определяющие процедуры оценивания индикаторов компетенций:

- МДО ГУАП. СМК 3.165 «Методические рекомендации о разработке фонда оценочных средств образовательных программ высшего образования»;
- МДО ГУАП. СМК 2.77 «Положение о модульно-рейтинговой системе оценки качества учебной работы обучающихся в ГУАП».

8. ПЕРЕЧЕНЬ ПЕЧАТНЫХ И ЭЛЕКТРОННЫХ УЧЕБНЫХ ИЗДАНИЙ И ЭЛЕКТРОННЫХ ОБРАЗОВАТЕЛЬНЫХ РЕСУРСОВ ИНФОРМАЦИОННО-ТЕЛЕКОММУНИКАЦИОННОЙ СЕТИ «ИНТЕРНЕТ»

8.1. Печатные и электронные учебные издания

Перечень печатных и электронных учебных изданий, необходимой для проведения практики, приведен в таблице 7.

Таблица 7 – Перечень печатных и электронных учебных изданий

Шифр/ URL адрес	Библиографическая ссылка	Количество экземпляров в библиотеке (кроме электронных экземпляров)
https://urait.ru/bcode/438444	Гниденко, И. Г. Технология разработки программного обеспечения : учебное пособие для среднего профессионального образования / И. Г. Гниденко, Ф. Ф. Павлов, Д. Ю. Федоров. — Москва : Издательство Юрайт, 2019. — 235 с. — (Профессиональное образование).	
https://urait.ru/bcode/452749	Черткова, Е. А. Программная инженерия. Визуальное моделирование программных систем : учебник для вузов / Е. А. Черткова. — 2-е изд., испр. и доп. — Москва : Издательство Юрайт, 2020. — 147 с.	
ЭБ ГУАП	Разработка веб-приложений средствами языка PHP : [Электронный ресурс] : учебное пособие / А. В. Аграновский [и др.] ; С.-Петерб. гос. ун-т аэрокосм. приборостроения. - Электрон. экстовые дан. - СПб. : Изд-во ГУАП, 2018. - 121 с	
ЭБ ГУАП	Тестирование веб-приложений : [Электронный ресурс] : учебное	

	пособие / А.В. Аграновский [и др.] ; С.-Петербург. гос. ун-т аэрокосм. приборостроения. - Электрон.текстовые дан. - СПб. : Изд-во ГУАП, 2020.	
004.9 А 25	Основы интернет-программирования : учебное пособие / А. В. Аграновский, В. С. Павлов, Е. Л. Турнецкая ; С.-Петербург. гос. ун-т аэрокосм. приборостроения. - СПб. : Изд-во ГУАП, 2018. - 135 с.	13
ЭБ ГУАП	Программирование интерактивных веб-приложений : [Электронный ресурс] : учебное пособие / А. В. Аграновский [и др.] ; С.-Петербург. гос. ун-т аэрокосм. приборостроения. - Электрон. текстовые дан. - СПб. : Изд-во ГУАП, 2019. - 91 с.	
https://znanium.com/catalog/product/1035160	Введение в программную инженерию : Учебник / В.А. Антипов, А.А. Бубнов, А.Н. Пылькин, В.К. Столчнев. — Москва : КУРС: ИНФРА-М, 2019. — 336 с.	
[004.2 (075) И74]	Информационные технологии: учебник/ О. Л. Голицына [и др.]. - М.: Юрайт-М, 2018. - 543 с.	
004 К78	Красильникова, Ольга Ивановна. Информационные технологии [Текст] : учебное пособие / учебное пособие ; С.-Петербург. гос. ун-т аэрокосм. приборостроения. - СПб. : Изд-во ГУАП, 2015. - 68 с. :	29
http://znanium.com/bookread.php?book=207105	Гвоздева В. А. Информатика, автоматизированные информационные технологии и системы: Учебник / В.А. Гвоздева. - М.: ИД ФОРУМ: ИНФРА-М, 2017. - 544 с	
http://znanium.com/bookread.php?book=249563	Кузин А. В. Компьютерные сети: Учебное пособие / А.В. Кузин. - 3-е изд., перераб. и доп. - М.: Форум: ИНФРА-М, 2016. - 192 с	
004.9 Г 85	Интернет вещей : будущее уже здесь / С. Грингард. - М. : Альпина Паблишер: Точка, 2017. - 224 с. -	3
004 В 67	Использование сетевых протоколов и утилит в Интернет : учебно-методическое пособие / П. Л. Волков, В. Л. Оленев ; С.-Петербург. гос. ун-т аэрокосм. приборостроения. - СПб. : Изд-во ГУАП, 2017. - 62 с.	
https://urait.ru/bcode/433015	Право интеллектуальной собственности: учебник для	

	академического бакалавриата / Л. А. Новоселова [и др.] ; под редакцией Л. А. Новоселовой. — Москва : Издательство Юрайт, 2019. — 302 с.	
--	---	--

8.2. Электронные образовательные ресурсы информационно-телекоммуникационной сети «Интернет»

Перечень электронных образовательных ресурсов информационно-телекоммуникационной сети «Интернет», необходимых для проведения практики, представлен в таблице 8.

Таблица 8 – Перечень электронных образовательных ресурсов информационно-телекоммуникационной сети «Интернет», необходимых для проведения практики

URL адрес	Наименование
http://lms.guap.ru	Система дистанционного обучения ГУАП.
https://guap.ru/standart/doc	Правила оформления текстовых документов по ГОСТ 7.32-2017 и ГОСТ 2.105-2019
http://lib.aanet.ru/	Электронные ресурсы ГУАП.
https://www.zotero.org/	Бесплатная программа с открытым исходным кодом, которая помогает систематизированно хранить библиографические описания текстов и др.

9. ПЕРЕЧЕНЬ ИНФОРМАЦИОННЫХ ТЕХНОЛОГИЙ, ИСПОЛЬЗУЕМЫХ ПРИ ПРОВЕДЕНИИ ПРАКТИКИ, ВКЛЮЧАЯ ПЕРЕЧЕНЬ ПРОГРАММНОГО ОБЕСПЕЧЕНИЯ И ИНФОРМАЦИОННЫХ СПРАВОЧНЫХ СИСТЕМ (ПРИ НЕОБХОДИМОСТИ)

9.1. Перечень программного обеспечения

Перечень программного обеспечения, используемого при проведении практики, представлен в таблице 9.

Таблица 9 – Перечень программного обеспечения

№ п/п	Наименование
	Не предусмотрено

9.2. Перечень информационных справочных систем

Перечень информационных справочных систем, используемых при проведении практики, представлен в таблице 10.

Таблица 10 – Перечень информационно-справочных систем

№ п/п	Наименование
	Не предусмотрено

10. МАТЕРИАЛЬНО-ТЕХНИЧЕСКАЯ БАЗА, НЕОБХОДИМАЯ ДЛЯ ПРОВЕДЕНИЯ ПРАКТИКИ

Описание материально-технической базы, необходимой для проведения практики, представлено в таблице 11.

Таблица 11 – Материально-техническая база

№ п/п	Наименование материально-технической базы
1.	Учебные и научные лаборатории кафедры №

Лист внесения изменений в рабочую программу практики

Дата внесения изменений и дополнений. Подпись внесшего изменения	Содержание изменений и дополнений	Дата и № протокола заседания кафедры	Подпись зав. кафедрой