

МИНИСТЕРСТВО НАУКИ И ВЫСШЕГО ОБРАЗОВАНИЯ РОССИЙСКОЙ
ФЕДЕРАЦИИ
федеральное государственное автономное образовательное учреждение высшего
образования
"САНКТ-ПЕТЕРБУРГСКИЙ ГОСУДАРСТВЕННЫЙ УНИВЕРСИТЕТ
АЭРОКОСМИЧЕСКОГО ПРИБОРОСТРОЕНИЯ"

Кафедра № 42

УТВЕРЖДАЮ

Руководитель направления

проф., д.т.н., доц.

(должность, уч. степень, звание)

С.В. Мичурин

(инициалы, фамилия)



(подпись)

«07 _» _июня_____ 2023 г

РАБОЧАЯ ПРОГРАММА ДИСЦИПЛИНЫ

«Технологии программирования»
(Наименование дисциплины)


Код направления подготовки/ специальности	09.03.02
Наименование направления подготовки/ специальности	Информационные системы и технологии
Наименование направленности	Информационные системы и технологии в бизнесе
Форма обучения	заочная

Санкт-Петербург – 2023

Лист согласования рабочей программы дисциплины

Программу составил (а)

ст. преподаватель
(должность, уч. степень, звание)

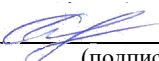
 06.06.2023
(подпись, дата)

С.Ю. Гуков
(инициалы, фамилия)

Программа одобрена на заседании кафедры № 42
«07» июня 2023 г, протокол № 9/2022-2023

Заведующий кафедрой № 42


д.т.н., доц.
(уч. степень, звание)

 07.06.2023
(подпись, дата)

С.В. Мичурин
(инициалы, фамилия)

Ответственный за ОП ВО 09.03.02(06)


Старший преподаватель
(должность, уч. степень, звание)

 07.06.2023
(подпись, дата)

В.А. Миклуш
(инициалы, фамилия)

Заместитель директора института №4 по методической работе

доц., к.т.н., доц.
(должность, уч. степень, звание)

 07.06.2023
(подпись, дата)

А.А. Ключарев
(инициалы, фамилия)

Аннотация

Дисциплина «Технологии программирования» входит в образовательную программу высшего образования – программу бакалавриата по направлению подготовки/ специальности 09.03.02 «Информационные системы и технологии» направленности «Информационные системы и технологии в бизнесе». Дисциплина реализуется кафедрой «№42».

Дисциплина нацелена на формирование у выпускника следующих компетенций:

УК-1 «Способен осуществлять поиск, критический анализ и синтез информации, применять системный подход для решения поставленных задач»

УК-2 «Способен определять круг задач в рамках поставленной цели и выбирать оптимальные способы их решения, исходя из действующих правовых норм, имеющихся ресурсов и ограничений»

ОПК-1 «Способен применять естественнонаучные и общинженерные знания, методы математического анализа и моделирования, теоретического и экспериментального исследования в профессиональной деятельности»

ОПК-2 «Способен понимать принципы работы современных информационных технологий и программных средств, в том числе отечественного производства, и использовать их при решении задач профессиональной деятельности»

ОПК-3 «Способен решать стандартные задачи профессиональной деятельности на основе информационной и библиографической культуры с применением информационно-коммуникационных технологий и с учетом основных требований информационной безопасности»

ОПК-4 «Способен участвовать в разработке технической документации, связанной с профессиональной деятельностью с использованием стандартов, норм и правил»

ОПК-6 «Способен разрабатывать алгоритмы и программы, пригодные для практического применения в области информационных систем и технологий»

ПК-3 «Способен разрабатывать программное обеспечение, выполнять интеграцию программных модулей и компонент»

ПК-4 «Способен оценивать качество программного обеспечения, в том числе проведение тестирования и исследование результатов»

ПК-5 «Способен разрабатывать техническую документацию на продукцию в сфере информационных технологий, управления технической информацией»

ПК-6 «Способен выполнять работы по созданию (модификации) и сопровождению информационных ресурсов, создавать объекты визуальной информации»

Содержание дисциплины охватывает круг вопросов, связанных с разработкой программного обеспечения, в том числе, с анализом требований, проектированием архитектуры, проектированием модулей программы, применением шаблонов и паттернов проектирования, реализацией проекта в исходных кодах, использованием систем контроля версий, а также тестированием программы.

Преподавание дисциплины предусматривает следующие формы организации учебного процесса: лекции, лабораторные работы, самостоятельная работа обучающегося, курсовое проектирование.

Программой дисциплины предусмотрены следующие виды контроля: текущий контроль успеваемости, промежуточная аттестация в форме экзамена.

Общая трудоемкость освоения дисциплины составляет 4 зачетных единицы, 144 часа.

Язык обучения по дисциплине «русский».

1. Перечень планируемых результатов обучения по дисциплине

1.1. Цели преподавания дисциплины

Цель изучения дисциплины – подготовка студентов к решению типовых задач, связанных с проектной, научно-исследовательской и производственно-технологической деятельностью в области создания и эксплуатации программного обеспечения информационных систем на основе применения современной технологии программирования.

1.2. Дисциплина входит в состав обязательной части образовательной программы высшего образования (далее – ОП ВО).

1.3. Перечень планируемых результатов обучения по дисциплине, соотнесенных с планируемыми результатами освоения ОП ВО.

В результате изучения дисциплины обучающийся должен обладать следующими компетенциями или их частями. Компетенции и индикаторы их достижения приведены в таблице 1.

Таблица 1 – Перечень компетенций и индикаторов их достижения

Категория (группа) компетенции	Код и наименование компетенции	Код и наименование индикатора достижения компетенции
Универсальные компетенции	УК-1 Способен осуществлять поиск, критический анализ и синтез информации, применять системный подход для решения поставленных задач	УК-1.3.1 знать методики поиска, сбора и обработки информации, в том числе с использованием информационных технологий УК-1.3.2 знать методики системного подхода для решения поставленных задач УК-1.У.1 уметь применять методики поиска, сбора и обработки информации УК-1.У.2 уметь осуществлять критический анализ и синтез информации, полученной из разных источников, для решения поставленных задач УК-1.У.3 уметь оценивать информацию на достоверность; сохранять и передавать данные с использованием цифровых средств УК-1.В.1 владеть навыками критического анализа и синтеза информации, в том числе с помощью цифровых инструментов УК-1.В.2 владеть навыками системного подхода для решения поставленных задач
Универсальные компетенции	УК-2 Способен определять круг задач в рамках поставленной цели и выбирать оптимальные способы их решения, исходя из действующих правовых норм,	УК-2.У.1 уметь проводить анализ поставленной цели и формулировать задачи, которые необходимо решить для ее достижения УК-2.У.3 уметь выдвигать альтернативные варианты действий с целью выбора оптимальных способов решения задач, в том числе с помощью цифровых средств

	имеющихся ресурсов и ограничений	
Общепрофессиональные компетенции	ОПК-1 Способен применять естественнонаучные и общеинженерные знания, методы математического анализа и моделирования, теоретического и экспериментального исследования в профессиональной деятельности	ОПК-1.3.1 знать основы математики, физики, вычислительной техники и программирования ОПК-1.У.1 уметь решать стандартные профессиональные задачи с применением естественнонаучных и общеинженерных знаний, методов математического анализа и моделирования ОПК-1.В.1 иметь навыки теоретического и экспериментального исследования объектов профессиональной деятельности
Общепрофессиональные компетенции	ОПК-2 Способен понимать принципы работы современных информационных технологий и программных средств, в том числе отечественного производства, и использовать их при решении задач профессиональной деятельности	ОПК-2.В.1 иметь навыки применения современных информационных технологий и программных средств, в том числе отечественного производства, при решении задач профессиональной деятельности
Общепрофессиональные компетенции	ОПК-3 Способен решать стандартные задачи профессиональной деятельности на основе информационной и библиографической культуры с применением информационно-коммуникационных технологий и с учетом основных требований информационной безопасности	ОПК-3.3.1 знать принципы, методы и средства решения стандартных задач профессиональной деятельности на основе информационной и библиографической культуры с применением информационно-коммуникационных технологий и с учетом основных требований информационной безопасности
Общепрофессиональные компетенции	ОПК-4 Способен участвовать в разработке технической документации,	ОПК-4.У.1 уметь применять стандарты оформления технической документации на различных стадиях жизненного цикла информационной системы ОПК-4.В.1 иметь навыки составления

	связанной с профессиональной деятельностью с использованием стандартов, норм и правил	технической документации на различных этапах жизненного цикла информационной системы
Общепрофессиональные компетенции	ОПК-6 Способен разрабатывать алгоритмы и программы, пригодные для практического применения в области информационных систем и технологий	ОПК-6.3.1 знать методы алгоритмизации, языки и технологии программирования, пригодные для практического применения в области информационных систем и технологий ОПК-6.У.1 уметь применять методы алгоритмизации, языки и технологии программирования при решении профессиональных задач в области информационных систем и технологий ОПК-6.В.1 иметь навыки программирования, отладки и тестирования прототипов программно-технических комплексов задач
Профессиональные компетенции	ПК-3 Способен разрабатывать программное обеспечение, выполнять интеграцию программных модулей и компонент	ПК-3.3.1 знать методологии разработки, методы и средства проектирования программного обеспечения; методологии и технологии проектирования и использования баз данных; методы и средства проектирования программных интерфейсов, баз данных ПК-3.3.2 знать методы и средства сборки модулей и компонент программного обеспечения ПК-3.У.1 уметь выбирать средства и выработать варианты реализации требований к программному обеспечению ПК-3.У.2 уметь использовать существующие типовые решения и шаблоны проектирования программного обеспечения; применять методы и средства проектирования программного обеспечения, структур данных, баз данных, программных интерфейсов; использовать выбранную среду программирования для разработки процедур интеграции программных модулей ПК-3.У.3 уметь проводить оценку работоспособности программного продукта ПК-3.В.1 владеть навыками оценки времени и трудоемкости реализации требований к программному обеспечению

		<p>ПК-3.В.2 владеть навыками разработки технических спецификаций на программные компоненты и их взаимодействия</p> <p>ПК-3.В.3 владеть навыками проектирования структур данных, проектирования баз данных, программных интерфейсов</p> <p>ПК-3.В.4 владеть навыками разработки процедур сборки модулей и компонент программного обеспечения; проверки работоспособности выпусков программного продукта</p>
Профессиональные компетенции	<p>ПК-4 Способен оценивать качество программного обеспечения, в том числе проведение тестирования и исследование результатов</p>	<p>ПК-4.3.1 знать теорию тестирования, техники тестирования; стандарты в области тестирования; метрики и риски тестирования</p> <p>ПК-4.3.2 знать базовые понятия качества программного продукта и качества процесса разработки программного обеспечения; теорию критериев качества программного продукта и качества процесса разработки программного обеспечения</p> <p>ПК-4.У.1 уметь определять цели тестирования; разрабатывать требования к тестированию; выбирать и комбинировать техники тестирования</p> <p>ПК-4.У.2 уметь определять наиболее значимые критерии качества программного продукта</p> <p>ПК-4.В.1 владеть навыками разработки требования к тестированию на основе требований к системе; определения цели, объекта и видов тестирования; оценки покрытия кода тестовыми случаями; разработки последовательности проведения работ</p> <p>ПК-4.В.2 владеть навыками анализа пропущенных дефектов и причины их пропуска</p> <p>ПК-4.В.3 владеть навыками проведения анализа рисков и выработки плана по снижению рисков</p>
Профессиональные компетенции	<p>ПК-5 Способен разрабатывать техническую документацию на продукцию в сфере информационных технологий, управления</p>	<p>ПК-5.3.2 знать архитектурные решения, применяемые при проектировании программных средств и компьютерных систем различного назначения; стандарты в области системной и программной инженерии</p> <p>ПК-5.3.3 знать основные типы документов, адресованных</p>

	технической информацией	разработчикам продукции в сфере информационных технологий; общие требования к структуре технического документа и основные стандарты оформления технической документации; основные форматы электронных документов и особенности их использования
Профессиональные компетенции	ПК-6 Способен выполнять работы по созданию (модификации) и сопровождению информационных ресурсов, создавать объекты визуальной информации	ПК-6.3.3 знать типовые решения, библиотеки программных модулей, шаблоны, классы объектов, используемые при разработке информационных ресурсов

2. Место дисциплины в структуре ОП

Дисциплина может базироваться на знаниях, ранее приобретенных обучающимися при изучении следующих дисциплин:

- «Информатика»,
- «Основы программирования»,
- «Алгоритмы и структуры данных»,
- «Учебная практика (2-й семестр)».

Знания, полученные при изучении материала данной дисциплины, имеют как самостоятельное значение, так и могут использоваться при изучении других дисциплин:

- «Кроссплатформенное программирование»,
- «Управление ИТ-проектами».

3. Объем и трудоемкость дисциплины

Данные об общем объеме дисциплины, трудоемкости отдельных видов учебной работы по дисциплине (и распределение этой трудоемкости по семестрам) представлены в таблице 2.

Таблица 2 – Объем и трудоемкость дисциплины

Вид учебной работы	Всего	Трудоемкость по семестрам	
		№4	№5
1	2	3	4
Общая трудоемкость дисциплины, ЗЕ/ (час)	4/ 144	2/ 72	2/ 72
Из них часов практической подготовки	4	2	2
Аудиторные занятия, всего час.	24	12	12
в том числе:			
лекции (Л), (час)	12	6	6
практические/семинарские занятия (ПЗ), (час)	6		6
лабораторные работы (ЛР), (час)	6	6	
курсовой проект (работа) (КП, КР), (час)	*		*
экзамен, (час)	9		9
Самостоятельная работа, всего (час)	111	60	51
Вид промежуточной аттестации: зачет,	Зачет,	Зачет	Экз.

дифф. зачет, экзамен (Зачет, Дифф. зач, Экз.**)	Экз.		
---	------	--	--

4. Содержание дисциплины

4.1. Распределение трудоемкости дисциплины по разделам и видам занятий.
Разделы, темы дисциплины и их трудоемкость приведены в таблице 3.

Таблица 3 – Разделы, темы дисциплины, их трудоемкость

Разделы, темы дисциплины	Лекции (час)	ПЗ (СЗ) (час)	ЛР (час)	КП (час)	СРС (час)
Семестр 4					
Раздел 1. ООП и Solid	2		2		21
Раздел 2. MV-шаблоны, файловая структура проекта	2		2		20
Раздел 3. Паттерны программирования	2		2		19
Итого в семестре:	6		6		60
Семестр 5					
Раздел 4. Системы контроля версий	2	2			20
Раздел 5. Нелинейные структуры данных	2	2			17
Раздел 6. Тестирование	2	2			14
Выполнение курсовой работы				0	
Итого в семестре:	6	6			51
Итого	12	6	6	0	111

Практическая подготовка заключается в непосредственном выполнении обучающимися определенных трудовых функций, связанных с будущей профессиональной деятельностью.

4.2. Содержание разделов и тем лекционных занятий.

Содержание разделов и тем лекционных занятий приведено в таблице 4.

Таблица 4 – Содержание разделов и тем лекционного цикла

Номер раздела	Название и содержание разделов и тем лекционных занятий
1	ООП и Solid
2	MV-шаблоны, файловая структура проекта
3	Паттерны проектирования
4	Системы контроля версий
5	Нелинейные структуры данных (деревья и графы)
6	Тестирование. Виды тестирования

4.3. Практические (семинарские) занятия

Темы практических занятий и их трудоемкость приведены в таблице 5.

Таблица 5 – Практические занятия и их трудоемкость

№ п/п	Темы практических занятий	Формы практических занятий	Трудоемкость, (час)	Из них практической подготовки, (час)	№ раздела дисциплины
Семестр 5					

1	Реализация наследования, абстракции		3		
2	Бинарные деревья		3		
Всего			6		

4.4. Лабораторные занятия

Темы лабораторных занятий и их трудоемкость приведены в таблице 6.

Таблица 6 – Лабораторные занятия и их трудоемкость

№ п/п	Наименование лабораторных работ	Трудоемкость, (час)	Из них практической подготовки, (час)	№ раздела дисциплины
Семестр 4				
1	Архитектура системы. MV-шаблоны	1		
2	Паттерны проектирования	1		
3	Системы контроля версий (VCS)	1		
4	Бинарные деревья поиска	1		
5	Теория графов. Поиск кратчайшего пути	2		
Всего		6		

4.5. Курсовое проектирование/ выполнение курсовой работы

Цель курсовой работы: разработка программного продукта среднего уровня сложности с развитым пользовательским интерфейсом, применяя качественную архитектуру проекта. Закрепление полученных знаний по различным технологиям программирования.

Часов практической подготовки: 51

Примерные темы заданий на курсовую работу приведены в разделе 10 РПД.

Обязательно указать темы на курсовую работу и выделить для неё время в СРС

4.6. Самостоятельная работа обучающихся

Виды самостоятельной работы и ее трудоемкость приведены в таблице 7.

Таблица 7 – Виды самостоятельной работы и ее трудоемкость

Вид самостоятельной работы	Всего, час	Семестр 4, час	Семестр 5, час
1	2	3	4
Изучение теоретического материала дисциплины (ТО)	27	17	10
Курсовое проектирование (КП, КР)	51	11	40
Расчетно-графические задания (РГЗ)	0	0	0
Выполнение реферата (Р)	0	0	0
Подготовка к текущему контролю успеваемости (ТКУ)	6	4	2
Домашнее задание (ДЗ)	20	10	10
Контрольные работы заочников (КРЗ)	2	2	0
Подготовка к промежуточной аттестации (ПА)	5	2	3

Всего:	111	60	51
--------	-----	----	----

5. Перечень учебно-методического обеспечения
для самостоятельной работы обучающихся по дисциплине (модулю)

Учебно-методические материалы для самостоятельной работы обучающихся указаны в п.п. 7-11.

6. Перечень печатных и электронных учебных изданий

Перечень печатных и электронных учебных изданий приведен в таблице 8.

Таблица 8 – Перечень печатных и электронных учебных изданий

Шифр/ URL адрес	Библиографическая ссылка	Количество экземпляров в библиотеке (кроме электронных экземпляров)
http://znanium.com/bookread2.php?book=559706	Ашарина И. В. Объектно-ориентированное программирование в С++: лекции и упражнения / Ашарина И.В. - М.:Гор. линия-Телеком, 2012. - 320 с.: ISBN 978-5-9912-7001-4 гриф УМО вузов РФ по университетскому политехн. образованию	

7. Перечень электронных образовательных ресурсов
информационно-телекоммуникационной сети «Интернет»

Перечень электронных образовательных ресурсов информационно-телекоммуникационной сети «Интернет», необходимых для освоения дисциплины приведен в таблице 9.

Таблица 9 – Перечень электронных образовательных ресурсов информационно-телекоммуникационной сети «Интернет»

URL адрес	Наименование
https://habr.com/ru/post/151219/	Шпаргалка по MV-паттернам для проектирования веб-приложений
https://itnan.ru/post.php?c=1&p=313538	Различия между MVVM и остальными MV*-паттернами
https://myunity.dev/шаблоны-проектирования-mvc-mvp1mvvm/	Шаблоны проектирования. Архитектурные шаблоны (MVC, MVP, MVVM, компонентный подход, ECS)
https://habr.com/ru/post/215605/	Паттерны для новичков: MVC vs MVP vs MVVM
https://itnan.ru/post.php?c=1&p=344184	Паттерны разработки: MVC vs MVP vs MVVM vs MVI

https://github.com/design-patterns-for1humans/Russian	Шаблоны (паттерны) проектирования для людей
https://gb.ru/blog/patterny-proektirovaniya/	Паттерны проектирования: какие бывают и как выбрать нужный
https://proglib.io/p/patterny1proektirovaniya-tvoya-nastolnaya-statya-2019-10-27	Паттерны проектирования: твоя настольная статья
https://refactoring.guru/ru	Рефакторинг и Паттерны проектирования
http://citforum.ru/SE/project/pattern/	Обзор паттернов проектирования

8. Перечень информационных технологий

8.1. Перечень программного обеспечения, используемого при осуществлении образовательного процесса по дисциплине.

Перечень используемого программного обеспечения представлен в таблице 10.

Таблица 10 – Перечень программного обеспечения

№ п/п	Наименование
1	IDE Microsoft Visual Studio 2022 (бесплатная версия Community)
2	IntelliJ IDEA (бесплатная версия Community)
3	Xcode 14

8.2. Перечень информационно-справочных систем, используемых при осуществлении образовательного процесса по дисциплине

Перечень используемых информационно-справочных систем представлен в таблице 11.

Таблица 11 – Перечень информационно-справочных систем

№ п/п	Наименование
	Не предусмотрено

9. Материально-техническая база

Состав материально-технической базы, необходимой для осуществления образовательного процесса по дисциплине, представлен в таблице 12.

Таблица 12 – Состав материально-технической базы

№ п/п	Наименование составной части материально-технической базы	Номер аудитории (при необходимости)
1	Мультимедийная лекционная аудитория	

10. Оценочные средства для проведения промежуточной аттестации

10.1. Состав оценочных средств для проведения промежуточной аттестации обучающихся по дисциплине приведен в таблице 13.

Таблица 13 – Состав оценочных средств для проведения промежуточной аттестации

Вид промежуточной аттестации	Перечень оценочных средств
Экзамен	Список вопросов к экзамену; Экзаменационные билеты.
Зачет	Список вопросов.
Выполнение курсовой работы	Экспертная оценка на основе требований к содержанию курсовой работы по

10.2. В качестве критериев оценки уровня сформированности (освоения) компетенций обучающимися применяется 5-балльная шкала оценки сформированности компетенций, которая приведена в таблице 14. В течение семестра может использоваться 100-балльная шкала модульно-рейтинговой системы Университета, правила использования которой, установлены соответствующим локальным нормативным актом ГУАП.

Таблица 14 – Критерии оценки уровня сформированности компетенций

Оценка компетенции 5-балльная шкала	Характеристика сформированных компетенций
«отлично» «зачтено»	<ul style="list-style-type: none"> – обучающийся глубоко и всесторонне усвоил программный материал; – уверенно, логично, последовательно и грамотно его излагает; – опираясь на знания основной и дополнительной литературы, тесно привязывает усвоенные научные положения с практической деятельностью направления; – умело обосновывает и аргументирует выдвигаемые им идеи; – делает выводы и обобщения; – свободно владеет системой специализированных понятий.
«хорошо» «зачтено»	<ul style="list-style-type: none"> – обучающийся твердо усвоил программный материал, грамотно и по существу излагает его, опираясь на знания основной литературы; – не допускает существенных неточностей; – увязывает усвоенные знания с практической деятельностью направления; – аргументирует научные положения; – делает выводы и обобщения; – владеет системой специализированных понятий.
«удовлетворительно» «зачтено»	<ul style="list-style-type: none"> – обучающийся усвоил только основной программный материал, по существу излагает его, опираясь на знания только основной литературы; – допускает несущественные ошибки и неточности; – испытывает затруднения в практическом применении знаний направления; – слабо аргументирует научные положения; – затрудняется в формулировании выводов и обобщений; – частично владеет системой специализированных понятий.
«неудовлетворительно» «не зачтено»	<ul style="list-style-type: none"> – обучающийся не усвоил значительной части программного материала; – допускает существенные ошибки и неточности при рассмотрении проблем в конкретном направлении; – испытывает трудности в практическом применении знаний; – не может аргументировать научные положения; – не формулирует выводов и обобщений.

10.3. Типовые контрольные задания или иные материалы.

Вопросы (задачи) для экзамена представлены в таблице 15.

Таблица 15 – Вопросы (задачи) для экзамена

№ п/п	Перечень вопросов (задач) для экзамена	Код индикатора
1	Основные принципы и понятия ООП.	УК-1.3.1
2	Принципы SOLID.	УК-1.3.2
3	Архитектура проекта. Файловая структура проекта.	УК-1.У.1

4	Архитектура проекта. MV-шаблоны. Шаблон MVC.	УК-1.У.2
5	Архитектура проекта. MV-шаблоны. Шаблон MVP.	УК-1.У.3
6	Архитектура проекта. MV-шаблоны. Шаблон MVVM.	УК-1.В.1
7	Паттерны проектирования и их назначение. Порождающие паттерны. Пример порождающего паттерна на коде.	УК-1.В.2
8	Паттерны проектирования и их назначение. Структурные паттерны. Пример структурного паттерна на коде.	УК-2.У.1
9	Паттерны проектирования и их назначение. Поведенческие паттерны. Пример поведенческого паттерна на коде.	УК-2.У.3
10	Системы контроля версий. Локальные, централизованные и распределенные.	ОПК-1.3.1
11	Система контроля версий Git. Основные понятия для работы с Git.	ОПК-1.У.1
12	Система контроля версий Git. Модель ветвления GitFlow.	ОПК-1.В.1
13	Линейные и нелинейные структуры данных.	ОПК-2.В.1
14	Деревья, бинарные деревья. Виды и основные понятия.	ОПК-3.3.1
15	Деревья, бинарные деревья. Обход деревьев в ширину и в глубину.	ОПК-4.У.1
16	Графы. Основные понятия.	ОПК-4.В.1
17	Графы. Поиск в ширину и в глубину.	ОПК-6.3.1
18	Графы. Представление графов в компьютере и коде.	ОПК-6.У.1
19	Графы. Поиск кратчайших путей. Алгоритм Флойда-Уоршелла. Пример.	ОПК-6.В.1
20	Графы. Поиск кратчайших путей. Алгоритм Беллмана-Форда. Пример.	ПК-3.3.1
21	Графы. Поиск кратчайших путей. Алгоритм Дейкстры. Пример.	ПК-3.3.2
22	Тестирование. Назначение, основные понятия.	ПК-3.У.1
23	Виды тестирования.	ПК-3.У.2
24	Описание цикла жизни ПО.	ПК-3.У.3
25	Стадии разработки ПО.	ПК-3.В.1
26	Модели и методологии разработки ПО.	ПК-3.В.2

Вопросы (задачи) для зачета / дифф. зачета представлены в таблице 16.
Таблица 16 – Вопросы (задачи) для зачета / дифф. зачета

№ п/п	Перечень вопросов (задач) для зачета / дифф. зачета	Код индикатора
1	Основные принципы и понятия ООП.	УК-1.3.1
2	Принципы SOLID.	УК-1.3.2
3	Архитектура проекта. Файловая структура проекта.	УК-1.У.1
4	Архитектура проекта. MV-шаблоны. Шаблон MVC.	УК-1.У.2
5	Архитектура проекта. MV-шаблоны. Шаблон MVP.	УК-1.У.3
6	Архитектура проекта. MV-шаблоны. Шаблон MVVM.	УК-1.В.1
7	Паттерны проектирования и их назначение. Порождающие паттерны. Пример порождающего паттерна на коде.	УК-1.В.2
8	Паттерны проектирования и их назначение. Структурные паттерны. Пример структурного паттерна на коде.	УК-2.У.1
9	Паттерны проектирования и их назначение. Поведенческие паттерны. Пример поведенческого паттерна на коде.	УК-2.У.3

10	Системы контроля версий. Локальные, централизованные и распределенные.	ОПК-1.3.1
11	Система контроля версий Git. Основные понятия для работы с Git.	ОПК-1.У.1
12	Система контроля версий Git. Модель ветвления GitFlow.	ОПК-1.В.1
13	Линейные и нелинейные структуры данных.	ОПК-2.В.1
14	Деревья, бинарные деревья. Виды и основные понятия.	ОПК-3.3.1
15	Деревья, бинарные деревья. Обход деревьев в ширину и в глубину.	ОПК-4.У.1
16	Графы. Основные понятия.	ОПК-4.В.1
17	Графы. Поиск в ширину и в глубину.	ОПК-6.3.1
18	Графы. Представление графов в компьютере и коде.	ОПК-6.У.1
19	Графы. Поиск кратчайших путей. Алгоритм Флойда-Уоршелла. Пример.	ОПК-6.В.1
20	Графы. Поиск кратчайших путей. Алгоритм Беллмана-Форда. Пример.	ПК-3.3.1
21	Графы. Поиск кратчайших путей. Алгоритм Дейкстры. Пример.	ПК-3.3.2
22	Тестирование. Назначение, основные понятия.	ПК-3.У.1
23	Виды тестирования.	ПК-3.У.2
24	Описание цикла жизни ПО.	ПК-3.У.3
25	Стадии разработки ПО.	ПК-3.В.1
26	Модели и методологии разработки ПО.	ПК-3.В.2

Перечень тем для курсового проектирования/выполнения курсовой работы представлены в таблице 17.

Таблица 17 – Перечень тем для курсового проектирования/выполнения курсовой работы

№ п/п	Примерный перечень тем для курсового проектирования/выполнения курсовой работы
1	Магазин товаров или услуг

Вопросы для проведения промежуточной аттестации в виде тестирования представлены в таблице 18.

Таблица 18 – Примерный перечень вопросов для тестов

№ п/п	Примерный перечень вопросов для тестов	Код индикатора
	Не предусмотрено	

Перечень тем контрольных работ по дисциплине обучающихся заочной формы обучения, представлены в таблице 19.

Таблица 19 – Перечень контрольных работ

№ п/п	Перечень контрольных работ
	Не предусмотрено

10.4. Методические материалы, определяющие процедуры оценивания индикаторов, характеризующих этапы формирования компетенций, содержатся в локальных нормативных актах ГУАП, регламентирующих порядок и процедуру проведения текущего контроля успеваемости и промежуточной аттестации обучающихся ГУАП.

11. Методические указания для обучающихся по освоению дисциплины

11.1. Методические указания для обучающихся по освоению лекционного материала.

Основное назначение лекционного материала – логически стройное, системное, глубокое и ясное изложение учебного материала. Назначение современной лекции в рамках дисциплины не в том, чтобы получить всю информацию по теме, а в освоении фундаментальных проблем дисциплины, методов научного познания, новейших достижений научной мысли. В учебном процессе лекция выполняет методологическую, организационную и информационную функции. Лекция раскрывает понятийный аппарат конкретной области знания, её проблемы, дает цельное представление о дисциплине, показывает взаимосвязь с другими дисциплинами.

Планируемые результаты при освоении обучающимися лекционного материала:

- получение современных, целостных, взаимосвязанных знаний, уровень которых определяется целевой установкой к каждой конкретной теме;
- получение опыта творческой работы совместно с преподавателем;
- развитие профессионально-деловых качеств, любви к предмету и самостоятельного творческого мышления.
- появление необходимого интереса, необходимого для самостоятельной работы;
- получение знаний о современном уровне развития науки и техники и о прогнозе их развития на ближайшие годы;
- научиться методически обрабатывать материал (выделять главные мысли и положения, приходить к конкретным выводам, повторять их в различных формулировках);
- получение точного понимания всех необходимых терминов и понятий.

Лекционный материал может сопровождаться демонстрацией слайдов и использованием раздаточного материала при проведении коротких дискуссий об особенностях применения отдельных тематик по дисциплине.

Структура предоставления лекционного материала:

- Изложение теоретических вопросов.
- Описание методов, алгоритмов, подходов и способов к решению конкретных задач.
- Демонстрация примеров. Оценка результатов выполнения примеров.
- Обобщение изложенного материала, дающее целостное представление о предмете и изучаемой науке.
- Ответы на возникшие вопросы по темам лекций.

11.2. Методические указания для обучающихся по прохождению практических занятий.

Практическое занятие является одной из основных форм организации учебного процесса, заключающаяся в выполнении обучающимися под руководством преподавателя комплекса учебных заданий с целью усвоения научно-теоретических основ учебной дисциплины, приобретения умений и навыков, опыта творческой деятельности.

Целью практического занятия для обучающегося является привитие обучающимся умений и навыков практической деятельности по изучаемой дисциплине.

Планируемые результаты при освоении обучающимися практических занятий:

- закрепление, углубление, расширение и детализация знаний при решении конкретных задач;
- развитие познавательных способностей, самостоятельности мышления, творческой активности;

- овладение новыми методами и методиками изучения конкретной учебной дисциплины;
- выработка способности логического осмысления полученных знаний для выполнения заданий;
- обеспечение рационального сочетания коллективной и индивидуальной форм обучения.

Требования к проведению практических занятий

В ходе проведения практических занятий обучающийся должен углубить и закрепить знания, практические навыки, овладеть современной методикой и техникой эксперимента в соответствии с квалификационной характеристикой обучающегося.

11.3. Методические указания для обучающихся по выполнению лабораторных работ.

В ходе выполнения лабораторных работ обучающийся должен углубить и закрепить знания, практические навыки, овладеть современной методикой и техникой эксперимента в соответствии с квалификационной характеристикой обучающегося. Выполнение лабораторных работ состоит из экспериментально-практической, расчетно-аналитической частей и контрольных мероприятий.

Выполнение лабораторных работ обучающимся является неотъемлемой частью изучения дисциплины, определяемой учебным планом, и относится к средствам, обеспечивающим решение следующих основных задач обучающегося:

- приобретение навыков исследования процессов, явлений и объектов, изучаемых в рамках данной дисциплины;
- закрепление, развитие и детализация теоретических знаний, полученных на лекциях;
- получение новой информации по изучаемой дисциплине;
- приобретение навыков самостоятельной работы с лабораторным оборудованием и приборами.

Задание и требования к проведению лабораторных работ

Вариант задания по каждой лабораторной работе обучающийся получает в соответствии с номером в списке. Перед выполнением лабораторной работы обучающемуся следует внимательно ознакомиться с методическими указаниями по ее выполнению. В соответствии с заданием обучающийся должен подготовить необходимые данные, получить от преподавателя допуск к выполнению лабораторной работы, выполнить указанную последовательность действий, получить требуемые результаты, оформить и защитить отчет по лабораторной работе.

Структура и форма отчета о лабораторной работе

Отчет о лабораторной работе должен включать в себя: титульный лист, формулировку цели работы, формулировку задания, описание процесса выполнения лабораторной работы, полученные результаты и выводы.

Требования к оформлению отчета о лабораторной работе

Оформление отчета о лабораторной работе следует выполнять в соответствии с требованиями ГОСТ 7.32 – 2017, представленными на сайте ГУАП <https://guap.ru/standart/doc>.

11.4. Методические указания для обучающихся по прохождению самостоятельной работы.

В ходе выполнения самостоятельной работы, обучающийся выполняет работу по заданию и при методическом руководстве преподавателя, но без его непосредственного участия.

Для обучающихся по заочной форме обучения, самостоятельная работа может включать в себя контрольную работу.

В процессе выполнения самостоятельной работы, у обучающегося формируется целесообразное планирование рабочего времени, которое позволяет им развивать умения и навыки в усвоении и систематизации приобретаемых знаний, обеспечивает высокий уровень успеваемости в период обучения, помогает получить навыки повышения профессионального уровня.

Методическими материалами, направляющими самостоятельную работу обучающихся, являются:

- учебно-методический материал по дисциплине;
- методические указания по выполнению контрольных работ (для обучающихся по заочной форме обучения).

11.5. Методические указания для обучающихся по прохождению текущего контроля успеваемости.

Текущий контроль успеваемости предусматривает контроль качества знаний обучающихся, осуществляемого в течение семестра с целью оценивания хода освоения дисциплины.

Система оценок при проведении текущего контроля осуществляется в соответствии с требованиями Положений «О текущем контроле успеваемости и промежуточной аттестации студентов и аспирантов ГУАП, обучающихся по образовательным программам высшего образования» и «О модульно-рейтинговой системе оценки качества учебной работы студентов в ГУАП». Результаты текущего контроля успеваемости учитываются при проведении промежуточной аттестации наряду с ответами на экзаменационные вопросы, поскольку отражают сформированность перечисленных в табл. 1 компетенций, с точки зрения приобретенных умений и навыков.

11.6. Методические указания для обучающихся по прохождению промежуточной аттестации.

Промежуточная аттестация обучающихся предусматривает оценивание промежуточных и окончательных результатов обучения по дисциплине. Она включает в себя:

- зачет – это форма оценки знаний, полученных обучающимся в ходе изучения учебной дисциплины в целом или промежуточная (по окончании семестра) оценка знаний обучающимся по отдельным разделам дисциплины с аттестационной оценкой «зачтено» или «не зачтено».

Лист внесения изменений в рабочую программу дисциплины

Дата внесения изменений и дополнений. Подпись внесшего изменения	Содержание изменений и дополнений	Дата и № протокола заседания кафедры	Подпись зав. кафедрой