

МИНИСТЕРСТВО НАУКИ И ВЫСШЕГО ОБРАЗОВАНИЯ РОССИЙСКОЙ
ФЕДЕРАЦИИ
федеральное государственное автономное образовательное учреждение высшего
образования
"САНКТ-ПЕТЕРБУРГСКИЙ ГОСУДАРСТВЕННЫЙ УНИВЕРСИТЕТ
АЭРОКОСМИЧЕСКОГО ПРИБОРОСТРОЕНИЯ"

Кафедра № 6

УТВЕРЖДАЮ

Руководитель направления

д.э.н., проф.

(должность, уч. степень, звание)

В.В. Окрепилов

(инициалы, фамилия)



(подпись)

«22_» __ июня _____ 2023 __ г

РАБОЧАЯ ПРОГРАММА ПРОИЗВОДСТВЕННОЙ ПРАКТИКИ
вид практики


организационно-управленческая
тип практики

Код направления подготовки/ специальности	27.04.01
Наименование направления подготовки/ специальности	Стандартизация и метрология
Наименование направленности	Метрологическое обеспечение интеллектуальных процессов и производств
Форма обучения	заочная

Санкт-Петербург –2023

Лист согласования рабочей программы дисциплины


Программу составил (а)

<u>доц.,к.т.н.</u> (должность, уч. степень, звание)	 (подпись, дата)	22.06.23	<u>К.В. Елифанцев</u> (инициалы, фамилия)
---	--	----------	--

Программа одобрена на заседании кафедры № 6

«22» июня 2023 г, протокол № 14


Заведующий кафедрой № 6

<u>д.э.н.,проф.</u> (уч. степень, звание)	 (подпись, дата)	22.06.23	<u>В.В. Окрепилов</u> (инициалы, фамилия)
--	--	----------	--

Ответственный за ОП ВО 27.04.01(01)

<u>доц.,к.т.н.</u> (должность, уч. степень, звание)	 (подпись, дата)	22.06.23	<u>К.В. Елифанцев</u> (инициалы, фамилия)
--	---	----------	--

Заместитель директора института ФПТИ по методической работе

<u>доц.,к.ф.-м.н.</u> (должность, уч. степень, звание)	 (подпись, дата)	22.06.23	<u>Ю.А. Новикова</u> (инициалы, фамилия)
---	--	----------	---

Аннотация

Производственная организационно-управленческая практика входит в состав части, формируемой участниками образовательных отношений, образовательной программы подготовки обучающихся по направлению подготовки/ специальности 27.04.01 «Стандартизация и метрология» направленность «Метрологическое обеспечение интеллектуальных процессов и производств». Организацию и проведение практики осуществляет кафедра №6.

Цель проведения производственной практики:

(вид практики)

– овладение основными приемами анализа организационно-управленческой работы на предприятиях, формирование соответствующих психологических, командных стратегий для умения грамотно и в срок решать коллективно производственные задачи.

Задачи проведения производственной практики:

(вид практики)

– овладение конкретными методами управления, используемыми на предприятии (в организации);

– приобретение практических навыков по анализу и организации работы предприятия;

– сбор фактических данных о результатах работы организации в области метрологического обеспечения;

– формирование и разработка предложений по совершенствованию процесса управления организацией в условиях динамичной среды;

– развитие навыков представления и презентации результатов исследований, защиты авторской позиции по проблеме и отдельным вопросам.

Производственная организационно-управленческая практика обеспечивает формирование у обучающихся следующих универсальных компетенций:

УК-3 «Способен организовывать и руководить работой команды, вырабатывая командную стратегию для достижения поставленной цели»,

УК-6 «Способен определять и реализовывать приоритеты собственной деятельности и способы ее совершенствования на основе самооценки»;

профессиональных компетенций:

ПК-2 «Способен осуществлять научно-техническую деятельность и экспериментальные разработки в области обеспечения единства измерений»

Содержание практики охватывает круг вопросов, связанных с аспектами организации работы метрологического подразделения на предприятии, управления коллективом, распределения обязанностей между специалистами различного уровня по поверке, калибровке и ремонту оборудования, содержания документационного обеспечения и отчетов по НИР в должном виде, придерживаясь временных реперных точек дорожной карты предприятия.

Промежуточная аттестация по практике осуществляется путем защиты отчетов, составляемых обучающимися по итогам практики. Форма промежуточной аттестации по практике – дифференцированный зачет.

Общая трудоемкость практики составляет 6 зачетных единиц, 216 часов.

Язык обучения русский.

1. ВИД, СПОСОБ И ФОРМА ПРОВЕДЕНИЯ ПРАКТИКИ

1.1. Вид практики – производственная

1.2. Тип практики – организационно-управленческая

1.3. Форма проведения практики – проводится: дискретно по виду практики

1.4. Способы проведения практики – стационарная

1.5. Место проведения практики – ВНИИМ им. Д.И.Менделеева, ФБУ «ТЕСТ-СПб», АО «Завод радиотехнического оборудования» (АО «ЗРТО»), Октябрьский – структурное подразделение Октябрьской железной дороги – филиал ОАО Центр метрологии «РЖД», АО «Теплоэнергомонтаж», АО НИИ ОЭП, АО «Взлет», АО НПК Северная заря, ООО «Первая Газовая Компания» (ООО «ПГК»), АО «Армалит», НПП «Радар ммс», ООО «Метрологический центр «Контрольно-измерительные системы», ООО «Термолайн Инжиниринг», АО «НИИЭФА», ПАО «Ижорские заводы», АО «НИИ телевидения», ФГУП «НИТИ им. А.П. Александрова», ПАО «Техприбор», АО «Научный центр прикладной электродинамики», ПАО «Завод Радиоприбор», ООО «Авангард», АО «НИИ точной механики», ООО «Газпроминвест», ООО «АВИОНИКА-ВИСТ», ООО «Дорнадзор», АО Институт Авиационного Приборостроения «Навигатор», АО «Научно-исследовательский и опытно-экспериментальный центр интеллектуальных технологий» Петрокомета».

2. ЦЕЛЬ И ПЕРЕЧЕНЬ ПЛАНИРУЕМЫХ РЕЗУЛЬТАТОВ ОБУЧЕНИЯ ПРИ ПРОХОЖДЕНИИ ПРАКТИКИ

2.1. Цель проведения практики

Целью проведения производственной организационно-управленческой практики является получение обучающимися необходимых профессиональных умений, навыков и опыта профессиональной деятельности в области основных приемов анализа организационно-управленческой работы на предприятиях, формирование соответствующих психологических, командных стратегий, распределения обязанностей между специалистами различного уровня, содержания документационного обеспечения и отчетов по НИР в должном виде, придерживаясь временных реперных точек дорожной карты предприятия.

2.2. В результате прохождения практики обучающийся должен обладать следующими компетенциями или их частями. Компетенции и индикаторы их достижения приведены в таблице 1.

Таблица 1 – Перечень компетенций и индикаторов их достижения

Категория (группа) компетенции	Код и наименование компетенции	Код и наименование индикатора достижения компетенции
Универсальные компетенции	УК-3 Способен организовывать и руководить работой команды, вырабатывая командную стратегию для достижения поставленной цели	УК-3.У.1 уметь вырабатывать командную стратегию для достижения поставленной цели; использовать цифровые средства, предназначенные для организации командной работы УК-3.В.1 владеть навыками организации командной работы; разрешения конфликтов и противоречий при деловом общении на основе учета интересов всех сторон
	Универсальные	УК-6 Способен УК-6.3.1 знать основные принципы

компетенции	определять и реализовывать приоритеты собственной деятельности и способы ее совершенствования на основе самооценки	профессионального и личностного развития с учетом особенностей цифровой экономики и требований рынка труда; способы совершенствования своей деятельности на основе самооценки и образования УК-6.У.1 уметь определять и реализовывать приоритеты совершенствования собственной деятельности на основе самооценки, в том числе с использованием цифровых средств; решать задачи собственного личностного и профессионального развития УК-6.В.1 владеть навыками решения задач самоорганизации и собственного личностного и профессионального развития на основе самооценки, самоконтроля, в том числе с использованием цифровых средств
Профессиональные компетенции	ПК-2 Способен осуществлять научно-техническую деятельность и экспериментальные разработки в области обеспечения единства измерений	ПК-2.3.1 знать правовые акты и нормативные документы в области единства измерений, методы оценки результатов измерений и оценивания неопределённости измерений ПК-2.У.1 уметь планировать и проводить научно-исследовательские разработки в области единства измерений ПК-2.В.1 владеть навыками планирования и проведения научно-исследовательских разработок в области обеспечения единства измерений

3. МЕСТО ПРАКТИКИ В СТРУКТУРЕ ОБРАЗОВАТЕЛЬНОЙ ПРОГРАММЫ

Практика может базироваться на знаниях, умениях и навыках, ранее приобретенных обучающимися при изучении следующих дисциплин и прохождения практик:

- «Иностранный язык (проф)»,
- «История и философия науки»,
- «Основы научных исследований и педагогика»,

Результаты прохождения данной практики, имеют как самостоятельное значение, так и могут использоваться при изучении других дисциплин и прохождения практик:

- «ГИА»,
- «Методы и средства оценки рисков»,
- «Управление качеством сложных систем»
- «Производственная преддипломная практика»

4. ОБЪЕМ И ПРОДОЛЖИТЕЛЬНОСТЬ ПРАКТИКИ

Объем и продолжительность практики представлены в таблице 2.

Таблица 2 – Объем и продолжительность практики

Номер семестра	Трудоемкость, (ЗЕ)	Продолжительность практики в неделях (академ. часах ¹)	Практическая подготовка, (академ. час)
1	2	3	4

4	6	4	160
Общая трудоемкость практики, ЗЕ	6	4	160

Практическая подготовка заключается в непосредственном выполнении обучающимися определенных трудовых функций, связанных с будущей профессиональной деятельностью.

Промежуточная аттестация по практике проводится в виде дифференцированного зачета.

5. СОДЕРЖАНИЕ ПРАКТИКИ

График (план) прохождения практики представлен в таблице 3.

Таблица 3 – График (план) прохождения практики

№ этапа	Содержание этапов прохождения практики
1.	Выдача индивидуального задания. Инструктаж по технике безопасности
2.	Выполнение индивидуального задания
2.1.	Знакомство со структурой управления предприятием, должностными инструкциями Главного метролога, инженера по КИП, инженера-метролога. Знакомство с работой технологической производственной линией. Знакомство с графиком повышения квалификации сотрудников, программ учебного комбината предприятия.
2.2.	Обсуждение с руководством возможности введения перспективных улучшений на производственной линии. Выступление с презентацией перед сотрудниками с целью введения перспективных улучшений или представления своей инновационной разработки. Организация для сотрудников предприятия психологического тренинга
2.3.	Проанализировать программное обеспечение по работе с документооборотом, изучить наиболее проблемные места, сделать на них акцент при написании отчета.
2.4.	Организация для сотрудников предприятия тимбилдинга, выездного спортивного или интеллектуального мероприятия
3.	Оформление отчета по практике
4.	Проверка и защита отчета по практике

6. ФОРМА ОТЧЕТНОСТИ ПО ПРАКТИКЕ

Промежуточная аттестация по практике осуществляется путем защиты отчетов, составляемых обучающимися по итогам практики.

Отчет по практике составляется в соответствии с РДО ГУАП. СМК 3.161.

7. ОЦЕНОЧНЫЕ СРЕДСТВА ДЛЯ ПРОВЕДЕНИЯ ПРОМЕЖУТОЧНОЙ АТТЕСТАЦИИ ОБУЧАЮЩИХСЯ ПО ПРАКТИКЕ

7.1. Состав оценочных средств приведен в таблице 4.

Таблица 4– Состав оценочных средств для промежуточной аттестации по практике

Вид промежуточной аттестации	Перечень оценочных средств
------------------------------	----------------------------

Дифференцированный зачет	Вопросы для оценки уровня сформированности компетенций по соответствующему виду и типу практики ¹
	Требования к оформлению отчета по практике
	Требования к содержательной части отчета по практики на основании индивидуального задания

Примечание:

¹ – при наличии

7.2. Аттестация по итогам практики проводится руководителем практики от ГУАП в форме дифференцированного зачета в порядке, предусмотренном локальными нормативными актами ГУАП и в соответствии с критериями оценки уровня сформированности компетенций п.7.3 настоящей программы.

7.3. Для оценки критериев уровня сформированности (освоения) компетенций обучающимися применяется 5-балльная шкала, которая приведена таблице 5. В течение семестра может использоваться 100-балльная шкала модульно-рейтинговой системы Университета, правила использования которой, установлены соответствующим локальным нормативным актом ГУАП.

Таблица 5 – Шкала оценки критериев уровня сформированности компетенций

Оценка компетенции 5-балльная шкала	Характеристика сформированных компетенций
«отлично»	<ul style="list-style-type: none"> – обучающийся глубоко и всесторонне усвоил материал при прохождении практики; – уверенно, логично, последовательно и грамотно его излагает; – делает выводы и обобщения; – содержание отчета по практике обучающегося полностью соответствует требованиям к нему; – обучающийся соблюдает требования к оформлению отчета по практике; – обучающийся четко выделяет основные результаты своей профессиональной деятельности; – обучающийся ясно и аргументировано излагает материал; – присутствует четкость в ответах обучающегося на поставленные вопросы; – обучающийся точно и грамотно использует профессиональную терминологию при защите отчета по практике.
«хорошо»	<ul style="list-style-type: none"> – обучающийся глубоко и всесторонне усвоил материал при прохождении практики; – уверенно, логично, последовательно и грамотно его излагает; – делает выводы и обобщения; – содержание отчета по практике обучающегося полностью соответствует требованиям к нему; – обучающийся соблюдает требования к оформлению отчета по практике; – обучающийся выделяет основные результаты своей профессиональной деятельности; – обучающийся аргументировано излагает материал; – присутствует четкость в ответах обучающегося на поставленные вопросы; – обучающийся грамотно использует профессиональную терминологию при защите отчета по практике.

Оценка компетенции	Характеристика сформированных компетенций
5-балльная шкала	
	терминологию при защите отчета по практике.
«удовлетворительно»	<ul style="list-style-type: none"> – обучающийся усвоил материал при прохождении практики; – не четко излагает его и делает выводы; – содержание отчета по практике обучающегося не полностью соответствует требованиям к нему; – обучающийся не до конца соблюдает требования к оформлению отчета по практике; – обучающийся недостаточно точно выделяет основные результаты своей профессиональной деятельности; – обучающийся аргументировано излагает материал; – присутствует четкость в ответах обучающегося на поставленные вопросы; – обучающийся не использует профессиональную терминологию при защите отчета по практике.
«неудовлетворительно»	<ul style="list-style-type: none"> – обучающийся не усвоил материал при прохождении практики; – содержание отчета по практике обучающегося не соответствует требованиям к нему; – обучающийся не соблюдает требования к оформлению отчета по практике; – обучающийся не может выделить основные результаты своей профессиональной деятельности; – обучающийся не может аргументировано излагать материал; – отсутствует четкость в ответах обучающегося на поставленные вопросы; – обучающийся не может использовать профессиональную терминологию при защите отчета по практике.

7.4. Перечень вопросов для оценки индикаторов достижения компетенций и уровня сформированности компетенций по соответствующему виду и типу практики представлен в таблице 6 (при наличии).

Таблица 6 – Перечень вопросов для оценки индикаторов достижения компетенций и уровня сформированности компетенций

№ п/п	Перечень вопросов для оценки индикаторов достижения компетенций и уровня сформированности компетенций	Код компетенции	Код индикатора
1	Проанализируйте, верно ли принимать в команду человека без предварительной стажировки??	УК-3	УК-3.У.1
2	Проанализируйте фразу «Эмоциональный интеллект влияет на карьерный рост». Почему это так?	УК-3	УК-3.У.1
3	Что произойдет, если специалисту все время указывать только на его недостатки, не поощряя его??	УК-3	УК-3.В.1
4	Опишите суть тимбилдинга	УК-6	УК-6.3.1
	Опишите приемы воздействия на не	УК-6	УК-6.3.1

5	пунктуального сотрудника		
6	Есть ли разница между Главным метрологом и Главным инженером? Какие у них трудовые функции?	УК-6	УК-6.У.1
7	Что произойдет, если вы объедините в команду экстраверта и интроверта?	УК-6	УК-6.В.1
8	Опишите рабочий день Директора по качеству предприятия	ПК-2	ПК-2.3.1
9	Проанализируйте виды и типы аналоговых приборов, которые использовались на предприятии, возможно ли их все заменить на цифровые??	ПК-2	ПК-2.У.1
10	Что произойдет, если вы во время не проведете поверку средств измерений?	ПК-2	ПК-2.В.1
11	Опишите достоинства программных продуктов для ускорения документооборота на предприятии??	ПК-2	ПК-2.В.1
12	Опишите достоинства и виды программных продуктов для планирования и отслеживания задач на предприятии??	ПК-2	ПК-2.В.1
13	Объясните цель применения нормоконтроля на предприятии	ПК-2	ПК-2.У.1

7.5. Методические материалы, определяющие процедуры оценивания индикаторов компетенций:

- МДО ГУАП. СМК 3.165 «Методические рекомендации о разработке фонда оценочных средств образовательных программ высшего образования»;
- МДО ГУАП. СМК 2.77 «Положение о модульно-рейтинговой системе оценки качества учебной работы обучающихся в ГУАП».

Дополнительно перечислить имеющиеся материалы или дать ссылку при наличии.

8. ПЕРЕЧЕНЬ ПЕЧАТНЫХ И ЭЛЕКТРОННЫХ УЧЕБНЫХ ИЗДАНИЙ И ЭЛЕКТРОННЫХ ОБРАЗОВАТЕЛЬНЫХ РЕСУРСОВ ИНФОРМАЦИОННО-ТЕЛЕКОММУНИКАЦИОННОЙ СЕТИ «ИНТЕРНЕТ»

8.1. Печатные и электронные учебные издания

Перечень печатных и электронных учебных изданий, необходимой для проведения практики, приведен в таблице 7.

Таблица 7 – Перечень печатных и электронных учебных изданий

Шифр/ URL адрес	Библиографическая ссылка	Количество экземпляров в библиотеке (кроме электронных экземпляров)
- URL: https://znanium.com/catalog/product/1894450	Каргина, Е. Н. Инструментарий «1С: ERP Управление предприятием» для учетно-аналитического обеспечения бизнеса : учебное пособие / Е. Н. Каргина ; Южный федеральный университет. - Ростов-на-Дону ; Таганрог : Издательство Южного федерального университета, 2020. - 350 с. - ISBN 978-5-9275-	

	3568-2. - Текст : электронный.	
- URL: https://znanium.com/catalog/product/1939095	Организация производства и управление предприятием : учебник / О. Г. Туровец, В. Н. Родионова, В. Н. Попов [и др.] ; под ред. О. Г. Туровец. - 3-е изд. - Москва : ИНФРА-М, 2023. - 506 с. - (Высшее образование: Бакалавриат). - ISBN 978-5-16-004331-9. - Текст : электронный.	
	Антохина Ю.А., Окрепилов В.В., Фролова Е.А., Ефремов Н.Ю., Степашкина А.С. Цифровая метрология. Учебное пособие. РИЦ ГУАП, Санкт-Петербург, 2021. 181 с.	10
	Е.А. Гущина, Н.Ю.Ефремов, К.В.Епифанцев. «Цифровая метрология. Учебно-методическое пособие. СПб.: ГУАП, 2022 – 104с.	10
- URL: https://znanium.com/catalog/product/1218444	Хлевная, Е. А. Эмоциональный интеллект руководителя в бизнес-процессах организации : монография / Е.А. Хлевная, Т.С. Киселева. — Москва : ИНФРА-М, 2021. — 259 с. — (Научная мысль). — DOI 10.12737/monography_5b9b7045595fd8.85318460. - ISBN 978-5-16-014245-6. - Текст : электронный.	

8.2. Электронные образовательные ресурсы информационно-телекоммуникационной сети «Интернет»

Перечень электронных образовательных ресурсов информационно-телекоммуникационной сети «Интернет», необходимых для проведения практики, представлен в таблице 8.

Таблица 8 – Перечень электронных образовательных ресурсов информационно-телекоммуникационной сети «Интернет», необходимых для проведения практики

URL адрес	Наименование
https://www.vniiftri.ru/	Эталоны Всероссийского НИИ физико-технических радиоизмерений
https://docs.cntd.ru/document/1200166732	Электронный фонд нормативной информации «Техэксперт»
https://wkazarin.ru/tpm-system-book/tpm_1_1/?ysclid=I7anewbsqv184877285	Блог специалиста по ТРМ – В.Казарина
https://upravlennets.usue.ru/	Сайт журнала «Управленец»
https://dzen.ru/a/W_MMA53aZQCpPAQg	Информация о тимбилдингах
https://rocit.ru/raccoon/94?ysclid=I19aw4o8tj860506342	Сайты по психологии

9. ПЕРЕЧЕНЬ ИНФОРМАЦИОННЫХ ТЕХНОЛОГИЙ, ИСПОЛЬЗУЕМЫХ ПРИ ПРОВЕДЕНИИ ПРАКТИКИ, ВКЛЮЧАЯ ПЕРЕЧЕНЬ ПРОГРАММНОГО ОБЕСПЕЧЕНИЯ И ИНФОРМАЦИОННЫХ СПРАВОЧНЫХ СИСТЕМ (ПРИ НЕОБХОДИМОСТИ)

9.1. Перечень программного обеспечения

Перечень программного обеспечения, используемого при проведении практики, представлен в таблице 9.

Таблица 9 – Перечень программного обеспечения

№ п/п	Наименование
	Не предусмотрено

9.2. Перечень информационных справочных систем

Перечень информационных справочных систем, используемых при проведении практики, представлен в таблице 10.

Таблица 10 – Перечень информационно-справочных систем

№ п/п	Наименование
	Не предусмотрено

10. МАТЕРИАЛЬНО-ТЕХНИЧЕСКАЯ БАЗА, НЕОБХОДИМАЯ ДЛЯ ПРОВЕДЕНИЯ ПРАКТИКИ

Описание материально-технической базы, необходимой для проведения практики, представлено в таблице 11.

Таблица 11 – Материально-техническая база

№ п/п	Наименование материально-технической базы
1.	Учебные и научные лаборатории кафедры №
2.	Производственные помещения предприятия

Лист внесения изменений в рабочую программу практики

Дата внесения изменений и дополнений. Подпись внесшего изменения	Содержание изменений и дополнений	Дата и № протокола заседания кафедры	Подпись зав. кафедрой