

МИНИСТЕРСТВО НАУКИ И ВЫСШЕГО ОБРАЗОВАНИЯ РОССИЙСКОЙ
ФЕДЕРАЦИИ
федеральное государственное автономное образовательное учреждение высшего
образования
"САНКТ-ПЕТЕРБУРГСКИЙ ГОСУДАРСТВЕННЫЙ УНИВЕРСИТЕТ
АЭРОКОСМИЧЕСКОГО ПРИБОРОСТРОЕНИЯ"

Кафедра № 1

УТВЕРЖДАЮ


Руководитель программы

проф., д.т.н., проф.

(должность, уч. степень, звание)

А.Р. Бестугин

(инициалы, фамилия)



(подпись)

«22» __06__ 2023 г

РАБОЧАЯ ПРОГРАММА ДИСЦИПЛИНЫ

«Математические методы оптимизации в научном исследовании»
(Наименование дисциплины)

Код специальности	2.2.8.
Наименование научной специальности	Методы и приборы контроля и диагностики материалов, изделий, веществ и природной среды
Наименование направленности (профиля) (при наличии)	
Год начала реализации программы	2023

Санкт-Петербург– 2023

Лист согласования рабочей программы дисциплины

Программу составил (а)

д.ф.-м.н.,доц.

(уч. степень, звание)

 21.06.2023
(подпись, дата)

А.О. Смирнов

(инициалы, фамилия)

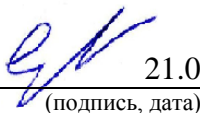
Программа одобрена на заседании кафедры № 1

«21»__июня_2023 г, протокол № 6/2

Заведующий кафедрой № 1

д.ф.-м.н.,доц.

(уч. степень, звание)

 21.06.2023
(подпись, дата)


А.О. Смирнов

(инициалы, фамилия)

Ответственный за программу 2.2.8.

проф.,д.т.н.,проф.

(должность, уч. степень, звание)

 (подпись, дата)

А.Р. Бестугин

(инициалы, фамилия)

Заместитель директора института №2 по методической работе

доц.,к.т.н.,доц.

(должность, уч. степень, звание)

 (подпись, дата)

О.Л. Балышева

(инициалы, фамилия)

Аннотация

Дисциплина «Математические методы оптимизации в научном исследовании» входит в состав программы подготовки научных и научно-педагогических кадров в аспирантуре по научной специальности 2.2.8. «Методы и приборы контроля и диагностики материалов, изделий, веществ и природной среды». Дисциплина реализуется кафедрой «№1».

Содержание дисциплины охватывает круг вопросов, связанных с экстремальными задачами и задачами оптимизации.

Преподавание дисциплины предусматривает следующие формы организации учебного процесса: *лекции, самостоятельная работа обучающегося.*

Программой дисциплины предусмотрены следующие виды контроля: текущий контроль успеваемости, промежуточная аттестация в форме зачета.

Общая трудоемкость освоения дисциплины составляет 2 зачетных единицы, 72 часа.

Язык обучения по дисциплине «русский»

1. Перечень планируемых результатов обучения по дисциплине

1.1. Цели преподавания дисциплины

Целью преподавания дисциплины является освоение студентами методов вариационного исчисления для решения научно-исследовательских задач, формирование у обучающихся навыков владения математическим аппаратом для анализа широкого класса технических и технологических проблем.

1.2. Дисциплина входит в состав программы подготовки научных и научно-педагогических кадров в аспирантуре.

2. Место дисциплины в структуре ОП

Дисциплина не базируется на знаниях, ранее приобретенных обучающимися в аспирантуре.

Знания, полученные при изучении материала данной дисциплины, имеют как самостоятельное значение, так и используются в научно-исследовательской работе.

3. Объем и трудоемкость дисциплины

Данные об общем объеме дисциплины, трудоемкости отдельных видов учебной работы по дисциплине (и распределение этой трудоемкости по семестрам) представлены в таблице 2.

Таблица 2 – Объем и трудоемкость дисциплины

Вид учебной работы	Всего	Трудоемкость по семестрам
		№2
1	2	3
<i>Общая трудоемкость дисциплины, ЗЕ/ (час)</i>	2/ 72	2/ 72
<i>Из них часов практической подготовки, (час)</i>		
<i>Аудиторные занятия, всего час.</i>	14	14
<i>в том числе:</i>		
лекции (Л), (час)	14	14
практические/семинарские занятия (ПЗ), (час)		
экзамен, (час)		
<i>Самостоятельная работа, всего (час)</i>	58	58
<i>Вид промежуточной аттестации: зачет, дифф. зачет, экзамен (Зачет, Дифф. зач, Экз.**)</i>	Зачет	Зачет

4. Содержание дисциплины

4.1. Распределение трудоемкости дисциплины по разделам и видам занятий.

Разделы, темы дисциплины и их трудоемкость приведены в таблице 3.

Таблица 3 – Разделы, темы дисциплины, их трудоемкость

Разделы, темы дисциплины	Лекции (час)	ПЗ (СЗ) (час)	СРС (час)
Семестр 2			
Раздел 1. Общая постановка задачи оптимизации	2		10
Тема 1.1. Задача нелинейного программирования и ее оптимальное решение. Основные понятия: целевая			

функция с наличием ограничений типа равенств и неравенств, градиент, матрица Гессе, выпуклые и унимодальные функции			
Раздел 2. Простейшие методы оптимизации Тема 2.1. Функция Лагранжа. Необходимые и достаточные условия экстремума функции многих переменных. Функция Химмельблау. Тема 2.2. Метод градиентного спуска и его вариации. Сведение к одномерной оптимизации. Методы равномерного поиска, золотого сечения, метод Фибоначчи. Метод безусловной оптимизации, не использующий производной.	6		24
Раздел 3. Прикладные задачи оптимизации Тема 3.1. Задача линейной оптимизации. Метод сопряженных градиентов. Практические примеры экстремальных задач, заданных массивами чисел. Тема 3.2. Моделирование и численные алгоритмы получения решения и программы с применением метода штрафных функций. Задача проверки независимости групп переменных как часть проблемы о представлении функций многих переменных в виде композиции функций меньшего числа переменных. Метод наименьших квадратов.	6		24
Итого в семестре:	14		58
Итого	14	0	58

Практическая подготовка заключается в непосредственном выполнении обучающимися определенных трудовых функций, связанных с будущей профессиональной деятельностью.

4.2. Содержание разделов и тем лекционных занятий.

Содержание разделов и тем лекционных занятий приведено в таблице 4.

Таблица 4 – Содержание разделов и тем лекционного цикла

Номер раздела	Название и содержание разделов и тем лекционных занятий
1	Тема 1.1. Задача нелинейного программирования и ее оптимальное решение. Основные понятия: Целевая функция с наличием ограничений типа равенств и неравенств, градиент, матрица Гессе, выпуклые и унимодальные функции.
2	Тема 2.1. Функция Лагранжа. Необходимые и достаточные условия экстремума функции многих переменных. Функция Химмельблау. Тема 2.2. Метод градиентного спуска и его вариации. Сведение к одномерной оптимизации. Методы равномерного поиска, золотого сечения, метод Фибоначчи. Метод безусловной оптимизации, не использующий производной (метод Нелдера

	Мида).
3	Тема 3.1. Задача линейной оптимизации. Метод сопряженных градиентов. Практические примеры экстремальных задач, заданных массивами чисел. Тема 3.2. Моделирование и численные алгоритмы получения решения и программы с применением метода штрафных функций. Задача проверки независимости групп переменных как часть проблемы о представлении функций многих переменных в виде композиции функций меньшего числа переменных. Метод наименьших квадратов.

4.3. Практические (семинарские) занятия

Темы практических занятий и их трудоемкость приведены в таблице 5.

Таблица 5 – Практические занятия и их трудоемкость

№ п/п	Темы практических занятий	Формы практических занятий	Трудоемкость, (час)	Из них практической подготовки, (час)	№ раздела дисциплины
Учебным планом не предусмотрено					
Всего					

4.4. Самостоятельная работа обучающихся

Виды самостоятельной работы и ее трудоемкость приведены в таблице 6.

Таблица 6 – Виды самостоятельной работы и ее трудоемкость

Вид самостоятельной работы	Всего, час	Семестр 2, час
1	2	3
Изучение теоретического материала дисциплины (ТО)	48	48
Курсовое проектирование (КП, КР)		
Расчетно-графические задания (РГЗ)		
Выполнение реферата (Р)		
Подготовка к текущему контролю успеваемости (ТКУ)	10	10
Домашнее задание (ДЗ)		
Контрольные работы заочников (КРЗ)		
Подготовка к промежуточной аттестации (ПА)		
Всего:	58	58

5. Перечень учебно-методического обеспечения

для самостоятельной работы обучающихся по дисциплине (модулю)

Учебно-методические материалы для самостоятельной работы обучающихся указаны в п.п. 6-11.

6. Перечень печатных и электронных учебных изданий

Перечень печатных и электронных учебных изданий приведен в таблице 7.

Таблица 7– Перечень печатных и электронных учебных изданий

Шифр	Библиографическая ссылка / URL адрес	Количество экземпляров в библиотеке (кроме электронных экземпляров)
ЭБС Лань	Ашманов, С. А. Теория оптимизации в задачах и упражнениях : учебное пособие / С. А. Ашманов, А. В. Тимохов. — 2-е изд., стер. — Санкт-Петербург : Лань, 2012. — 448 с. — ISBN 978-5-8114-1366-9. — Текст : электронный // Лань : электронно-библиотечная система. — URL: https://e.lanbook.com/book/3799 . — Режим доступа: для авториз. пользователей.	ЭБС Лань
ЭБС Лань	Алексеев, В. М. Сборник задач по оптимизации. Теория. Примеры. Задачи : учебное пособие / В. М. Алексеев, Э. М. Галеев, В. М. Тихомиров. — 2-е изд., перераб. и доп. — Москва : ФИЗМАТЛИТ, 2011. — 256 с. — ISBN 978-5-9221-0590-3. — Текст : электронный // Лань : электронно-библиотечная система. — URL: https://e.lanbook.com/book/2097 . — Режим доступа: для авториз. пользователей.	ЭБС Лань

7. Перечень электронных образовательных ресурсов информационно-телекоммуникационной сети «Интернет»

Перечень электронных образовательных ресурсов информационно-телекоммуникационной сети «Интернет», необходимых для освоения дисциплины приведен в таблице 8.

Таблица 8 – Перечень электронных образовательных ресурсов информационно-телекоммуникационной сети «Интернет»

URL адрес	Наименование
http://www.math-net.ru http://e.lanbook.com/view	Общероссийский математический портал ЭБС «Лань»

8. Перечень информационных технологий

8.1. Перечень программного обеспечения, используемого при осуществлении образовательного процесса по дисциплине.

Перечень используемого программного обеспечения представлен в таблице 9.

Таблица 9 – Перечень программного обеспечения

№ п/п	Наименование
	Не предусмотрено

8.2. Перечень информационно-справочных систем, используемых при осуществлении образовательного процесса по дисциплине

Перечень используемых информационно-справочных систем представлен в таблице 10.

Таблица 10– Перечень информационно-справочных систем

№ п/п	Наименование
	Не предусмотрено

9. Материально-техническая база

Состав материально-технической базы, необходимой для осуществления образовательного процесса по дисциплине, представлен в таблице 11.

Таблица 11 – Состав материально-технической базы

№ п/п	Наименование составной части материально-технической базы	Номер аудитории (при необходимости)
1	Лекционная аудитория	

10. Оценочные средства для проведения промежуточной аттестации

10.1. Состав оценочных средств для проведения промежуточной аттестации обучающихся по дисциплине приведен в таблице 12.

Таблица 12 – Состав оценочных средств для проведения промежуточной аттестации

Вид промежуточной аттестации	Перечень оценочных средств
Зачет	Список вопросов

10.2. В качестве критериев оценки уровня освоения запланированных результатов обучения по дисциплине обучающимися применяется 5-балльная шкала оценивания, которая приведена в таблице 13. В течение семестра может использоваться 100-балльная шкала модульно-рейтинговой системы Университета, правила использования которой, установлены соответствующим локальным нормативным актом ГУАП.

Таблица 13 – Критерии оценки уровня освоения запланированных результатов обучения по дисциплине

Оценка компетенции	Характеристика уровня освоения запланированных результатов обучения по дисциплины
5-балльная шкала	
«отлично» «зачтено»	<ul style="list-style-type: none"> – обучающийся глубоко и всесторонне усвоил программный материал; – уверенно, логично, последовательно и грамотно его излагает; – опираясь на знания основной и дополнительной литературы, тесно привязывает усвоенные научные положения с практической деятельностью направления; – умело обосновывает и аргументирует выдвигаемые им идеи; – делает выводы и обобщения; – свободно владеет системой специализированных понятий.
«хорошо» «зачтено»	<ul style="list-style-type: none"> – обучающийся твердо усвоил программный материал, грамотно и по существу излагает его, опираясь на знания основной литературы; – не допускает существенных неточностей; – увязывает усвоенные знания с практической деятельностью направления; – аргументирует научные положения;

Оценка компетенции	Характеристика уровня освоения запланированных результатов обучения по дисциплины
5-балльная шкала	
	<ul style="list-style-type: none"> – делает выводы и обобщения; – владеет системой специализированных понятий.
«удовлетворительно» «зачтено»	<ul style="list-style-type: none"> – обучающийся усвоил только основной программный материал, по существу излагает его, опираясь на знания только основной литературы; – допускает несущественные ошибки и неточности; – испытывает затруднения в практическом применении знаний направления; – слабо аргументирует научные положения; – затрудняется в формулировании выводов и обобщений; – частично владеет системой специализированных понятий.
«неудовлетворительно» «не зачтено»	<ul style="list-style-type: none"> – обучающийся не усвоил значительной части программного материала; – допускает существенные ошибки и неточности при рассмотрении проблем в конкретном направлении; – испытывает трудности в практическом применении знаний; – не может аргументировать научные положения; – не формулирует выводов и обобщений.

10.3. Типовые контрольные задания или иные материалы.

Вопросы (задачи) для экзамена представлены в таблице 14.

Таблица 14 – Вопросы (задачи) для экзамена

№ п/п	Перечень вопросов (задач) для экзамена
	Учебным планом не предусмотрено

Вопросы (задачи) для зачета / дифф. зачета представлены в таблице 15.

Таблица 15 – Вопросы (задачи) для зачета / дифф. зачета

№ п/п	Перечень вопросов (задач) для зачета / дифференцированного зачета
1	Целевая функция с наличием ограничений типа равенств
2	Целевая функция с наличием ограничений типа неравенств
3	Целевая функция с наличием ограничений типа равенств и неравенств
4	Градиент
5	Матрица Гессе
6	Выпуклые функции
7	Унимодальные функции
8	Функция Лагранжа
9	Необходимые условия экстремума функции многих переменных
10	Достаточные условия экстремума функции многих переменных
11	Функция Химмельблау
12	Метод градиентного спуска и его вариации
13	Сведение к одномерной оптимизации
14	Метод равномерного поиска
15	Метод золотого сечения
16	Метод Фибоначчи
17	Метод безусловной оптимизации, не использующий производную (метод Нелдера-Мида)

18	Задача линейной оптимизации
19	Метод сопряженных градиентов
20	Метод наименьших квадратов

Вопросы для проведения промежуточной аттестации в виде тестирования представлены в таблице 16.

Таблица 16 – Примерный перечень вопросов для тестов

№ п/п	Примерный перечень вопросов для тестов
	Не предусмотрено

10.4. Методические материалы, определяющие процедуры оценивания уровня освоения запланированных результатов обучения по дисциплине, содержатся в локальных нормативных актах ГУАП, регламентирующих порядок и процедуру проведения текущего контроля успеваемости и промежуточной аттестации обучающихся ГУАП.

11. Методические указания для обучающихся по освоению дисциплины

11.1. Методические указания для обучающихся по освоению лекционного материала (*если предусмотрено учебным планом по данной дисциплине*).

Основное назначение лекционного материала – логически стройное, системное, глубокое и ясное изложение учебного материала. Назначение современной лекции в рамках дисциплины не в том, чтобы получить всю информацию по теме, а в освоении фундаментальных проблем дисциплины, методов научного познания, новейших достижений научной мысли. В учебном процессе лекция выполняет методологическую, организационную и информационную функции. Лекция раскрывает понятийный аппарат конкретной области знания, её проблемы, дает цельное представление о дисциплине, показывает взаимосвязь с другими дисциплинами.

Планируемые результаты при освоении обучающимися лекционного материала:

- получение современных, целостных, взаимосвязанных знаний, уровень которых определяется целевой установкой к каждой конкретной теме;
- получение опыта творческой работы совместно с преподавателем;
- развитие профессионально-деловых качеств, любви к предмету и самостоятельного творческого мышления.
- появление необходимого интереса, необходимого для самостоятельной работы;
- получение знаний о современном уровне развития науки и техники и о прогнозе их развития на ближайшие годы;
- научиться методически обрабатывать материал (выделять главные мысли и положения, приходить к конкретным выводам, повторять их в различных формулировках);
- получение точного понимания всех необходимых терминов и понятий.

Лекционный материал может сопровождаться демонстрацией слайдов и использованием раздаточного материала при проведении коротких дискуссий об особенностях применения отдельных тематик по дисциплине.

11.2. Методические указания для обучающихся по прохождению самостоятельной работы

В ходе выполнения самостоятельной работы, обучающийся выполняет работу по заданию и при методическом руководстве преподавателя, но без его непосредственного участия.

Для обучающихся по заочной форме обучения, самостоятельная работа может включать в себя контрольную работу.

В процессе выполнения самостоятельной работы, у обучающегося формируется целесообразное планирование рабочего времени, которое позволяет им развивать умения и навыки в усвоении и систематизации приобретаемых знаний, обеспечивает высокий уровень успеваемости в период обучения, помогает получить навыки повышения профессионального уровня.

Методическими материалами, направляющими самостоятельную работу обучающихся являются:

- учебно-методический материал по дисциплине;
- методические указания по выполнению контрольных работ (для обучающихся по заочной форме обучения).

11.3. Методические указания для обучающихся по прохождению текущего контроля успеваемости.

Текущий контроль успеваемости предусматривает контроль качества знаний обучающихся, осуществляемого в течение семестра с целью оценивания хода освоения дисциплины.

Возможные методы текущего контроля успеваемости обучающихся:

- устный опрос на занятиях;
- систематическая проверка выполнения индивидуальных заданий;
- защита отчетов по лабораторным работам;
- проведение контрольных работ;
- тестирование;
- контроль самостоятельных работ (в письменной или устной формах);
- контроль выполнения индивидуального задания на практику;
- контроль курсового проектирования и выполнения курсовых работ;
- иные виды, определяемые преподавателем.

Обязательно для заполнения преподавателем: указываются требования и методы проведения текущего контроля успеваемости, а также как результаты текущего контроля успеваемости будут учитываться при проведении промежуточной аттестации.

11.4. Методические указания для обучающихся по прохождению промежуточной аттестации.

Промежуточная аттестация обучающихся предусматривает оценивание промежуточных и окончательных результатов обучения по дисциплине. Она включает в себя:

- зачет – это форма оценки знаний, полученных обучающимся в ходе изучения учебной дисциплины в целом или промежуточная (по окончании семестра) оценка знаний обучающимся по отдельным разделам дисциплины с аттестационной оценкой «зачтено» или «не зачтено».

Лист внесения изменений в рабочую программу дисциплины

Дата внесения изменений и дополнений. Подпись внесшего изменения	Содержание изменений и дополнений	Дата и № протокола заседания кафедры	Подпись зав. кафедрой