

МИНИСТЕРСТВО НАУКИ И ВЫСШЕГО ОБРАЗОВАНИЯ РОССИЙСКОЙ
ФЕДЕРАЦИИ
федеральное государственное автономное образовательное учреждение высшего
образования
"САНКТ-ПЕТЕРБУРГСКИЙ ГОСУДАРСТВЕННЫЙ УНИВЕРСИТЕТ
АЭРОКОСМИЧЕСКОГО ПРИБОРОСТРОЕНИЯ"

Кафедра № 32

УТВЕРЖДАЮ
Руководитель направления
доц., к.т.н., доц.

(должность, уч. степень, звание)

С.В. Солёный

(инициалы, фамилия)



(подпись)

«22 июня 2023 г.

РАБОЧАЯ ПРОГРАММА ПРОИЗВОДСТВЕННОЙ ПРАКТИКИ
вид практики

преддипломная
тип практики

Код направления подготовки	13.03.02
Наименование направления подготовки	Электроэнергетика и электротехника
Наименование направленности	Цифровая энергетика
Форма обучения	очно-заочная

Санкт-Петербург –2023

Лист согласования рабочей программы практики

Программу составил (а)

старший преподаватель
(должность, уч. степень, звание)



(подпись, дата)

О.Б. Чернышева
(инициалы, фамилия)

Программа одобрена на заседании кафедры № 32
«24» апреля 2023 г, протокол № 6

Заведующий кафедрой № 32


доц., к.т.н., доц.
(уч. степень, звание)


(подпись, дата)

С.В. Солёный
(инициалы, фамилия)

Ответственный за ОП ВО 13.03.02(03)


доц., к.т.н., доц.
(должность, уч. степень, звание)


(подпись, дата)

О.Я. Солёная
(инициалы, фамилия)

Заместитель директора института №3 по методической работе

старший преподаватель
(должность, уч. степень, звание)


(подпись, дата)

Н.В. Решетникова
(инициалы, фамилия)

Аннотация

Производственная преддипломная практика входит в состав части, формируемой участниками образовательных отношений, образовательной программы подготовки обучающихся по направлению подготовки 13.03.02 «Электроэнергетика и электротехника» направленность «Цифровая энергетика». Организацию и проведение практики осуществляет кафедра №32.

Цель проведения производственной практики:

Целью проведения производственной преддипломной практики является получение навыков и умений в организации и проведения сбора информации об электрооборудовании и электроснабжении объекта, выполнения необходимых расчетов, ведения дневника практики, оформления отчета по преддипломной практике и подготовка к выполнению выпускной квалификационной работы.

Задачи проведения производственной практики:

- обзор научно-технической литературы по теме выпускной квалификационной работы;
- проведение необходимых экспериментов по теме выпускной квалификационной работы;
- подготовка выпускной квалификационной работы.

Производственная преддипломная практика обеспечивает формирование у обучающихся следующих

. универсальных компетенций:

УК-6 «Способен управлять своим временем, выстраивать и реализовывать траекторию саморазвития на основе принципов образования в течение всей жизни»;

профессиональных компетенций:

ПК-5 «Способен проводить анализ и контроль параметров и условий работы отдельных компонентов электроэнергетической системы»

Содержание практики охватывает круг вопросов, связанных с подготовкой к выпускной квалификационной работе.

Промежуточная аттестация по практике осуществляется путем защиты отчетов, составляемых обучающимися по итогам практики. Форма промежуточной аттестации по практике – дифференцированный зачет.

Общая трудоемкость практики составляет 6 зачетных единиц, 216 часов.

Язык обучения русский.

1. ВИД, СПОСОБ И ФОРМА ПРОВЕДЕНИЯ ПРАКТИКИ

1.1. Вид практики – производственная

1.2. Тип практики – преддипломная

1.3. Форма проведения практики – проводится:

– дискретно по виду практики

1.4. Способы проведения практики

стационарная – производится в любой организации СПб и города, в котором расположен филиал, включая ГУАП;

1.5. Место проведения практики – ГУАП или профильная организация.

2. ЦЕЛЬ И ПЕРЕЧЕНЬ ПЛАНИРУЕМЫХ РЕЗУЛЬТАТОВ ОБУЧЕНИЯ ПРИ ПРОХОЖДЕНИИ ПРАКТИКИ

2.1. Цель проведения практики

Целью проведения производственной преддипломной практики является получение навыков и умений в организации и проведения сбора информации об электрооборудовании и электроснабжении объекта, выполнения необходимых расчетов, ведения дневника практики, оформления отчета по преддипломной практике и подготовка к выполнению выпускной квалификационной работы.

2.2. В результате прохождения практики обучающийся должен обладать следующими компетенциями или их частями. Компетенции и индикаторы их достижения приведены в таблице 1.

Таблица 1 – Перечень компетенций и индикаторов их достижения

Категория (группа) компетенции	Код и наименование компетенции	Код и наименование индикатора достижения компетенции
Универсальные компетенции	УК-6 Способен управлять своим временем, выстраивать и реализовывать траекторию саморазвития на основе принципов образования в течение всей жизни	УК-6.В.1 владеть навыками саморазвития и самообразования
Профессиональные компетенции	ПК-5 Способен проводить анализ и контроль параметров и условий работы отдельных компонентов электроэнергетической системы	ПК-5.Д.1 анализирует зависимости между параметрами и характеристиками компонентов электроэнергетической системы ПК-5.Д.7 выявляет основные техносферные опасности на промышленном объекте

3. МЕСТО ПРАКТИКИ В СТРУКТУРЕ ОБРАЗОВАТЕЛЬНОЙ ПРОГРАММЫ

Практика может базироваться на знаниях, умениях и навыках, ранее приобретенных обучающимися при изучении следующих дисциплин и прохождения практик:

- «Электрические машины»,
- «Электрический привод»
- «Электромехатронные системы и комплексы»,
- «Электрические и электронные аппараты»,

- «Основы проектирования электрических привод»,
- «Надежность электромеханических и электроэнергетических систем и комплексов»,
- «Автоматизация расчета и проектирования технических систем»,
- «Контроль и диагностика электромеханических и электроэнергетических систем и комплексов».

Результаты прохождения данной практики, имеют как самостоятельное значение, так и могут использоваться при изучении других дисциплин и прохождения практик:

- Подготовка выпускной квалификационной работы.

4. ОБЪЕМ И ПРОДОЛЖИТЕЛЬНОСТЬ ПРАКТИКИ

Объем и продолжительность практики представлены в таблице 2.

Таблица 2 – Объем и продолжительность практики

Номер семестра	Трудоемкость, (ЗЕ)	Продолжительность практики в неделях (академ. часах ¹)	Практическая подготовка, (академ. час)
1	2	3	4
10	6	4	160
Общая трудоемкость практики, ЗЕ	6	4	160

Практическая подготовка заключается в непосредственном выполнении обучающимися определенных трудовых функций, связанных с будущей профессиональной деятельностью.

Промежуточная аттестация по практике проводится в виде дифференцированного зачета.

5. СОДЕРЖАНИЕ ПРАКТИКИ

График (план) прохождения практики представлен в таблице 3.

Таблица 3 – График (план) прохождения практики

№ этапа	Содержание этапов прохождения практики
1.	Выдача индивидуального задания. Инструктаж по технике безопасности
2.	Выполнение индивидуального задания (рекомендуется разбить на отдельные разделы)
2.1.	Разработка индивидуального плана прохождения практики, определение темы работы.
2.2.	Формулировка цели и задач практики.
2.3.	Составление плана выпускной квалификационной работы
2.4.	Патентный поиск и обзор литературы по теме индивидуального задания
3.	Оформление отчета по практике
4.	Проверка и защита отчета по практике

6. ФОРМА ОТЧЕТНОСТИ ПО ПРАКТИКЕ

Промежуточная аттестация по практике осуществляется путем защиты отчетов, составляемых обучающимися по итогам практики.

Отчет по практике составляется в соответствии с РДО ГУАП. СМК 3.161.

7. ОЦЕНОЧНЫЕ СРЕДСТВА ДЛЯ ПРОВЕДЕНИЯ ПРОМЕЖУТОЧНОЙ АТТЕСТАЦИИ ОБУЧАЮЩИХСЯ ПО ПРАКТИКЕ

7.1. Состав оценочных средств приведен в таблице 4.

Таблица 4– Состав оценочных средств для промежуточной аттестации по практике

Вид промежуточной аттестации	Перечень оценочных средств
Дифференцированный зачет	Вопросы для оценки уровня сформированности компетенций по соответствующему виду и типу практики ¹
	Требования к оформлению отчета по практике
	Требования к содержательной части отчета по практики на основании индивидуального задания

7.2. Аттестация по итогам практики проводится руководителем практики от ГУАП в форме дифференцированного зачета в порядке, предусмотренном локальными нормативными актами ГУАП и в соответствии с критериями оценки уровня сформированности компетенций п.7.3 настоящей программы.

7.3. Для оценки критериев уровня сформированности (освоения) компетенций обучающимися применяется 5-балльная шкала, которая приведена таблице 5. В течение семестра может использоваться 100-балльная шкала модульно-рейтинговой системы Университета, правила использования которой, установлены соответствующим локальным нормативным актом ГУАП.

Таблица 5 – Шкала оценки критериев уровня сформированности компетенций

Оценка компетенции	Характеристика сформированных компетенций
5-балльная шкала	
«отлично»	<ul style="list-style-type: none"> – обучающийся глубоко и всесторонне усвоил материал при прохождении практики; – уверенно, логично, последовательно и грамотно его излагает; – делает выводы и обобщения; – содержание отчета по практике обучающегося полностью соответствует требованиям к нему; – обучающийся соблюдает требования к оформлению отчета по практике; – обучающийся четко выделяет основные результаты своей профессиональной деятельности; – обучающийся ясно и аргументировано излагает материал; – присутствует четкость в ответах обучающегося на поставленные вопросы; – обучающийся точно и грамотно использует профессиональную терминологию при защите отчета по практике.
«хорошо»	<ul style="list-style-type: none"> – обучающийся глубоко и всесторонне усвоил материал при прохождении практики; – уверенно, логично, последовательно и грамотно его излагает; – делает выводы и обобщения; – содержание отчета по практике обучающегося полностью

Оценка компетенции	Характеристика сформированных компетенций
5-балльная шкала	
	<p>соответствует требованиям к нему;</p> <ul style="list-style-type: none"> – обучающийся соблюдает требования к оформлению отчета по практике; – обучающийся выделяет основные результаты своей профессиональной деятельности; – обучающийся аргументировано излагает материал; – присутствует четкость в ответах обучающегося на поставленные вопросы; – обучающийся грамотно использует профессиональную терминологию при защите отчета по практике.
«удовлетворительно»	<ul style="list-style-type: none"> – обучающийся усвоил материал при прохождении практики; – не четко излагает его и делает выводы; – содержание отчета по практике обучающегося не полностью соответствует требованиям к нему; – обучающийся не до конца соблюдает требования к оформлению отчета по практике; – обучающийся недостаточно точно выделяет основные результаты своей профессиональной деятельности; – обучающийся аргументировано излагает материал; – присутствует четкость в ответах обучающегося на поставленные вопросы; – обучающийся не использует профессиональную терминологию при защите отчета по практике.
«неудовлетворительно»	<ul style="list-style-type: none"> – обучающийся не усвоил материал при прохождении практики; – содержание отчета по практике обучающегося не соответствует требованиям к нему; – обучающийся не соблюдает требования к оформлению отчета по практике; – обучающийся не может выделить основные результаты своей профессиональной деятельности; – обучающийся не может аргументировано излагать материал; – отсутствует четкость в ответах обучающегося на поставленные вопросы; – обучающийся не может использовать профессиональную терминологию при защите отчета по практике.

7.4. Перечень вопросов для оценки индикаторов достижения компетенций и уровня сформированности компетенций по соответствующему виду и типу практики представлен в таблице 6 (при наличии).

Таблица 6 – Перечень вопросов для оценки индикаторов достижения компетенций и уровня сформированности компетенций

№ п/п	Перечень вопросов для оценки индикаторов достижения компетенций и уровня сформированности компетенций	Код компетенции	Код индикатора
1	Цифровые инструменты, используемые при проектировании объектов электроэнергетики.	УК-6	УК-6.В.1
2	Основные характеристики Big Data.		
3	Основные отличительные особенности BigData?		
4	Промышленный интернет. Основные понятия.		
5	Виды больших данных в электроэнергетической		

	отрасли.		
6	Организация запросов в поисковых системах для получения необходимой информации.		
7	Организация запросов в электронных библиотеках для получения необходимой информации.		
8	Сквозные цифровые технологии, применяемые для сбора данных при проектировании объектов электроэнергетики.		
9	Сквозные цифровые технологии, применяемые для анализа данных при проектировании объектов электроэнергетики.		
10	Роль сквозных цифровых технологий при решении, поставленных задач проектирования.		
11	Назовите и охарактеризуйте методы моделирования, используемые при расчете и проектировании системы электроснабжения, электрической сети или электротехнологической установки.		
12	Охарактеризуйте программные продукты, использованные при проектировании системы электроснабжения, электрической сети или электротехнологической установки.		
13	Каковы возможности автоматизации системы электроснабжения, электрической сети или электротехнологической установки?		
14	Приведите примеры цифровых технологий, применяемых при проектировании системы электроснабжения, электрической сети или электротехнологической установки.	ПК-5	ПК-5.Д.1
15	Назовите и охарактеризуйте современные текстовые редакторы.		
16	Назовите и охарактеризуйте современные графические редакторы, применяемые при проектировании системы электроснабжения, электрической сети или электротехнологической установки.		
17	Применение диаграммы Ганта при проектировании системы электроснабжения, электрической сети или электротехнологической установки.		
18	Основные этапы расчета двигателя постоянного тока.		
19	Основные этапы расчета асинхронного двигателя с короткозамкнутым ротором.		
20	Основные этапы расчета асинхронного двигателя с фазным ротором.	ПК-5	ПК-5.Д.1
21	Методика выбора аппаратов защиты электрических сетей.		
22	Методика расчета токов короткого замыкания в сети 0,4 кВ.		

23	Способы оценки вероятности возникновения потенциальной опасности в электроустановке	ПК-5	ПК-5.Д.7
24	Классификация помещений (условий работ) по опасности поражения электрическим током		
25	Программа обследования состояния техники безопасности при эксплуатации электроустановок.		
26	Общая характеристика персонала. Задачи электротехнического персонала.		
27	Общая характеристика организационных мероприятий, обеспечивающих безопасность работ.		
28	Квалификационные группы по электробезопасности.		
29	Оперативное обслуживание действующих электроустановок.		
30	Меры безопасности при функционировании электрических машин.		
31	Меры безопасности при функционировании силовых трансформаторов.		
32	Меры безопасности при функционировании распределительных устройств.		
33	Средства защиты, используемые при осмотрах и обслуживании электрооборудования.		
34	Требования безопасности при эксплуатации и ремонте электрических машин.		
35	Взрывоопасные зоны. Сведения о взрывоопасных смесях и веществах.		
36	Выбор и защита электрооборудования во взрывоопасных зонах. Защита генераторов и электродвигателей.		

7.5. Методические материалы, определяющие процедуры оценивания индикаторов компетенций:

– МДО ГУАП. СМК 3.165 «Методические рекомендации о разработке фонда оценочных средств образовательных программ высшего образования»;

– МДО ГУАП. СМК 2.77 «Положение о модульно-рейтинговой системе оценки качества учебной работы обучающихся в ГУАП».

8. ПЕРЕЧЕНЬ ПЕЧАТНЫХ И ЭЛЕКТРОННЫХ УЧЕБНЫХ ИЗДАНИЙ И ЭЛЕКТРОННЫХ ОБРАЗОВАТЕЛЬНЫХ РЕСУРСОВ ИНФОРМАЦИОННО-ТЕЛЕКОММУНИКАЦИОННОЙ СЕТИ «ИНТЕРНЕТ»

8.1. Печатные и электронные учебные издания

Перечень печатных и электронных учебных изданий, необходимой для проведения практики, приведен в таблице 7.

Таблица 7 – Перечень печатных и электронных учебных изданий

Шифр/URL адрес	Библиографическая ссылка	Количество экземпляров в библиотеке (кроме электронных)
----------------	--------------------------	---

		экземпляров)
Internet-Law.ru>gosts/gost/5378	ГОСТ 2.105-95 Единая система конструкторской документации. Общие требования к текстовым документам	
docs2.cntd.ru>document/1200026224	ГОСТ 7.32–2001 – Система стандартов по информации, библиотечному и издательскому делу. Отчет о научно–исследовательской работе. Структура и правила оформления	
Internet-Law.ru>gosts/gost/6789/	ГОСТ 7.82–2001 – Библиографическая запись. Библиографическое описание электронных ресурсов. Общие требования и правила составления;	
http://znanium.com/catalog.php?bookinfo=540519	Осташков, В.Н. Практикум по решению инженерных задач математическими методами [Электронный ресурс]: учебное пособие / В.Н. Осташков. - Эл. изд. - М.: БИНОМ. Лаборатория знаний, 2019. - 200 с.: ил. - (Математическое моделирование). - ISBN 978-5-9963-2114-8. -	
http://znanium.com/catalog.php?bookinfo=514263	Моделирование в электроэнергетике [Электронный ресурс]: учебное пособие / А. Ф. Шаталов, И. Н. Воротников, М. А. Мастепаненко и др. – Ставрополь: АГРУС, 2018. – 140 с. - ISBN 978-5-9596-1059-3.	
http://znanium.com/catalog.php?bookinfo=502713	Методы и средства научных исследований: Учебник/А.А.Пижурин, А.А.Пижурин (мл.), В.Е.Пятков - М.: НИЦ ИНФРА-М, 2018. - 264 с.: 60x90 1/16. - (Высшее образование: Бакалавриат). ISBN 978-5-16-010816-2	

8.2. Электронные образовательные ресурсы информационно-телекоммуникационной сети «Интернет»

Перечень электронных образовательных ресурсов информационно-телекоммуникационной сети «Интернет», необходимых для проведения практики, представлен в таблице 8.

Таблица 8 – Перечень электронных образовательных ресурсов информационно-телекоммуникационной сети «Интернет», необходимых для проведения практики

URL адрес	Наименование
URL:http://194.226.30/32/book.htm	Библиотека Администрации Президента РФ [Электронный ресурс]
URL:http://imin.urc.ac.ru	Виртуальные библиотеки [Электронный ресурс].
URL:http://www.rsl.ru	Российская национальная библиотека [Электронный ресурс].
URL:http://web.ido.ru	Электронная библиотека [Электронный ресурс].
URL:http://gpntb.ru	Государственная публичная научно-техническая библиотека России [Электронный ресурс].
http://window.edu.ru/	Информационный портал «Единое окно доступа к

	образовательным ресурсам» [Электронный ресурс]
--	--

9. ПЕРЕЧЕНЬ ИНФОРМАЦИОННЫХ ТЕХНОЛОГИЙ, ИСПОЛЬЗУЕМЫХ ПРИ ПРОВЕДЕНИИ ПРАКТИКИ, ВКЛЮЧАЯ ПЕРЕЧЕНЬ ПРОГРАММНОГО ОБЕСПЕЧЕНИЯ И ИНФОРМАЦИОННЫХ СПРАВОЧНЫХ СИСТЕМ (ПРИ НЕОБХОДИМОСТИ)

9.1. Перечень программного обеспечения

Перечень программного обеспечения, используемого при проведении практики, представлен в таблице 9.

Таблица 9 – Перечень программного обеспечения

№ п/п	Наименование
	Не предусмотрено

9.2. Перечень информационных справочных систем

Перечень информационных справочных систем, используемых при проведении практики, представлен в таблице 10.

Таблица 10 – Перечень информационно-справочных систем

№ п/п	Наименование
	Не предусмотрено

10. МАТЕРИАЛЬНО-ТЕХНИЧЕСКАЯ БАЗА, НЕОБХОДИМАЯ ДЛЯ ПРОВЕДЕНИЯ ПРАКТИКИ

Описание материально-технической базы, необходимой для проведения практики, представлено в таблице 11.

Таблица 11 – Материально-техническая база

№ п/п	Наименование материально-технической базы
1.	Учебные и научные лаборатории кафедры №32
2.	Производственные помещения предприятия

Лист внесения изменений в рабочую программу практики

Дата внесения изменений и дополнений. Подпись внесшего изменения	Содержание изменений и дополнений	Дата и № протокола заседания кафедры	Подпись зав. кафедрой