

МИНИСТЕРСТВО НАУКИ И ВЫСШЕГО ОБРАЗОВАНИЯ РОССИЙСКОЙ
ФЕДЕРАЦИИ
федеральное государственное автономное образовательное учреждение высшего
образования
"САНКТ-ПЕТЕРБУРГСКИЙ ГОСУДАРСТВЕННЫЙ УНИВЕРСИТЕТ
АЭРОКОСМИЧЕСКОГО ПРИБОРОСТРОЕНИЯ"

Кафедра № 1

УТВЕРЖДАЮ


Руководитель направления

д.ф.-м.н., доц.

(должность, уч. степень, звание)

А.О. Смирнов

(инициалы, фамилия)



(подпись)

«21» июня 2023_ г

РАБОЧАЯ ПРОГРАММА ПРОИЗВОДСТВЕННОЙ ПРАКТИКИ


технологическая (проектно-технологическая)

Код направления подготовки/ специальности	01.03.02
Наименование направления подготовки/ специальности	Прикладная математика и информатика
Наименование направленности	Прикладная математика и информатика в наукоемком производстве
Форма обучения	очная

Санкт-Петербург –2023

Лист согласования рабочей программы практики

Программу составил (а)


доцент, к.т.н., доц.
(должность, уч. степень, звание)21.06.23
(подпись, дата)Ю.С. Романова
(инициалы, фамилия)


Программа одобрена на заседании кафедры № 1

«21» июня 2023 г, протокол № 6/2


Заведующий кафедрой № 1

д.ф.-м.н., доц.
(уч. степень, звание)
21.06.23
(подпись, дата)А.О. Смирнов
(инициалы, фамилия)

Ответственный за ОП ВО 01.03.02(01)

профессор, д.т.н., доцент
(должность, уч. степень, звание)
(подпись, дата)21.06.23 Л.П. Вершинина
(инициалы, фамилия)

Заместитель директора института ФПТИ по методической работе

доц., к.ф.-м.н.
(должность, уч. степень, звание)
21.06.23
(подпись, дата)Ю.А. Новикова
(инициалы, фамилия)

Аннотация

Производственная технологическая (проектно-технологическая) практика входит в состав части, формируемой участниками образовательных отношений, образовательной программы подготовки обучающихся по направлению подготовки/ специальности 01.03.02 «Прикладная математика и информатика» направленность «Прикладная математика и информатика в наукоемком производстве». Организацию и проведение практики осуществляет кафедра №1.

Цель проведения производственной технологической (проектно-технологической) практики:

- закрепление теоретических знаний, полученных в процессе обучения,
- приобретение практических навыков, компетенций и опыта профессиональной деятельности по направлению подготовки.

Задачи проведения производственной технологической (проектно-технологической) практики:

- развить у студентов практические умения и навыки применения на практике теоретических знаний, полученных при изучении блока дисциплин базовой и вариативной частей;
- узнать специфику работы организации (предприятия), его структуру, основные функции производственных и управленческих подразделений;
- изучить внешние и внутренние нормативно – правовые документы, регламентирующие деятельность организации (предприятия);
- изучить технологические и программные средства информационных систем, применяемые в организации (предприятии);
- приобщиться к социальной среде организации (предприятия) с целью приобретения общекультурных, общепрофессиональных и профессиональных компетенций, необходимых для работы в профессиональной среде.

Производственная технологическая (проектно-технологическая) практика обеспечивает формирование у обучающихся следующих универсальных компетенций:

УК-1 «Способен осуществлять поиск, критический анализ и синтез информации, применять системный подход для решения поставленных задач»,

УК-6 «Способен управлять своим временем, выстраивать и реализовывать траекторию саморазвития на основе принципов образования в течение всей жизни»; профессиональных компетенций:

ПК-5 «Способен использовать современные информационные технологии, стандартные средства автоматизации расчетов и проектирования в разработке проектов автоматизации наукоемких производств»,

ПК-6 «Способен участвовать в разработке алгоритмического и программного обеспечения средств и систем автоматизации и управления»,

ПК-7 «Способен выбирать аналитические и численные методы при разработке математических моделей наукоемкой продукции и процессов ее изготовления, стандартные методы и средства проектирования»

Содержание практики охватывает круг вопросов, связанных с использованием информационных технологий и средств автоматизации расчетов и проектирования.

Промежуточная аттестация по практике осуществляется путем защиты отчетов, составляемых обучающимися по итогам практики. Форма промежуточной аттестации по практике – дифференцированный зачет.

Общая трудоемкость практики составляет 6 зачетных единиц, 216 часов.

Язык обучения русский.

1. ВИД, СПОСОБ И ФОРМА ПРОВЕДЕНИЯ ПРАКТИКИ

- 1.1. Вид практики – производственная
- 1.2. Тип практики –технологическая (проектно-технологическая)
- 1.3. Форма проведения практики – проводится в конце 6 семестра.
- 1.4. Способы проведения практики–стационарная – производится в любой организации СПб и города, в котором расположен филиал, включая ГУАП.
- 1.5. Место проведения практики – ГУАП или профильная организация.

2. ЦЕЛЬ И ПЕРЕЧЕНЬ ПЛАНИРУЕМЫХ РЕЗУЛЬТАТОВ ОБУЧЕНИЯ ПРИ ПРОХОЖДЕНИИ ПРАКТИКИ

2.1. Цель проведения практики

Целями проведения производственной технологической (проектно-технологической) практики является:

- закрепление теоретических знаний, полученных в процессе обучения,
- приобретение практических навыков, компетенций и опыта профессиональной деятельности по направлению подготовки.

В результате прохождения практики обучающийся должен обладать следующими компетенциями или их частями. Компетенции и индикаторы их достижения приведены в таблице 1.

Таблица 1 – Перечень компетенций и индикаторов их достижения

Категория (группа) компетенции	Код и наименование компетенции	Код и наименование индикатора достижения компетенции
Универсальные компетенции	УК-1 Способен осуществлять поиск, критический анализ и синтез информации, применять системный подход для решения поставленных задач	УК-1.У.1 уметь применять методики поиска, сбора и обработки информации УК-1.У.2 уметь осуществлять критический анализ и синтез информации, полученной из разных источников, для решения поставленных задач
Универсальные компетенции	УК-6 Способен управлять своим временем, выстраивать и реализовывать траекторию саморазвития на основе принципов образования в течение всей жизни	УК-6.В.1 владеть навыками саморазвития и самообразования в течение всей жизни
Профессиональные компетенции	ПК-5 Способен использовать современные информационные технологии, стандартные средства	ПК-5.У.1 уметь анализировать нормативную документацию в профессиональной области; применять современные информационные технологии, стандартные средства автоматизации расчетов и проектирования в разработке проектов ПК-5.В.1 владеть основными методами

	автоматизации расчетов и проектирования в разработке проектов автоматизации наукоемких производств	анализа функционирования АСУП
Профессиональные компетенции	ПК-6 Способен участвовать в разработке алгоритмического и программного обеспечения средств и систем автоматизации и управления	ПК-6.В.1 владеть методиками использования программных средств для решения практических задач
Профессиональные компетенции	ПК-7 Способен выбирать аналитические и численные методы при разработке математических моделей наукоемкой продукции и процессов ее изготовления, стандартные методы и средства проектирования	ПК-7.У.1 уметь применять прикладные программные средства для анализа и синтеза моделей объектов и процессов ПК-7.В.1 владеть навыками использования пакетов и средств автоматизированного проектирования

3. МЕСТО ПРАКТИКИ В СТРУКТУРЕ ОБРАЗОВАТЕЛЬНОЙ ПРОГРАММЫ

4.

Практика может базироваться на знаниях, умениях и навыках, ранее приобретенных обучающимися при изучении следующих дисциплин и прохождения практик:

- «Базы данных»,
- «Операционные системы»,
- «Цифровое проектирование и моделирование в прикладной механике»,
- «Математические методы оптимизации»,
- «Системы автоматизации инженерных расчетов».

Результаты прохождения данной практики, имеют как самостоятельное значение, так и могут использоваться при изучении других дисциплин и прохождения практик:

- «Автоматизация производственных систем»,
- «Методы и модели искусственного интеллекта в анализе больших данных»,
- «Управление инновационными проектами»,
- «Преддипломная практика».

5. ОБЪЕМ И ПРОДОЛЖИТЕЛЬНОСТЬ ПРАКТИКИ

Объем и продолжительность практики представлены в таблице 2.

Таблица 2 – Объем и продолжительность практики

Номер семестра	Трудоемкость, (ЗЕ)	Продолжительность практики в неделях (академ. часах)	Практическая подготовка, (академ. час)
1	2	3	4
6	6	4	160
Общая трудоемкость практики, ЗЕ	6	4	160

Практическая подготовка заключается в непосредственном выполнении обучающимися определенных трудовых функций, связанных с будущей профессиональной деятельностью.

Промежуточная аттестация по практике проводится в виде дифференцированного зачета.

6. СОДЕРЖАНИЕ ПРАКТИКИ

График (план) прохождения практики представлен в таблице 3.

Таблица 3 – График (план) прохождения практики

№ этапа	Содержание этапов прохождения практики
1	Выдача индивидуального задания, Инструктаж по технике безопасности
2	Выполнение индивидуального задания
2.1	Вводная беседа с руководителем практики на собрании кафедры по производственной практике
2.2	Получение документации по практике (направление, программа производственной практики, дневник, индивидуальное задание, задачи и пр.)
2.3	Изучение соответствующей литературы, рекомендованной руководителем практики
2.4	Сбор материалов для выполнения самостоятельного исследования. Изучение нормативных документов предприятия, на базе кафедры которой проходит практика.
2.5	Выполнение заданий, необходимых расчетов и обязанностей, возложенных на студента руководителем практики
2.6	Обработка и анализ полученной информации.
3	Оформление отчета по практике .
4	Проверка и защита отчёта по практике.

7. ФОРМА ОТЧЕТНОСТИ ПО ПРАКТИКЕ

Промежуточная аттестация по практике осуществляется путем защиты отчетов, составляемых обучающимися по итогам практики.

Отчет по практике составляется в соответствии с РДО ГУАП. СМК 3.161.

8. ОЦЕНОЧНЫЕ СРЕДСТВА ДЛЯ ПРОВЕДЕНИЯ ПРОМЕЖУТОЧНОЙ АТТЕСТАЦИИ ОБУЧАЮЩИХСЯ ПО ПРАКТИКЕ

8.1. Состав оценочных средств приведен в таблице 4.

Таблица 4– Состав оценочных средств для промежуточной аттестации по практике

Вид промежуточной аттестации	Перечень оценочных средств
------------------------------	----------------------------

Дифференцированный зачет	Вопросы для оценки уровня сформированности компетенций по соответствующему виду и типу практики
	Требования к оформлению отчета по практике
	Требования к содержательной части отчета по практики на основании индивидуального задания

8.2. Аттестация по итогам практики проводится руководителем практики от ГУАП в форме дифференцированного зачета в порядке, предусмотренном локальными нормативными актами ГУАП и в соответствии с критериями оценки уровня сформированности компетенций п.7.3 настоящей программы.

8.3. Для оценки критериев уровня сформированности (освоения) компетенций обучающимися применяется 5-балльная шкала, которая приведена в таблице 5. В течение семестра может использоваться 100-балльная шкала модульно-рейтинговой системы Университета, правила использования которой, установлены соответствующим локальным нормативным актом ГУАП.

Таблица 5 – Шкала оценки критериев уровня сформированности компетенций

Оценка компетенции 5-балльная шкала	Характеристика сформированных компетенций
«отлично»	<ul style="list-style-type: none"> – обучающийся глубоко и всесторонне усвоил материал при прохождении практики; – уверенно, логично, последовательно и грамотно его излагает; – делает выводы и обобщения; – содержание отчета по практике обучающегося полностью соответствует требованиям к нему; – обучающийся соблюдает требования к оформлению отчета по практике; – обучающийся четко выделяет основные результаты своей профессиональной деятельности; – обучающийся ясно и аргументировано излагает материал; – присутствует четкость в ответах обучающегося на поставленные вопросы; – обучающийся точно и грамотно использует профессиональную терминологию при защите отчета по практике.
«хорошо»	<ul style="list-style-type: none"> – обучающийся глубоко и всесторонне усвоил материал при прохождении практики; – уверенно, логично, последовательно и грамотно его излагает; – делает выводы и обобщения; – содержание отчета по практике обучающегося полностью соответствует требованиям к нему; – обучающийся соблюдает требования к оформлению отчета по практике; – обучающийся выделяет основные результаты своей профессиональной деятельности; – обучающийся аргументировано излагает материал; – присутствует четкость в ответах обучающегося на поставленные вопросы; – обучающийся грамотно использует профессиональную терминологию при защите отчета по практике.
«удовлетворительно»	<ul style="list-style-type: none"> – обучающийся усвоил материал при прохождении практики;

Оценка компетенции	Характеристика сформированных компетенций
5-балльная шкала	
	<ul style="list-style-type: none"> – не четко излагает его и делает выводы; – содержание отчета по практике обучающегося не полностью соответствует требованиям к нему; – обучающийся не до конца соблюдает требования к оформлению отчета по практике; – обучающийся недостаточно точно выделяет основные результаты своей профессиональной деятельности; – обучающийся аргументировано излагает материал; – присутствует четкость в ответах обучающегося на поставленные вопросы; – обучающийся не использует профессиональную терминологию при защите отчета по практике.
«неудовлетворительно»	<ul style="list-style-type: none"> – обучающийся не усвоил материал при прохождении практики; – содержание отчета по практике обучающегося не соответствует требованиям к нему; – обучающийся не соблюдает требования к оформлению отчета по практике; – обучающийся не может выделить основные результаты своей профессиональной деятельности; – обучающийся не может аргументировано излагать материал; – отсутствует четкость в ответах обучающегося на поставленные вопросы; – обучающийся не может использовать профессиональную терминологию при защите отчета по практике.

8.4. Перечень вопросов для оценки индикаторов достижения компетенций и уровня сформированности компетенций по соответствующему виду и типу практики представлен в таблице 6 (при наличии).

Таблица 6 – Перечень вопросов для оценки индикаторов достижения компетенций и уровня сформированности компетенций

№ п/п	Перечень вопросов для оценки индикаторов достижения компетенций и уровня сформированности компетенций	Код компетенции	Код индикатора
1	Проанализируйте различные подходы к классификации методов сбора и обработки информации.	УК-1	УК-1.У.1
2	Можете ли Вы применить метод, использованный в собственном опыте, для анализа информации, полученной из Интернет-ресурсов?	УК-1	УК-1.У.2
3	Объясните разницу между понятиями анализа и синтеза информации.		
4	Ранжируйте приоритеты личностного роста.	УК-6	УК-6.В.1
5	Какие аргументы можно привести в пользу саморазвития и самообразования в течение всей жизни?		
6	Какие основания Вы можете предложить для классификации средств автоматизации расчетов и проектирования в разработке проектов?	ПК-5	ПК-5.У.1
7	Какие примеры применения современных		

	информационных технологий для автоматизации расчетов Вы можете привести?		
8	Систематизируйте основные методы анализа функционирования АСУП.	ПК-5	ПК-5.В.1
9	Какие из известных Вам методов анализа функционирования АСУП Вы считаете наиболее эффективными?		
10	Опишите алгоритм, придуманный Вами при решении задачи, поставленной на практике.	ПК-6	ПК-6.В.1
11	Обоснуйте выбор программных средств, использованных Вами при решении задач практики.		
12	Какие проблемы возникают при использовании прикладных программных средств?	ПК-7	ПК-7.У.1
13	Объясните цель применения прикладных программных средств для синтеза моделей объектов и процессов.		
14	Выделите критерии для выбора аналитических методов при разработке математических моделей наукоемкой продукции.	ПК-7	ПК-7.В.1
15	Оцените эффективность различных пакетов и средств автоматизированного проектирования.		

8.5. Методические материалы, определяющие процедуры оценивания индикаторов компетенций:

– МДО ГУАП. СМК 3.165 «Методические рекомендации о разработке фонда оценочных средств образовательных программ высшего образования»;

– МДО ГУАП. СМК 2.77 «Положение о модульно-рейтинговой системе оценки качества учебной работы обучающихся в ГУАП».

9.

10. ПЕРЕЧЕНЬ ПЕЧАТНЫХ И ЭЛЕКТРОННЫХ УЧЕБНЫХ ИЗДАНИЙ И ЭЛЕКТРОННЫХ ОБРАЗОВАТЕЛЬНЫХ РЕСУРСОВ ИНФОРМАЦИОННО-ТЕЛЕКОММУНИКАЦИОННОЙ СЕТИ «ИНТЕРНЕТ»

10.1. Печатные и электронные учебные издания

Перечень печатных и электронных учебных изданий, необходимой для проведения практики, приведен в таблице 7.

Таблица 7 – Перечень печатных и электронных учебных изданий

Шифр/ URL адрес	Библиографическая ссылка	Количество экземпляров в библиотеке (кроме электронных экземпляров)
URL: https://e.lanbook.com/book/283607	Плотников, С. А. Математическое моделирование систем управления : учебное пособие / С. А. Плотников, Д. М. Семенов, А. Л. Фрадков. — Санкт-Петербург : НИУ ИТМО, 2021. — 193 с	ЭБС Лань
https://urait.ru/bcode/450832	Зыков, С. В. Программирование : учебник и практикум для вузов /	

	С. В. Зыков. — Москва : Издательство Юрайт, 2020. — 320 с. — (Высшее образование). — ISBN 978-5-534-02444-9. — Текст : электронный // ЭБС Юрайт [сайт].	
https://urait.ru/bcode/454668	Горелов, Н. А. Развитие информационного общества: цифровая экономика : учебное пособие для вузов / Н. А. Горелов, О. Н. Кораблева. — Москва : Издательство Юрайт, 2020. — 241 с. — (Высшее образование). — ISBN 978-5-534-10039-6. — Текст : электронный // ЭБС Юрайт [сайт].	
URL: https://e.lanbook.com/book/180841	Карпов, Д. А. Методы и алгоритмы решения прикладных задач дискретной оптимизации : учебное пособие / Д. А. Карпов, В. И. Струченков. — Москва : СОЛОН- Пресс, 2020. — 200 с.	ЭБС Лань

10.2. Электронные образовательные ресурсы информационно-телекоммуникационной сети «Интернет»

Перечень электронных образовательных ресурсов информационно-телекоммуникационной сети «Интернет», необходимых для проведения практики, представлен в таблице 8.

Таблица 8 – Перечень электронных образовательных ресурсов информационно-телекоммуникационной сети «Интернет», необходимых для проведения практики

URL адрес	Наименование
lms.guap.ru	Единая электронная образовательная среда ГУАП
http://lms.guap.ru/file.php/1/Книга_po_Moodle/Book_Moodle_2009.pdf	Работа в системе дистанционного обучения Moodle

11. ПЕРЕЧЕНЬ ИНФОРМАЦИОННЫХ ТЕХНОЛОГИЙ, ИСПОЛЬЗУЕМЫХ ПРИ ПРОВЕДЕНИИ ПРАКТИКИ, ВКЛЮЧАЯ ПЕРЕЧЕНЬ ПРОГРАММНОГО ОБЕСПЕЧЕНИЯ И ИНФОРМАЦИОННЫХ СПРАВОЧНЫХ СИСТЕМ (ПРИ НЕОБХОДИМОСТИ)

11.1. Перечень программного обеспечения

Перечень программного обеспечения, используемого при проведении практики, представлен в таблице 9.

Таблица 9 – Перечень программного обеспечения

№ п/п	Наименование
	Не предусмотрено

11.2. Перечень информационных справочных систем

Перечень информационных справочных систем, используемых при проведении практики, представлен в таблице 10.

Таблица 10 – Перечень информационно-справочных систем

№ п/п	Наименование
-------	--------------

Не предусмотрено

**12. МАТЕРИАЛЬНО-ТЕХНИЧЕСКАЯ БАЗА,
НЕОБХОДИМАЯ ДЛЯ ПРОВЕДЕНИЯ ПРАКТИКИ**

Описание материально-технической базы, необходимой для проведения практики, представлено в таблице 11.

Таблица 11 – Материально-техническая база

№ п/п	Наименование материально-технической базы
1.	Учебные и научные лаборатории кафедры №1
2.	Производственные помещения предприятия: ПАО «ЦНПО Ленинец», АО «НПП РАДАР ММС», ООО «СТЦ», ООО «НТЦ ПРОТЕЙ», ПАО «Интелтех» холдинга «Росэлектроника» Госкорпорации «Ростех», ГК «Омега»

Лист внесения изменений в рабочую программу практики

Дата внесения изменений и дополнений. Подпись внесшего изменения	Содержание изменений и дополнений	Дата и № протокола заседания кафедры	Подпись зав. кафедрой