

МИНИСТЕРСТВО НАУКИ И ВЫСШЕГО ОБРАЗОВАНИЯ РОССИЙСКОЙ  
ФЕДЕРАЦИИ  
федеральное государственное автономное образовательное учреждение высшего  
образования  
"САНКТ-ПЕТЕРБУРГСКИЙ ГОСУДАРСТВЕННЫЙ УНИВЕРСИТЕТ  
АЭРОКОСМИЧЕСКОГО ПРИБОРОСТРОЕНИЯ"

Кафедра № 2

УТВЕРЖДАЮ

Руководитель направления

проф., д. пед. н., доц.

(должность, уч. степень, звание)

А.Г. Степанов

(инициалы, фамилия)



(подпись)

«22» июня 2023 г

РАБОЧАЯ ПРОГРАММА ПРОИЗВОДСТВЕННОЙ ПРАКТИКИ  
вид практики

научно-исследовательская работа  
тип практики

Код направления подготовки/ специальности	09.03.03
Наименование направления подготовки/ специальности	Прикладная информатика
Наименование направленности	Цифровая инфраструктура обеспечивающих систем
Форма обучения	очная

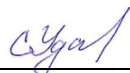
Санкт-Петербург –2023

## Лист согласования рабочей программы дисциплины

Программу составил (а)

Доц.,к.э.н.,доц

(должность, уч. степень, звание)



(подпись, дата)

С.В.Удахина

(инициалы, фамилия)


Программа одобрена на заседании кафедры № 2

« 22 » июня 2023 г, протокол № 12/22-23

Заведующий кафедрой № 2

д.ф.-м.н.,проф.

(уч. степень, звание)



(подпись, дата)

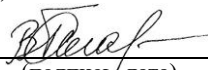
В.Г. Фарафонов

(инициалы, фамилия)

Ответственный за ОП ВО 09.03.03(05)

доц.,к.т.н.,доц.

(должность, уч. степень, звание)



(подпись, дата)


В.А. Галанина

(инициалы, фамилия)

Заместитель декана факультета №ФПТИ по методической работе

доц.,к.ф.-м.н.

(должность, уч. степень, звание)



(подпись, дата)

Ю.А. Новикова

(инициалы, фамилия)

## Аннотация

Производственная практика научно-исследовательская работа входит в состав части, формируемой участниками образовательных отношений, образовательной программы подготовки обучающихся по направлению подготовки/ специальности 09.03.03 «Прикладная информатика» направленность «Цифровая инфраструктура обеспечивающих систем». Организацию и проведение практики осуществляет кафедра №2.

Цель проведения производственной практики:

(вид практики)

- ..сформировать навыки самостоятельной научно-исследовательской работы,
- сформировать умения формулировать и решать задачи, возникающие в ходе исследований, а также обрабатывать полученные статистические и теоретические результаты для подготовки выпускной квалификационной работы.

Задачи проведения производственной практики:

(вид практики)

- Изучить документацию на информационную систему.
- Изучить оргструктуру подразделения, функции (документоборот) специалиста , работающего с исследуемой информационной системой.
- Оформить результаты исследования (название системы, дата внедрения, разработчик, функциональные подсистемы, формируемые отчеты).
- Сформировать материал для научной статьи

Производственная практика научно-исследовательская работа обеспечивает формирование у обучающихся следующих

.универсальных компетенций:

УК-1 «Способен осуществлять поиск, критический анализ и синтез информации, применять системный подход для решения поставленных задач»,

УК-2 «Способен определять круг задач в рамках поставленной цели и выбирать оптимальные способы их решения, исходя из действующих правовых норм, имеющихся ресурсов и ограничений»,

УК-4 «Способен осуществлять деловую коммуникацию в устной и письменной формах на государственном языке Российской Федерации и иностранном(ых) языке(ах)»,

УК-8 «Способен создавать и поддерживать в повседневной жизни и в профессиональной деятельности безопасные условия жизнедеятельности для сохранения природной среды, обеспечения устойчивого развития общества, в том числе при угрозе и возникновении чрезвычайных ситуаций и военных конфликтов»;

профессиональных компетенций:

ПК-9 «Способность проводить анализ и выбор программно-технологических платформ, сервисов и информационных ресурсов при разработке цифровой инфраструктуры обеспечивающих систем»,

ПК-10 «Способен к проведению и руководству работами по обработке и анализу научно-технической информации и результатов исследований при разработке цифровой инфраструктуры обеспечивающих систем»

Содержание практики охватывает круг вопросов, связанных с исследованием проблем автоматизации предприятий и организаций.

Промежуточная аттестация по практике осуществляется путем защиты отчетов, составляемых обучающимися по итогам практики. Форма промежуточной аттестации по практике – дифференцированный зачет.

Общая трудоемкость практики составляет 6 зачетных единиц, 216 часов.

Язык обучения русский.

## 1. ВИД, СПОСОБ И ФОРМА ПРОВЕДЕНИЯ ПРАКТИКИ

- 1.1. Вид практики – производственная
- 1.2. Тип практики –научно-исследовательская работа
- 1.3. Форма проведения практики – проводится:  
– *дискретно по виду практики*
- 1.4. Способы проведения практики– *стационарная.*

1.5. Место проведения практики – *на выпускающей кафедре №2, в других структурных подразделениях университета или в профильной организации, с которой заключен договор на практику.*

## 2. ЦЕЛЬ И ПЕРЕЧЕНЬ ПЛАНИРУЕМЫХ РЕЗУЛЬТАТОВ ОБУЧЕНИЯ ПРИ ПРОХОЖДЕНИИ ПРАКТИКИ

### 2.1. Цель проведения практики

Целью проведения производственной практики научно-исследовательской работы является получение обучающимися необходимых профессиональных умений, навыков и опыта профессиональной деятельности в области автоматизации, предоставление возможности обучающимся развить и продемонстрировать профессиональные навыки в области автоматизации

В результате изучения дисциплины обучающийся должен обладать следующими компетенциями или их частями. Компетенции и индикаторы их достижения приведены в таблице 1.

Таблица 1 – Перечень компетенций и индикаторов их достижения

Категория (группа) компетенции	Код и наименование компетенции	Код и наименование индикатора достижения компетенции
Универсальные компетенции	УК-1 Способен осуществлять поиск, критический анализ и синтез информации, применять системный подход для решения поставленных задач	УК-1.У.2 уметь осуществлять критический анализ и синтез информации, полученной из разных источников, для решения поставленных задач УК-1.У.3 уметь оценивать информацию на достоверность; сохранять и передавать данные с использованием цифровых средств УК-1.В.1 владеть навыками критического анализа и синтеза информации, в том числе с помощью цифровых инструментов УК-1.В.2 владеть навыками системного подхода для решения поставленных задач
Универсальные компетенции	УК-2 Способен определять круг задач в рамках поставленной цели и выбирать оптимальные способы их	УК-2.У.1 уметь проводить анализ поставленной цели и формулировать задачи, которые необходимо решить для ее достижения УК-2.У.2 уметь использовать нормативную и правовую документацию УК-2.У.3 уметь выдвигать альтернативные

	решения, исходя из действующих правовых норм, имеющихся ресурсов и ограничений	варианты действий с целью выбора оптимальных способов решения задач, в том числе с помощью цифровых средств УК-2.В.1 владеть навыками выбора оптимального способа решения задач с учетом действующих правовых норм УК-2.В.2 владеть навыками выбора оптимального способа решения задач с учетом имеющихся условий, ресурсов и ограничений УК-2.В.3 владеть навыками использования цифровых средств для решения поставленной задачи
Универсальные компетенции	УК-4 Способен осуществлять деловую коммуникацию в устной и письменной формах на государственном языке Российской Федерации и иностранном(ых) языке(ах)	УК-4.У.1 уметь осуществлять деловую коммуникацию в устной и письменной формах на государственном языке Российской Федерации и иностранном(ых) языке(ах), в том числе с использованием цифровых средств УК-4.В.1 владеть навыками деловых коммуникаций в устной и письменной форме на русском и иностранном языке(ах), в том числе с использованием цифровых средств
Универсальные компетенции	УК-8 Способен создавать и поддерживать в повседневной жизни и в профессиональной деятельности безопасные условия жизнедеятельности для сохранения природной среды, обеспечения устойчивого развития общества, в том числе при угрозе и возникновении чрезвычайных ситуаций и военных конфликтов	УК-8.У.1 уметь поддерживать безопасные условия жизнедеятельности; выявлять признаки, причины и условия возникновения чрезвычайных ситуаций; оценивать вероятность возникновения потенциальной опасности техногенного и природного характера и принимать меры по ее предупреждению
Профессиональные компетенции	ПК-9 Способность проводить анализ и выбор программно-технологических платформ, сервисов и информационных ресурсов при разработке цифровой	ПК-9.У.1 уметь анализировать исходную документацию ПК-9.У.2 уметь планировать работы в проектах в области цифровых технологий ПК-9.В.3 владеть методами сбора, обработки и анализа результатов оценки готовых систем на соответствие требованиям

	инфраструктуры обеспечивающих систем	
Профессиональные компетенции	ПК-10 Способен к проведению и руководству работами по обработке и анализу научно-технической информации и результатов исследований при разработке цифровой инфраструктуры обеспечивающих систем	ПК-10.У.1 уметь применять актуальную нормативную документацию ПК-10.В.1 владеть методами проведения экспериментов с целью оценки вариантов реализации цифровой инфраструктуры обеспечивающих систем

### 3. МЕСТО ПРАКТИКИ В СТРУКТУРЕ ОБРАЗОВАТЕЛЬНОЙ ПРОГРАММЫ

Практика может базироваться на знаниях, умениях и навыках, ранее приобретенных обучающимися при изучении следующих дисциплин и прохождения практик:

- «Философия»,
- «Информатика»,
- «Математика. Математический анализ»,
- « Дискретная математика»,
- «Математика. Теория вероятностей и математическая статистика»
- «Основы программирования»,
- «Безопасность жизнедеятельности»,

Результаты прохождения данной практики, имеют как самостоятельное значение, так и могут использоваться при изучении других дисциплин и прохождения практик:

- «Разработка и стандартизация программных средств»,
- «Выпускная квалификационная работа»,
- «Информационная безопасность»
- «Моделирование»,
- «Управление проектами»,
- «Имитационное моделирование»

### 4. ОБЪЕМ И ПРОДОЛЖИТЕЛЬНОСТЬ ПРАКТИКИ

Объем и продолжительность практики представлены в таблице 2.

Таблица 2 – Объем и продолжительность практики

Номер семестра	Трудоемкость, (ЗЕ)	Продолжительность практики в неделях (академ. часах <sup>1</sup> )	Практическая подготовка, (академ. час)
1	2	3	4
4	6	4	160
Общая трудоемкость практики, ЗЕ	6	4	160

*Примечание:*

<sup>1</sup> – продолжительность указывается в часах при реализации распределенного по семестру проведения практики

Практическая подготовка заключается в непосредственном выполнении обучающимися определенных трудовых функций, связанных с будущей профессиональной деятельностью.

Промежуточная аттестация по практике проводится в виде дифференцированного зачета.

## 5. СОДЕРЖАНИЕ ПРАКТИКИ

График (план) прохождения практики представлен в таблице 3.

Таблица 3 – График (план) прохождения практики

№ этапа	Содержание этапов прохождения практики
1.	<i>Выдача индивидуального задания. Инструктаж по технике безопасности</i>
2.	<i>Выполнение индивидуального задания (рекомендуется разбить на отдельные разделы)</i>
2.1.	<i>Анализ объекта исследования</i>
2.2.	<i>Выявление недостатков</i>
2.3.	<i>Выбор и обоснование метода решения (построение математической модели, построение алгоритма решения)</i>
3.	<i>Оформление отчета по практике</i>
4.	<i>Проверка и защита отчета по практике</i>

*Примечания:*

1. Таблица 3 может быть дополнена по усмотрению кафедры детализирующими пунктами.

2. Разделы в п.2 таблицы 3 следует указывать для практик, имеющих комплексный характер, т.е. предусматривающих выполнение заданий по экономическим вопросам, по обеспечению безопасности жизнедеятельности и т.д.

## 6. ФОРМА ОТЧЕТНОСТИ ПО ПРАКТИКЕ

Промежуточная аттестация по практике осуществляется путем защиты отчетов, составляемых обучающимися по итогам практики.

Отчет по практике составляется в соответствии с РДО ГУАП. СМК 3.161.

## 7. ОЦЕНОЧНЫЕ СРЕДСТВА ДЛЯ ПРОВЕДЕНИЯ ПРОМЕЖУТОЧНОЙ АТТЕСТАЦИИ ОБУЧАЮЩИХСЯ ПО ПРАКТИКЕ

7.1. Состав оценочных средств приведен в таблице 4.

Таблица 4 – Состав оценочных средств для промежуточной аттестации по практике

Вид промежуточной аттестации	Перечень оценочных средств
Дифференцированный зачет	Вопросы для оценки уровня сформированности компетенций по соответствующему виду и типу практики <sup>1</sup>

	Требования к оформлению отчета по практике
	Требования к содержательной части отчета по практики на основании индивидуального задания

*Примечание:*

<sup>1</sup> – при наличии

7.2. Аттестация по итогам практики проводится руководителем практики от ГУАП в форме дифференцированного зачета в порядке, предусмотренном локальными нормативными актами ГУАП и в соответствии с критериями оценки уровня сформированности компетенций п.7.3 настоящей программы.

7.3. Для оценки критериев уровня сформированности (освоения) компетенций обучающимися применяется 5-балльная шкала, которая приведена в таблице 5. В течение семестра может использоваться 100-балльная шкала модульно-рейтинговой системы Университета, правила использования которой, установлены соответствующим локальным нормативным актом ГУАП.

Таблица 5 – Шкала оценки критериев уровня сформированности компетенций

Оценка компетенции	Характеристика сформированных компетенций
5-балльная шкала	
«отлично»	<ul style="list-style-type: none"> <li>– обучающийся глубоко и всесторонне усвоил материал при прохождении практики;</li> <li>– уверенно, логично, последовательно и грамотно его излагает;</li> <li>– делает выводы и обобщения;</li> <li>– содержание отчета по практике обучающегося полностью соответствует требованиям к нему;</li> <li>– обучающийся соблюдает требования к оформлению отчета по практике;</li> <li>– обучающийся четко выделяет основные результаты своей профессиональной деятельности;</li> <li>– обучающийся ясно и аргументировано излагает материал;</li> <li>– присутствует четкость в ответах обучающегося на поставленные вопросы;</li> <li>– обучающийся точно и грамотно использует профессиональную терминологию при защите отчета по практике.</li> </ul>
«хорошо»	<ul style="list-style-type: none"> <li>– обучающийся глубоко и всесторонне усвоил материал при прохождении практики;</li> <li>– уверенно, логично, последовательно и грамотно его излагает;</li> <li>– делает выводы и обобщения;</li> <li>– содержание отчета по практике обучающегося полностью соответствует требованиям к нему;</li> <li>– обучающийся соблюдает требования к оформлению отчета по практике;</li> <li>– обучающийся выделяет основные результаты своей профессиональной деятельности;</li> <li>– обучающийся аргументировано излагает материал;</li> <li>– присутствует четкость в ответах обучающегося на поставленные вопросы;</li> <li>– обучающийся грамотно использует профессиональную терминологию при защите отчета по практике.</li> </ul>
«удовлетворительно»	<ul style="list-style-type: none"> <li>– обучающийся усвоил материал при прохождении практики;</li> <li>– не четко излагает его и делает выводы;</li> <li>– содержание отчета по практике обучающегося не полностью</li> </ul>



Оценка компетенции	Характеристика сформированных компетенций
5-балльная шкала	
	<p>соответствует требованиям к нему;</p> <ul style="list-style-type: none"> <li>– обучающийся не до конца соблюдает требования к оформлению отчета по практике;</li> <li>– обучающийся недостаточно точно выделяет основные результаты своей профессиональной деятельности;</li> <li>– обучающийся аргументировано излагает материал;</li> <li>– присутствует четкость в ответах обучающегося на поставленные вопросы;</li> <li>– обучающийся не использует профессиональную терминологию при защите отчета по практике.</li> </ul>
«неудовлетворительно»	<ul style="list-style-type: none"> <li>– обучающийся не усвоил материал при прохождении практики;</li> <li>– содержание отчета по практике обучающегося не соответствует требованиям к нему;</li> <li>– обучающийся не соблюдает требования к оформлению отчета по практике;</li> <li>– обучающийся не может выделить основные результаты своей профессиональной деятельности;</li> <li>– обучающийся не может аргументировано излагать материал;</li> <li>– отсутствует четкость в ответах обучающегося на поставленные вопросы;</li> <li>– обучающийся не может использовать профессиональную терминологию при защите отчета по практике.</li> </ul>

7.4. Перечень вопросов для оценки индикаторов достижения компетенций и уровня сформированности компетенций по соответствующему виду и типу практики представлен в таблице 6 (при наличии).

Таблица 6 – Перечень вопросов для оценки индикаторов достижения компетенций и уровня сформированности компетенций

№ п/п	Перечень вопросов для оценки индикаторов достижения компетенций и уровня сформированности компетенций	Код компетенции	Код индикатора
	Перечислите основные информационные ресурсы, содержащие стандарты в области информационных технологий	УК-1	УК-1.3.2
	Какие методы использовали для анализа информации на предприятии	УК-1	УК-1.У.2
	Как определить достоверность информации	УК-1	УК-1.У.3
	С помощью каких программ анализировали полученную информацию	УК-1 УК-2	УК-1.В.1 УК-1.В.2 УК-2.В.3
	Какие задачи сформулировали в рамках поставленной цели практики	УК-2	УК-2.У.1
	Какие документы анализировали для достижения цели практики	УК-2	УК-2.У.2
	Какие проблемы выявили на предприятии в рамках поставленной цели. Какие варианты решения предложили.	УК-2	УК-2.У.3
	Обоснуйте выбор варианта решения.	УК-2	УК-2.В.1 УК-2.В.2
	Какими ГОСТами пользовались при	УК-4	УК-4.У.1

	оформлении отчета . Расшифруйте все аббревиатуры и сокращения в отчете.		УК-4.В.1
	Перечислите правила безопасной работы с компьютером	УК-8	УК-8.У.1
	Основные стадии и этапы проведения НИР Основные стадии и этапы проведения ОКР Что такое вычислительный эксперимент.	ПК-7	ПК-7.3.3
	Как оценивается качество программных продуктов. Какими документами это регламентируется	ПК-7	ПК-7.У.1 ПК-7.В.3
	Нормативные документы на разработку АИС	ПК-7 ПК-8	ПК-7.У.2 ПК-8.В.1
	Научно-исследовательские системы: определение, классификация по видам работ, требования.	ПК-7	ПК-7.В.1
	Планирование работ по НИОКР	ПК-8	ПК-8.У.2

7.5. Методические материалы, определяющие процедуры оценивания индикаторов компетенций:

- МДО ГУАП. СМК 3.165 «Методические рекомендации о разработке фонда оценочных средств образовательных программ высшего образования»;
- МДО ГУАП. СМК 2.77 «Положение о модульно-рейтинговой системе оценки качества учебной работы обучающихся в ГУАП».

*Дополнительно перечислить имеющиеся материалы или дать ссылку при наличии.*

## 8. ПЕРЕЧЕНЬ ПЕЧАТНЫХ И ЭЛЕКТРОННЫХ УЧЕБНЫХ ИЗДАНИЙ И ЭЛЕКТРОННЫХ ОБРАЗОВАТЕЛЬНЫХ РЕСУРСОВ ИНФОРМАЦИОННО-ТЕЛЕКОММУНИКАЦИОННОЙ СЕТИ «ИНТЕРНЕТ»

### 8.1. Печатные и электронные учебные издания

Перечень печатных и электронных учебных изданий, необходимой для проведения практики, приведен в таблице 7.

Таблица 7 – Перечень печатных и электронных учебных изданий

Шифр/ URL адрес	Библиографическая ссылка	Количество экземпляров в библиотеке (кроме электронных экземпляров)
001 А 47	Алексеева, П. М. Основы научных исследований : учебно-методическое пособие / П. М. Алексеева ; С.-Петербург. гос. ун-т аэрокосм. приборостроения. - Санкт-Петербург : Изд-во ГУАП, 2019. - 120 с.	5
<a href="https://e.lanbook.com/book/93533">https://e.lanbook.com/book/93533</a>	Кузнецов, И. Н. Основы научных исследований : учебное пособие / И. Н. Кузнецов. – 3-е изд. – Москва : Дашков и К, 2017. – 284 с.	
<a href="https://e.lanbook.com/book/93545">https://e.lanbook.com/book/93545</a>	Шкляр, М. Ф. Основы научных исследований : учебное пособие / М. Ф. Шкляр. — 6-е изд. — Москва :	

	Дашков и К, 2017. — 208 с.	
<a href="https://urait.ru/bcode/451824">https://urait.ru/bcode/451824</a>	Трофимов, В. В. Информатика в 2 т. Том 1: учебник для вузов / В. В. Трофимов, М. И. Барабанова ; ответственный редактор В. В. Трофимов. — 3-е изд., перераб. и доп. — Москва : Издательство Юрайт, 2019. — 553 с	
007 И 74	С.В. Симонович и др. Информатика. Базовый курс: учебник для вузов/ред. С. В. Симонович. – 3-е изд. – СПб.: ПИТЕР, 2015. – 640 с.	25
-	А. Бессалов. Основы теории информации и кодирования / Анатолий Бессалов. - М.: Palmarium Academic Publishing, 2018. – 280 с.	-
-	В.Э. Фигурнов. Windows для начинающих. – М.: ИНФРА-М, 2008. – 432 с.	-
004.4 А 45	Алгоритмы: построение и анализ = Introduction to Algorithms / Т. Кормен [и др.]; пер.: И. В. Красиков, Н. А. Орехова, В. Н. Романов. - 2-е изд. - М. и др.: Вильямс, 2012. - 1290 с.	5
004.4 К 36	Б.В. Керниган. Язык программирования С = The C programming language: пер. с англ. / Б. В. Керниган, Д. Ритчи. - 2-е изд., перераб. и доп. - М. и др.: Вильямс, 2016. - 288 с.	10
-	Б. Скляр. Цифровая связь. Теоретические основы и практическое применение = Digital communications. Fundamentals and Applications / Б. Скляр; пер. с англ. Е. Г. Гроза и др. – М.: Вильямс, 2016 – 1104 с.	-
004 К 43	Кириллов, В.В. Введение в реляционные базы данных / В.В. Кириллов, Г.Ю. Громов. - СПб.: БХВ-Петербург, 2016.- 318 с.	10

## 8.2. Электронные образовательные ресурсы информационно-телекоммуникационной сети «Интернет»

Перечень электронных образовательных ресурсов информационно-телекоммуникационной сети «Интернет», необходимых для проведения практики, представлен в таблице 8.

Таблица 8 – Перечень электронных образовательных ресурсов информационно-телекоммуникационной сети «Интернет», необходимых для проведения практики

URL адрес	Наименование
<a href="http://info.net.edusite.ru/p17aa1.html">http://info.net.edusite.ru/p17aa1.html</a>	Информатика +++

<a href="http://www.intuit.ru/">http://www.intuit.ru/</a>	Интуит (национальный открытый университет)
<a href="http://e.lanbook.com/books">http://e.lanbook.com/books</a>	Доступ в ЭБС «Лань» осуществляется по договору № 695-7 от 30.11.2011
<a href="http://znanium.com/bookread">http://znanium.com/bookread</a>	Доступ в ЭБС «ZNANIUM» осуществляется по договору № 186-ЭБС от 08.02.2012

**9. ПЕРЕЧЕНЬ ИНФОРМАЦИОННЫХ ТЕХНОЛОГИЙ, ИСПОЛЬЗУЕМЫХ ПРИ ПРОВЕДЕНИИ ПРАКТИКИ, ВКЛЮЧАЯ ПЕРЕЧЕНЬ ПРОГРАММНОГО ОБЕСПЕЧЕНИЯ И ИНФОРМАЦИОННЫХ СПРАВОЧНЫХ СИСТЕМ (ПРИ НЕОБХОДИМОСТИ)**

**9.1. Перечень программного обеспечения**

Перечень программного обеспечения, используемого при проведении практики, представлен в таблице 9.

Таблица 9 – Перечень программного обеспечения

№ п/п	Наименование
	Не предусмотрено

**9.2. Перечень информационных справочных систем**

Перечень информационных справочных систем, используемых при проведении практики, представлен в таблице 10.

Таблица 10 – Перечень информационно-справочных систем

№ п/п	Наименование
	Не предусмотрено

**10. МАТЕРИАЛЬНО-ТЕХНИЧЕСКАЯ БАЗА, НЕОБХОДИМАЯ ДЛЯ ПРОВЕДЕНИЯ ПРАКТИКИ**

Описание материально-технической базы, необходимой для проведения практики, представлено в таблице 11.

Таблица 11 – Материально-техническая база

№ п/п	Наименование материально-технической базы
1.	Учебные и научные лаборатории кафедры №2
2.	Производственные помещения предприятия

## Лист внесения изменений в рабочую программу практики

Дата внесения изменений и дополнений. Подпись внесшего изменения	Содержание изменений и дополнений	Дата и № протокола заседания кафедры	Подпись зав. кафедрой