

МИНИСТЕРСТВО НАУКИ И ВЫСШЕГО ОБРАЗОВАНИЯ РОССИЙСКОЙ
ФЕДЕРАЦИИ
федеральное государственное автономное образовательное учреждение высшего
образования
"САНКТ-ПЕТЕРБУРГСКИЙ ГОСУДАРСТВЕННЫЙ УНИВЕРСИТЕТ
АЭРОКОСМИЧЕСКОГО ПРИБОРОСТРОЕНИЯ"

Кафедра № 2

УТВЕРЖДАЮ


Руководитель направления

проф., д. пед. н., доц.

(должность, уч. степень, звание)

А.Г. Степанов

(инициалы, фамилия)



(подпись)

«22 _» _июня 2023г

РАБОЧАЯ ПРОГРАММА ДИСЦИПЛИНЫ

«Методы исследования операций»
(Наименование дисциплины)

Код направления подготовки/ специальности	09.03.03
Наименование направления подготовки/ специальности	Прикладная информатика
Наименование направленности	Цифровая инфраструктура обеспечивающих систем
Форма обучения	очная

Санкт-Петербург– 2023

Лист согласования рабочей программы дисциплины

Программу составил (а)

Доц., к.э.н., доц

(должность, уч. степень, звание)



(подпись, дата)

С.В.Удахина

(инициалы, фамилия)


Программа одобрена на заседании кафедры № 2

« 22 » июня 2023 г, протокол № 12/22-23

Заведующий кафедрой № 2

д.ф.-м.н., проф.

(уч. степень, звание)



(подпись, дата)

В.Г. Фарафонов

(инициалы, фамилия)

Ответственный за ОП ВО 09.03.03(05)

доц., к.т.н., доц.

(должность, уч. степень, звание)



(подпись, дата)


В.А. Галанина

(инициалы, фамилия)

Заместитель декана факультета №ФПТИ по методической работе

доц., к.ф.м.н.

(должность, уч. степень, звание)



(подпись, дата)

Ю.А.Новикова

(инициалы, фамилия)

Аннотация

Дисциплина «Методы исследования операций» входит в образовательную программу высшего образования – программу бакалавриата по направлению подготовки/ специальности 09.03.03 «Прикладная информатика» направленности «Цифровая инфраструктура обеспечивающих систем». Дисциплина реализуется кафедрой «№2».

Дисциплина нацелена на формирование у выпускника следующих компетенций:

ПК-1 «Способен анализировать требования к программному обеспечению как инновационному продукту»

ПК-5 «Способен осуществлять организационное обеспечение процесса создания программного продукта»

Содержание дисциплины охватывает круг вопросов, связанных с основами логико-математических построений, приемами формализации прикладных задач, выбору адекватных существующим задачам методам решения, приобретению навыков, необходимых для сознательного использования математического аппарата.

Преподавание дисциплины предусматривает следующие формы организации учебного процесса: лекции, практические занятия, самостоятельная работа обучающегося.

Программой дисциплины предусмотрены следующие виды контроля: текущий контроль успеваемости, промежуточная аттестация в форме дифференцированного зачета

Общая трудоемкость освоения дисциплины составляет 3 зачетных единицы, 108 часов.

Язык обучения по дисциплине «русский»

1. Перечень планируемых результатов обучения по дисциплине

1.1. Цели преподавания дисциплины

Преподавание дисциплины «Методы исследования операций» имеет целью получение студентами знаний, умений и навыками методов решения задач, использующих аппарат теории вероятностей и математической статистики.

1.2. Дисциплина входит в состав части, формируемой участниками образовательных отношений, образовательной программы высшего образования (далее – ОП ВО).

1.3. Перечень планируемых результатов обучения по дисциплине, соотнесенных с планируемыми результатами освоения ОП ВО.

В результате изучения дисциплины обучающийся должен обладать следующими компетенциями или их частями. Компетенции и индикаторы их достижения приведены в таблице 1.

Таблица 1 – Перечень компетенций и индикаторов их достижения

Категория (группа) компетенции	Код и наименование компетенции	Код и наименование индикатора достижения компетенции
Профессиональные компетенции	ПК-1 Способен выполнять обследование текущей ситуации	ПК-1.3.1 знать приемы и методы формальной логики ПК-1.3.3 знать основы классификации и кодирования информации
Профессиональные компетенции	ПК-2 Способен выявлять и анализировать требования к обеспечивающим системам и выбирать проектные решения на этапе концептуального проектирования	ПК-2.В.1 владеть методами деления на подсистемы
Профессиональные компетенции	ПК-5 Способен разрабатывать и согласовывать с архитектором программного обеспечения технические спецификации на программные компоненты и на их взаимодействие в составе обеспечивающих систем	ПК-5.3.2 знать методы и приемы формализации задач
Профессиональные компетенции	ПК-8 Способен руководить разработкой программного кода	ПК-8.3.2 знать стандартные алгоритмы, методы оценки их вычислительной сложности

2. Место дисциплины в структуре ОП

Дисциплина может базироваться на знаниях, ранее приобретенных обучающимися при изучении следующих дисциплин:

- «Операционные системы»
- «Дискретная математика».

Знания, полученные при изучении материала данной дисциплины, имеют как самостоятельное значение, так и могут использоваться при изучении других дисциплин:

- «Производственная технологическая (проектно-технологическая) практика» .
- «Методы математического прогнозирования»

3. Объем и трудоемкость дисциплины

Данные об общем объеме дисциплины, трудоемкости отдельных видов учебной работы по дисциплине (и распределение этой трудоемкости по семестрам) представлены в таблице 2.

Таблица 2 – Объем и трудоемкость дисциплины

Вид учебной работы	Всего	Трудоемкость по семестрам
		№4
1	2	3
Общая трудоемкость дисциплины, ЗЕ/ (час)	3/ 108	3/ 108
Из них часов практической подготовки	34	34
Аудиторные занятия, всего час.	68	68
в том числе:		
лекции (Л), (час)	34	34
практические/семинарские занятия (ПЗ), (час)		
лабораторные работы (ЛР), (час)	34	34
курсовой проект (работа) (КП, КР), (час)		
экзамен, (час)		
Самостоятельная работа, всего (час)	40	40
Вид промежуточной аттестации: зачет, дифф. зачет, экзамен (Зачет, Дифф. зач, Экз.**)	Дифф. Зач.	Дифф. Зач.

Примечание: ** кандидатский экзамен

4. Содержание дисциплины

4.1. Распределение трудоемкости дисциплины по разделам и видам занятий.

Разделы, темы дисциплины и их трудоемкость приведены в таблице 3.

Таблица 3 – Разделы, темы дисциплины, их трудоемкость

Разделы, темы дисциплины	Лекции (час)	ПЗ (СЗ) (час)	ЛР (час)	КП (час)	СРС (час)
Семестр 5					
Раздел 1. Нелинейное программирование	8		8		10
Раздел 2. Линейное программирование	18		18		10
Раздел 3. Динамическое программирование	8		8		20

Итого в семестре:	34		34		40
Итого	34		34	0	40

Практическая подготовка заключается в непосредственном выполнении обучающимися определенных трудовых функций, связанных с будущей профессиональной деятельностью.

4.2. Содержание разделов и тем лекционных занятий.

Содержание разделов и тем лекционных занятий приведено в таблице 4.

Таблица 4 – Содержание разделов и тем лекционного цикла

Номер раздела	Название и содержание разделов и тем лекционных занятий
1	Нелинейное программирование. Условный экстремум функции нескольких переменных в случае ограничений в форме равенств. Множители Лагранжа. Условный экстремум функции нескольких переменных в случае ограничений в форме неравенств. Графическое решение задач на условный экстремум.
2	Линейное программирование. Примеры задач, решаемых методами линейного программирования. Графическое решение задач линейного программирования. Симплекс метод. Двойственная задача. Транспортная задача
3	Основные понятия динамического программирования. Примеры решения задач методами динамического программирования. Уравнения Беллмана. Задача о распределении средств между предприятиями.

4.3. Практические (семинарские) занятия

Темы практических занятий и их трудоемкость приведены в таблице 5.

Таблица 5 – Практические занятия и их трудоемкость

№ п/п	Темы практических занятий	Формы практических занятий	Трудоемкость, (час)	Из них практической подготовки, (час)	№ раздела дисциплины
Учебным планом не предусмотрено					
Всего					

4.4. Лабораторные занятия

Темы лабораторных занятий и их трудоемкость приведены в таблице 6.

Таблица 6 – Лабораторные занятия и их трудоемкость

№ п/п	Наименование лабораторных работ	Трудоемкость, (час)	Из них практической подготовки, (час)	№ раздела дисциплины
Семестр 4				
1	Условный экстремум функции нескольких переменных (УЭФНП) в случае ограничений в форме равенств. Множители Лагранжа.	2		1
2	УЭФНП в случае ограничений в форме	4		1

	неравенств.			
3	Задачи, решаемые методами линейного программирования (ЛП)	4		1
4	Графическое решение задач (ЛП)	4		2
5	Симплекс-метод	4		2
6	Двойственная задача	4		2
7	Транспортная задача	4		2
8	Основные понятия динамического программирования.(ДП)	4		2
9	Примеры решения задач методами (ДП)	4		2
Всего		34		

4.5. Курсовое проектирование/ выполнение курсовой работы
Учебным планом не предусмотрено

4.6. Самостоятельная работа обучающихся
Виды самостоятельной работы и ее трудоемкость приведены в таблице 7.

Таблица 7 – Виды самостоятельной работы и ее трудоемкость

Вид самостоятельной работы	Всего, час	Семестр 5, час
1	2	3
Изучение теоретического материала дисциплины (ТО)	15	15
Подготовка к текущему контролю успеваемости (ТКУ)	15	15
Подготовка к промежуточной аттестации (ПА)	10	10
Всего:	40	40

5. Перечень учебно-методического обеспечения
для самостоятельной работы обучающихся по дисциплине (модулю)
Учебно-методические материалы для самостоятельной работы обучающихся указаны в п.п. 7-11.

6. Перечень печатных и электронных учебных изданий
Перечень печатных и электронных учебных изданий приведен в таблице 8.
Таблица 8– Перечень печатных и электронных учебных изданий

Шифр/ URL адрес	Библиографическая ссылка	Количество экземпляров в библиотеке (кроме электронных экземпляров)
УДК 519.21(075) ББК 22. 17я73 Ф24	Есипов Б.А. Методы исследования операций. М.:	50

	Лань, 2013. – 304 с.	
УДК 519.2 ББК 22.171 Ф24	Горелик В.А. Исследование операций и методы оптимизации. М.: Academia, 2013.– 272 с.	100
http://venec.ulstu.ru/lib/disk/2017/61.pdf	Исследование операций: теория и практика : учебное пособие И 88 / сост. : С. В. Куркина. – Ульяновск: УлГТУ, 2017 – 87.	
https://docviewer.yandex.ru/	Бурда, А.Г. Исследование операций в экономике: Учебное пособие / А.Г. Бурда, Г.П. Бурда. - СПб.: Лань, 2018. - 564 с.	
https://docviewer.yandex.ru/	Горелик, В.А. Исследование операций и методы оптимизации: Учебник / В.А. Горелик. - М.: Academia, 2018. - 384 с.	
https://bookree.org/	Таха, Х. Исследование операций / Х. Таха. - М.: Вильямс И.Д., 2019. - 1056 с.	
004 Б 55	Булатов В.В. Изучение возможностей компьютерного моделирования в среде MS EXCEL, MATHCAD и MATLAB : учебно-методическое пособие / В. В. Булатов [и др.] ; С.-Петербург. гос. ун-т аэрокосм. приборостроения. - Санкт-Петербург : Изд-во ГУАП, 2020. - 28 с	5
004 О 53	Оленев, В.Л. Моделирование систем при помощи сетей Петри = Systems modeling with petri nets : учебно-методическое пособие / В. Л. Оленев ; С.-Петербург. гос. ун-т аэрокосм. приборостроения. - Санкт-Петербург : Изд-во ГУАП, 2020. - 35 р.	5
004 К54	Княжский, А.Ю. Моделирование процессов и систем : учебное пособие / А. Ю. Княжский, А. В. Небылов ; С.-Петербург. гос. ун-т аэрокосм. приборостроения. - Санкт-Петербург : Изд-во ГУАП, 2020. - 91 с.	5

7. Перечень электронных образовательных ресурсов информационно-телекоммуникационной сети «Интернет»

Перечень электронных образовательных ресурсов информационно-телекоммуникационной сети «Интернет», необходимых для освоения дисциплины приведен в таблице 9.

Таблица 9 – Перечень электронных образовательных ресурсов информационно-телекоммуникационной сети «Интернет»

URL адрес	Наименование
http://www.intuit.ru/	Интуит (национальный открытый университет)
http://e.lanbook.com/books	Электронная библиотечная система
http://znanium.com/bookread	Электронная библиотечная система
https://urait.ru	Образовательная платформа

8. Перечень информационных технологий

8.1. Перечень программного обеспечения, используемого при осуществлении образовательного процесса по дисциплине.

Перечень используемого программного обеспечения представлен в таблице 10.

Таблица 10– Перечень программного обеспечения

№ п/п	Наименование
	Не предусмотрено

8.2. Перечень информационно-справочных систем,используемых при осуществлении образовательного процесса по дисциплине

Перечень используемых информационно-справочных систем представлен в таблице 11.

Таблица 11– Перечень информационно-справочных систем

№ п/п	Наименование
1	https://www.edu.ru Федеральный портал Российское образование
2	http://www.math.ru Математика и образование
3	http://www.exponenta.ru Образовательный математический сайт
4	http://www.mathnet.ru Общероссийский математический портал

9. Материально-техническая база

Состав материально-технической базы, необходимой для осуществления образовательного процесса по дисциплине, представлен в таблице12.

Таблица 12 – Состав материально-технической базы

№ п/п	Наименование составной части материально-технической базы	Номер аудитории (при необходимости)
1	Лекционная аудитория общего назначения	
2	Учебные классы общего назначения	

10. Оценочные средства для проведения промежуточной аттестации

10.1. Состав оценочных средств для проведения промежуточной аттестации обучающихся по дисциплине приведен в таблице 13.

Таблица 13 – Состав оценочных средств для проведения промежуточной аттестации

Вид промежуточной аттестации	Перечень оценочных средств
Экзамен	Список вопросов к экзамену

10.2. В качестве критериев оценки уровня сформированности (освоения) компетенций обучающимися применяется 5-балльная шкала оценки сформированности компетенций, которая приведена в таблице 14. В течение семестра может использоваться 100-балльная шкала модульно-рейтинговой системы Университета, правила использования которой, установлены соответствующим локальным нормативным актом ГУАП.

Таблица 14 –Критерии оценки уровня сформированности компетенций

Оценка компетенции 5-балльная шкала	Характеристика сформированных компетенций
«отлично» «зачтено»	<ul style="list-style-type: none"> – обучающийся глубоко и всесторонне усвоил программный материал; – уверенно, логично, последовательно и грамотно его излагает; – опираясь на знания основной и дополнительной литературы, тесно привязывает усвоенные научные положения с практической деятельностью направления; – умело обосновывает и аргументирует выдвигаемые им идеи; – делает выводы и обобщения; – свободно владеет системой специализированных понятий.
«хорошо» «зачтено»	<ul style="list-style-type: none"> – обучающийся твердо усвоил программный материал, грамотно и по существу излагает его, опираясь на знания основной литературы; – не допускает существенных неточностей; – увязывает усвоенные знания с практической деятельностью направления; – аргументирует научные положения; – делает выводы и обобщения; – владеет системой специализированных понятий.
«удовлетворительно» «зачтено»	<ul style="list-style-type: none"> – обучающийся усвоил только основной программный материал, по существу излагает его, опираясь на знания только основной литературы; – допускает несущественные ошибки и неточности; – испытывает затруднения в практическом применении знаний направления; – слабо аргументирует научные положения; – затрудняется в формулировании выводов и обобщений; – частично владеет системой специализированных понятий.
«неудовлетворительно» «не зачтено»	<ul style="list-style-type: none"> – обучающийся не усвоил значительной части программного материала; – допускает существенные ошибки и неточности при рассмотрении проблем в конкретном направлении; – испытывает трудности в практическом применении знаний; – не может аргументировать научные положения; – не формулирует выводов и обобщений.

10.3. Типовые контрольные задания или иные материалы.

Вопросы (задачи) для экзамена представлены в таблице 15.

Таблица 15 – Вопросы (задачи) для экзамена

№ п/п	Перечень вопросов (задач) для экзамена	Код индикатора
1	Условный экстремум функции нескольких переменных в случае ограничений в форме равенств. Метод прямой подстановки ограничений в целевую функцию.	ПК-1.3.1
2	Условный экстремум функции нескольких переменных в	ПК-1.3.1

	случае ограничений в форме равенств. Метод множителей Лагранжа. Необходимые условия.	
3	Условный экстремум функции нескольких переменных в случае ограничений в форме равенств. Метод множителей Лагранжа. Достаточные условия.	ПК-1.3.1 ПК-1.У.1
4	Условный экстремум функции нескольких переменных в случае ограничений в форме неравенств. Графический метод решения задачи.	ПК-1.3.1
5	Условный экстремум функции нескольких переменных в случае ограничений в форме неравенств. Решение методом множителей Лагранжа.	ПК-1.3.1 ПК-1.У.1
6	Примеры задач, решаемых методом линейного программирования.	ПК-1.В.1 ПК-5.3.1 ПК-5. У.1 ПК-5. В.1
7	Геометрический метод решения задач линейного программирования	ПК-1.3.1
8	Симплексный метод. Геометрическая интерпретация симплексного метода.	ПК-1.3.1 ПК-1.У.1
9	Отыскание максимума линейной функции симплекс методом.	ПК-1.3.1
10	Отыскание минимума линейной функции симплекс методом.	ПК-1.3.1
11	Симплексные таблицы.	ПК-1.3.1
12	Понятие об М-методе (методе искусственного базиса)	ПК-1.3.1
13	Взаимно двойственные задачи линейного программирования. Их свойства.	ПК-5.У.1 ПК-5.В.1
14	Первая теорема двойственности.	ПК-5.У.1 ПК-5.В.1
15	Вторая теорема двойственности.	ПК-5.У.1 ПК-5.В.1
16	Третья теорема двойственности.	ПК-5.У.1 ПК-5.В.1
17	Транспортная задача. Экономико-математическая модель транспортной задачи.	ПК-1.В.1
18	Транспортная задача. Методы нахождения начальных опорных планов (метод северо-западного угла, метод минимальной стоимости).	ПК-1.3.1 ПК-1.У.1
19	Транспортная задача. Методы нахождения начальных опорных планов (метод двойного предпочтения, метод аппроксимации Фогеля).	ПК-1.3.1 ПК-1.У.1
20	Транспортная задача. Метод нахождения оптимального опорного плана (венгерский метод, метод потенциалов, дельта-метод).	ПК-1.3.1 ПК-1.У.1
21	Постановка задачи динамического программирования.	ПК-1.В.1
22	Принцип оптимальности и уравнения Беллмана.	ПК-5.У.1 ПК-5.В.1
23	Задача о распределении средств между предприятиями.	ПК-1.3.1 ПК-1.У.1

Вопросы (задачи) для зачета / дифф. зачета представлены в таблице 16.

Таблица 16 – Вопросы (задачи) для зачета / дифф. зачета

№ п/п	Перечень вопросов (задач) для зачета / дифф. зачета	Код индикатора
	Учебным планом не предусмотрено	

Перечень тем для курсового проектирования/выполнения курсовой работы представлены в таблице 17.

Таблица 17 – Перечень тем для курсового проектирования/выполнения курсовой работы

№ п/п	Примерный перечень тем для курсового проектирования/выполнения курсовой работы
	Учебным планом не предусмотрено

Вопросы для проведения промежуточной аттестации в виде тестирования представлены в таблице 18.

Таблица 18 – Примерный перечень вопросов для тестов

№ п/п	Примерный перечень вопросов для тестов	Код индикатора
1	Условный экстремум функции нескольких переменных в случае ограничений в форме равенств. Метод прямой подстановки ограничений в целевую функцию.	ПК-1.3.1
2	Условный экстремум функции нескольких переменных в случае ограничений в форме равенств. Метод множителей Лагранжа.	ПК-1.3.1 ПК-1.У.1
3	Условный экстремум функции нескольких переменных в случае ограничений в форме неравенств. Графический метод решения задачи.	ПК-1.3.1
4	Транспортная задача. Методы нахождения начальных опорных планов (метод северо-западного угла, метод минимальной стоимости).	ПК-1.3.1 ПК-1.У.1
5	Транспортная задача. Методы нахождения начальных опорных планов (метод двойного предпочтения, метод аппроксимации Фогеля).	ПК-1.3.1 ПК-1.У.1

Перечень тем контрольных работ по дисциплине обучающихся заочной формы обучения, представлены в таблице 19.

Таблица 19 – Перечень контрольных работ

№ п/п	Перечень контрольных работ
	Не предусмотрено

10.4. Методические материалы, определяющие процедуры оценивания индикаторов, характеризующих этапы формирования компетенций, содержатся в локальных нормативных актах ГУАП, регламентирующих порядок и процедуру проведения текущего контроля успеваемости и промежуточной аттестации обучающихся ГУАП.

11. Методические указания для обучающихся по освоению дисциплины

11.1. Методические указания для обучающихся по освоению лекционного материала.

Основное назначение лекционного материала – логически стройное, системное, глубокое и ясное изложение учебного материала. Назначение современной лекции в рамках дисциплины не в том, чтобы получить всю информацию по теме, а в освоении фундаментальных проблем дисциплины, методов научного познания, новейших достижений научной мысли. В учебном процессе лекция выполняет методологическую, организационную и информационную функции. Лекция раскрывает понятийный аппарат конкретной области знания, её проблемы, дает цельное представление о дисциплине, показывает взаимосвязь с другими дисциплинами.

Планируемые результаты при освоении обучающимися лекционного материала:

- получение современных, целостных, взаимосвязанных знаний, уровень которых определяется целевой установкой к каждой конкретной теме;
- получение опыта творческой работы совместно с преподавателем;
- развитие профессионально-деловых качеств, любви к предмету и самостоятельного творческого мышления.
- появление необходимого интереса, необходимого для самостоятельной работы;
- получение знаний о современном уровне развития науки и техники и о прогнозе их развития на ближайшие годы;
- научиться методически обрабатывать материал (выделять главные мысли и положения, приходить к конкретным выводам, повторять их в различных формулировках);
- получение точного понимания всех необходимых терминов и понятий.

Лекционный материал может сопровождаться демонстрацией слайдов и использованием раздаточного материала при проведении коротких дискуссий об особенностях применения отдельных тематик по дисциплине.

Структура лекции: формулировка темы лекции, указание основных изучаемых разделов или вопросов и предполагаемых затрат времени на их изложение, изложение вводной части, изложение основной части лекции, краткие выводы по каждому из вопросов, заключение, ответы на вопросы.

Содержание лекционного материала представлено в учебных пособиях:

Горелик, В.А. Исследование операций и методы оптимизации: Учебник / В.А. Горелик. - М.: Academia, 2018. - 384 с.
Есипов Б.А. Методы исследования операций. М.: Лань, 2013. – 304 с.

11.2. Методические указания для обучающихся по участию в семинарах *Не предусмотрено учебным планом по данной дисциплине*

11.3. Методические указания для обучающихся по прохождению практических занятий

Практическое занятие является одной из основных форм организации учебного процесса, заключающаяся в выполнении обучающимися под руководством преподавателя комплекса учебных заданий с целью усвоения научно-теоретических основ учебной дисциплины, приобретения умений и навыков, опыта творческой деятельности.

Целью практического занятия для обучающегося является привитие обучающимся умений и навыков практической деятельности по изучаемой дисциплине.

Планируемые результаты при освоении обучающимся практических занятий:

- закрепление, углубление, расширение и детализация знаний при решении конкретных задач;
- развитие познавательных способностей, самостоятельности мышления, творческой активности;
- овладение новыми методами и методиками изучения конкретной учебной дисциплины;
- выработка способности логического осмысления полученных знаний для выполнения заданий;
- обеспечение рационального сочетания коллективной и индивидуальной форм обучения.

Требования к проведению практических занятий

Содержание и требование к практическим занятиям представлены в учебном пособии: Есипов Б.А. Методы исследования операций. М.: Лань, 2013. – 304 с.

11.4. Методические указания для обучающихся по выполнению лабораторных работ *Не предусмотрено учебным планом по данной дисциплине*

11.5. Методические указания для обучающихся по прохождению курсового проектирования/выполнения курсовой работы *Не предусмотрено учебным планом по данной дисциплине*

11.6. Методические указания для обучающихся по прохождению самостоятельной работы

В ходе выполнения самостоятельной работы, обучающийся выполняет работу по заданию и при методическом руководстве преподавателя, но без его непосредственного участия.

Для обучающихся по заочной форме обучения, самостоятельная работа может включать в себя контрольную работу.

В процессе выполнения самостоятельной работы, у обучающегося формируется целесообразное планирование рабочего времени, которое позволяет им развивать умения и навыки в усвоении и систематизации приобретаемых знаний, обеспечивает высокий уровень успеваемости в период обучения, помогает получить навыки повышения профессионального уровня.

Методическими материалами, направляющими самостоятельную работу обучающихся являются:

- учебно-методический материал по дисциплине;
- методические указания по выполнению контрольных работ (для обучающихся по заочной форме обучения).

11.7. Методические указания для обучающихся по прохождению текущего контроля успеваемости.

Текущий контроль успеваемости предусматривает контроль качества знаний обучающихся, осуществляемого в течение семестра с целью оценивания хода освоения дисциплины.

Текущий контроль включает:

- контроль посещаемости и работы на практических занятиях;
 - результаты написания студентами 2х контрольных работ в каждом семестре.
- Результаты текущего контроля оцениваются в баллах, и учитываются при проведении промежуточных аттестаций.

11.8. Методические указания для обучающихся по прохождению промежуточной аттестации.

Промежуточная аттестация обучающихся предусматривает оценивание промежуточных и окончательных результатов обучения по дисциплине. Она включает в себя:

- дифференцированный зачет – это форма оценки знаний, полученных обучающимся при изучении дисциплины, при выполнении курсовых проектов, курсовых работ, научно-исследовательских работ и прохождении практик с аттестационной оценкой «отлично», «хорошо», «удовлетворительно», «неудовлетворительно».

лист внесения изменений в рабочую программу дисциплины

Дата внесения изменений и дополнений. Подпись внесшего изменения	Содержание изменений и дополнений	Дата и № протокола заседания кафедры	Подпись зав. кафедрой