

МИНИСТЕРСТВО НАУКИ И ВЫСШЕГО ОБРАЗОВАНИЯ РОССИЙСКОЙ  
ФЕДЕРАЦИИ  
федеральное государственное автономное образовательное учреждение высшего  
образования  
"САНКТ-ПЕТЕРБУРГСКИЙ ГОСУДАРСТВЕННЫЙ УНИВЕРСИТЕТ  
АЭРОКОСМИЧЕСКОГО ПРИБОРОСТРОЕНИЯ"

Кафедра № 5

УТВЕРЖДАЮ  
Руководитель направления  
проф., д.т.н., доц.

(должность, уч. степень, звание)

Н.А. Жильникова

(инициалы, фамилия)



(подпись)

«15» июня 2023 г

РАБОЧАЯ ПРОГРАММА ДИСЦИПЛИНЫ


«Физико-химические методы анализа объектов окружающей среды»  
(Наименование дисциплины)

Код направления подготовки/ специальности	20.04.02
Наименование направления подготовки/ специальности	Природообустройство и водопользование
Наименование направленности	Урбоэкология и инженерная защита территорий и сооружений
Форма обучения	очная

Санкт-Петербург– 2023г.

## Лист согласования рабочей программы дисциплины


Программу составил (а)

<u>доц., к.т.н., с.н.с.</u> (должность, уч. степень, звание)	 <u>15.06.2023</u> (подпись, дата)	<u>Е.Н. Киприянова</u> (инициалы, фамилия)
---	---	---

Программа одобрена на заседании кафедры № 5

«15» июня 2023 г, протокол № 01-06/2023


Заведующий кафедрой № 5

<u>д.т.н., доц.</u> (уч. степень, звание)	 <u>15.06.2023</u> (подпись, дата)	<u>Е.А. Фролова</u> (инициалы, фамилия)
--	---	--

Ответственный за ОП ВО 20.04.02(01)

<u>проф., д.т.н., доц.</u> (должность, уч. степень, звание)	 <u>15.06.2023</u> (подпись, дата)	<u>Н.А. Жильникова</u> (инициалы, фамилия)
--	--	---

Заместитель директора института ФПТИ по методической работе

<u>доц., к.ф.-м.н.</u> (должность, уч. степень, звание)	 <u>15.06.2023</u> (подпись, дата)	<u>Ю.А. Новикова</u> (инициалы, фамилия)
--	---	---

## Аннотация

Дисциплина «Физико-химические методы анализа объектов окружающей среды» входит в образовательную программу высшего образования – программу магистратуры по направлению подготовки/ специальности 20.04.02 «Природообустройство и водопользование» направленности «Урбоэкология и инженерная защита территорий и сооружений». Дисциплина реализуется кафедрой «№5».

Дисциплина не является обязательной при освоении обучающимся образовательной программы и направлена на углубленное формирование следующих компетенций:

ПК-1 «Способен разрабатывать и вести базы экспериментальных данных, производить поиск и выбор методов и моделей для решения научно-исследовательских задач, проводить сравнение и анализ полученных результатов исследований, выполнять математическое моделирование природных процессов в урбоэкосистемах»

ПК-2 «Способен проводить поиск, получение, обработку и анализ данных полевых и лабораторных исследований, обследований, экспертизы и мониторинга объектов природообустройства, водопользования»

Содержание дисциплины охватывает круг вопросов, связанных с контролем качества окружающей среды.

Преподавание дисциплины предусматривает следующие формы организации учебного процесса: лекции, самостоятельная работа обучающегося.

Программой дисциплины предусмотрены следующие виды контроля: текущий контроль успеваемости, промежуточная аттестация в форме зачета.

Общая трудоемкость освоения дисциплины составляет 1 зачетную единицу, 36 часов.

Язык обучения по дисциплине русский »

## 1. Перечень планируемых результатов обучения по дисциплине

### 1.1. Цели преподавания дисциплины

Целью дисциплины «Физико-химические методы анализа объектов окружающей среды» является – освоение студентами современных физико-химических методов исследований и анализа объектов окружающей среды - воздуха, вод, почв, живых организмов.

Задачами дисциплины, связанными с её содержанием, являются:

- изучение теоретических основ современных физико-химических методов, используемых в экологических исследованиях;
- исследование широких возможностей использования современных физических методов исследования для изучения объектов окружающей среды;
- обучение работе на экспериментальных установках, приборах и стендах и получение данных для написания выпускной магистерской работы;
- повышение интеллектуального потенциала и конкурентоспособности магистрантов.

**1.2.** Дисциплина является факультативной дисциплиной по направлению образовательной программы высшего образования (далее – ОП ВО).

**1.3.** Перечень планируемых результатов обучения по дисциплине, соотнесенных с планируемыми результатами освоения ОП ВО.

В результате изучения дисциплины обучающийся должен обладать следующими компетенциями или их частями. Компетенции и индикаторы их достижения приведены в таблице 1.

Таблица 1 – Перечень компетенций и индикаторов их достижения

Категория (группа) компетенции	Код и наименование компетенции	Код и наименование индикатора достижения компетенции
Профессиональные компетенции	ПК-1 Способен разрабатывать и вести базы экспериментальных данных, производить поиск и выбор методов и моделей для решения научно-исследовательских задач, проводить сравнение и анализ полученных результатов исследований, выполнять математическое моделирование природных процессов в урбозкосистемах	ПК-1.3.1 знать методы и модели для решения научно-исследовательских задач
Профессиональные компетенции	ПК-2 Способен проводить поиск, получение, обработку и анализ данных полевых и лабораторных исследований, обследований, экспертизы и мониторинга объектов природообустройства, водопользования	ПК-2.3.1 знать методы проведения поиска, получения, обработки данных исследований

## 2. Место дисциплины в структуре ОП

Дисциплина может базироваться на знаниях, ранее приобретенных обучающимися при изучении следующих дисциплин:

- «Физика»;
- «Химия».

Знания, полученные при изучении материала данной дисциплины, имеют как самостоятельное значение, так и могут использоваться при изучении других дисциплин: «\_»,  
 - «Проектирование химико-физических систем водопользования»;  
 - «Нормативно-правовое регулирование в области водопользования и природообустройства».

### 3. Объем и трудоемкость дисциплины

Данные об общем объеме дисциплины, трудоемкости отдельных видов учебной работы по дисциплине (и распределение этой трудоемкости по семестрам) представлены в таблице 2.

Таблица 2 – Объем и трудоемкость дисциплины

Вид учебной работы	Всего	Трудоемкость по семестрам
		№1
1	2	3
<b>Общая трудоемкость дисциплины, ЗЕ/ (час)</b>	1/ 36	1/ 36
<b>Из них часов практической подготовки</b>		
<b>Аудиторные занятия, всего час.</b>	17	17
в том числе:		
лекции (Л), (час)	17	17
практические/семинарские занятия (ПЗ), (час)		
лабораторные работы (ЛР), (час)		
курсовой проект (работа) (КП, КР), (час)		
экзамен, (час)		
<b>Самостоятельная работа, всего (час)</b>	19	19
<b>Вид промежуточной аттестации:</b> зачет, дифф. зачет, экзамен (Зачет, Дифф. зач, Экз.**)	Зачет	Зачет

Примечание: \*\* кандидатский экзамен

### 4. Содержание дисциплины

**4.1.** Распределение трудоемкости дисциплины по разделам и видам занятий.  
 Разделы, темы дисциплины и их трудоемкость приведены в таблице 3.

Таблица 3 – Разделы, темы дисциплины, их трудоемкость

Разделы, темы дисциплины	Лекции (час)	ПЗ (СЗ) (час)	ЛР (час)	КП (час)	СРС (час)
Семестр 1					
<b>Раздел 1.</b> Физико-химические методы анализа объектов окружающей среды.	2				4
<b>Раздел 2.</b> Оптические методы анализа.	5				5
<b>Раздел 3.</b> Электрохимические методы анализа	5				5

<b>Раздел 4.</b> Хроматографический анализ.	5				5
Итого в семестре:	17				19
Итого	17	0	0	0	19

Практическая подготовка заключается в непосредственном выполнении обучающимися определенных трудовых функций, связанных с будущей профессиональной деятельностью.

#### 4.2. Содержание разделов и тем лекционных занятий.

Содержание разделов и тем лекционных занятий приведено в таблице 4.

Таблица 4 – Содержание разделов и тем лекционного цикла

Номер раздела	Название и содержание разделов и тем лекционных занятий
<b>Раздел 1</b>	<b>Физико-химические методы анализа объектов окружающей среды</b> Общая характеристика и классификация методов ФХМА. Области практического применения физико-химических методов анализа. Анализ воздуха, газовых выбросов, природных и сточных вод, почв и донных отложений.
<b>Раздел 2</b>	<b>Оптические методы анализа</b> Основы спектральных методов анализа. Спектрофотометрический метод анализа объектов окружающей среды. Стандартные методики анализа атмосферного воздуха, газовых выбросов, природных и сточных вод.
<b>Раздел 3</b>	<b>Электрохимические методы анализа</b> Потенциометрия. Уравнение Нернста. Индикаторный электрод и электрод сравнения. Техника измерения ЭДС. Ионоселективные электроды. Определение катионов и анионов в воде. Вольтамперометрия. Основные характеристики полярографического метода. Определение ионов тяжелых металлов в воде, почве и донных отложениях.
<b>Раздел 4</b>	<b>Хроматографический анализ</b> Хроматографические методы анализа, их физическая сущность. Классификация хроматографических методов анализа. Хроматографические методы: чувствительность, точность, достоинства и недостатки. Определение содержания органических веществ в газовых выбросах, природных и сточных водах. Жидкостная хроматография. Принцип метода. Практическое применение.

#### 4.3. Практические (семинарские) занятия

Темы практических занятий и их трудоемкость приведены в таблице 5.

Таблица 5 – Практические занятия и их трудоемкость

№ п/п	Темы практических занятий	Формы практических занятий	Трудоемкость, (час)	Из них практической подготовки, (час)	№ раздела дисциплины
Учебным планом не предусмотрено					

Всего				

#### 4.4. Лабораторные занятия

Темы лабораторных занятий и их трудоемкость приведены в таблице 6.

Таблица 6 – Лабораторные занятия и их трудоемкость

№ п/п	Наименование лабораторных работ	Трудоемкость, (час)	Из них практической подготовки, (час)	№ раздела дисциплины
Учебным планом не предусмотрено				
Всего				

#### 4.5. Курсовое проектирование/ выполнение курсовой работы

Учебным планом не предусмотрено

#### 4.6. Самостоятельная работа обучающихся

Виды самостоятельной работы и ее трудоемкость приведены в таблице 7.

Таблица 7 – Виды самостоятельной работы и ее трудоемкость

Вид самостоятельной работы	Всего, час	Семестр 1, час
1	2	3
Изучение теоретического материала дисциплины (ТО)	5	5
Курсовое проектирование (КП, КР)		
Расчетно-графические задания (РГЗ)		
Выполнение реферата (Р)		
Подготовка к текущему контролю успеваемости (ТКУ)	5	5
Домашнее задание (ДЗ)		
Контрольные работы заочников (КРЗ)		
Подготовка к промежуточной аттестации (ПА)	9	9
Всего:	19	19

### 5. Перечень учебно-методического обеспечения

для самостоятельной работы обучающихся по дисциплине (модулю)

Учебно-методические материалы для самостоятельной работы обучающихся указаны в п.п. 7-11.

### 6. Перечень печатных и электронных учебных изданий

Перечень печатных и электронных учебных изданий приведен в таблице 8.

Таблица 8– Перечень печатных и электронных учебных изданий

Шифр/ URL адрес	Библиографическая ссылка	Количество экземпляров в библиотеке (кроме
--------------------	--------------------------	--

		электронных экземпляров)
<a href="https://znanium.com/catalog/product/1920481">https://znanium.com/catalog/product/1920481</a>	Петрова, Ю. С. Анализ объектов окружающей среды : учебно-методическое пособие / Ю. С. Петрова, Л. К. Неудачина, Е. Л. Лебедева ; под общ. ред. Е. Л. Лебедевой ; М-во науки и высш. образования Рос. Федерации, Урал. федер. ун-т. - Екатеринбург : Изд-во Уральского ун-та, 2019. - 244 с.	
<a href="https://znanium.com/catalog/product/1903886">https://znanium.com/catalog/product/1903886</a>	Гармонов, С. Ю. Пробоотбор объектов окружающей среды в экологических исследованиях : учебное пособие / С. Ю. Гармонов, Р. Н. Исмаилова, А. А. Фазуллина. - Казань : КНИТУ, 2020. - 120 с.	
<a href="https://znanium.com/catalog/product/1893973">https://znanium.com/catalog/product/1893973</a>	Политаева, Н. А. Методы контроля качества окружающей среды : учебное пособие / Н. А. Политаева. — Москва : ИНФРА-М, 2023. — 112 с.	
<a href="http://znanium.com/catalog.php?bookinfo=538871">http://znanium.com/catalog.php?bookinfo=538871</a>	Другов, Ю.С. Пробоподготовка в экологическом анализе[Электронный ресурс] : практическое руководство / Ю.С. Другов, А.А. Родин. - 4-е изд. (эл.). - М.: БИНОМ. Лаборатория знаний, 2013. - 855 с.	
<a href="http://znanium.com/catalog.php?bookinfo=207592">http://znanium.com/catalog.php?bookinfo=207592</a>	Организация научно-исследовательской работы студентов (магистров): Учебное пособие / В.В. Кукушкина. - М.: ИНФРА-М, 2011. - 265 с	
<a href="http://znanium.com/catalog.php?bookinfo=431382">http://znanium.com/catalog.php?bookinfo=431382</a>	Основы инженерного эксперимента: Учебное пособие / С.И. Лукьянов, А.Н. Панов, А.Е. Васильев. - М.: ИЦ РИОР: НИЦ ИНФРА-М, 2014. - 99 с.	

### 7. Перечень электронных образовательных ресурсов информационно-телекоммуникационной сети «Интернет»

Перечень электронных образовательных ресурсов информационно-телекоммуникационной сети «Интернет», необходимых для освоения дисциплины приведен в таблице 9.

Таблица 9 – Перечень электронных образовательных ресурсов информационно-телекоммуникационной сети «Интернет»

URL адрес	Наименование
<a href="http://elementy.ru">http://elementy.ru</a>	Сайт о фундаментальной науке
<a href="http://science.guap.ru/structure/centers/ckni/">http://science.guap.ru/structure/centers/ckni/</a>	Центр координации научных исследований (ЦКНИ) ГУАП
<b>Периодические издания</b>	
<a href="http://www.kalvis.ru/">http://www.kalvis.ru/</a>	Журнал «Экология и промышленность России»
<a href="http://vodoochistka.ru/">http://vodoochistka.ru/</a>	Журнал «Водоочистка»
<a href="http://ecovestnik.ru/">http://ecovestnik.ru/</a>	Журнал «Экология урбанизированных территорий»
<a href="http://www.ecoindustry.ru/">http://www.ecoindustry.ru/</a>	Журнал «Экология производства»



## 8. Перечень информационных технологий

### 8.1. Перечень программного обеспечения, используемого при осуществлении образовательного процесса по дисциплине.

Перечень используемого программного обеспечения представлен в таблице 10.

Таблица 10– Перечень программного обеспечения

№ п/п	Наименование
1	MS Office
2	MS Windows

### 8.2. Перечень информационно-справочных систем, используемых при осуществлении образовательного процесса по дисциплине

Перечень используемых информационно-справочных систем представлен в таблице 11.

Таблица 11– Перечень информационно-справочных систем

№ п/п	Наименование
	Не предусмотрено

## 9. Материально-техническая база

Состав материально-технической базы, необходимой для осуществления образовательного процесса по дисциплине, представлен в таблице 12.

Таблица 12 – Состав материально-технической базы

№ п/п	Наименование составной части материально-технической базы	Номер аудитории (при необходимости)
1	Лекционная аудитория	51-07
2	Мультимедийная лекционная аудитория	51-07

## 10. Оценочные средства для проведения промежуточной аттестации

10.1. Состав оценочных средств для проведения промежуточной аттестации обучающихся по дисциплине приведен в таблице 13.

Таблица 13 – Состав оценочных средств для проведения промежуточной аттестации

Вид промежуточной аттестации	Перечень оценочных средств
Зачет	Список вопросов

10.2. В качестве критериев оценки уровня сформированности (освоения) компетенций обучающимися применяется 5-балльная шкала оценки сформированности компетенций, которая приведена в таблице 14. В течение семестра может использоваться 100-балльная шкала модульно-рейтинговой системы Университета, правила использования которой, установлены соответствующим локальным нормативным актом ГУАП.

Таблица 14 –Критерии оценки уровня сформированности компетенций

Оценка компетенции	Характеристика сформированных компетенций
5-балльная шкала	

Оценка компетенции	Характеристика сформированных компетенций
5-балльная шкала	
«отлично» «зачтено»	<ul style="list-style-type: none"> <li>– обучающийся глубоко и всесторонне усвоил программный материал;</li> <li>– уверенно, логично, последовательно и грамотно его излагает;</li> <li>– опираясь на знания основной и дополнительной литературы, тесно привязывает усвоенные научные положения с практической деятельностью направления;</li> <li>– умело обосновывает и аргументирует выдвигаемые им идеи;</li> <li>– делает выводы и обобщения;</li> <li>– свободно владеет системой специализированных понятий.</li> </ul>
«хорошо» «зачтено»	<ul style="list-style-type: none"> <li>– обучающийся твердо усвоил программный материал, грамотно и по существу излагает его, опираясь на знания основной литературы;</li> <li>– не допускает существенных неточностей;</li> <li>– увязывает усвоенные знания с практической деятельностью направления;</li> <li>– аргументирует научные положения;</li> <li>– делает выводы и обобщения;</li> <li>– владеет системой специализированных понятий.</li> </ul>
«удовлетворительно» «зачтено»	<ul style="list-style-type: none"> <li>– обучающийся усвоил только основной программный материал, по существу излагает его, опираясь на знания только основной литературы;</li> <li>– допускает несущественные ошибки и неточности;</li> <li>– испытывает затруднения в практическом применении знаний направления;</li> <li>– слабо аргументирует научные положения;</li> <li>– затрудняется в формулировании выводов и обобщений;</li> <li>– частично владеет системой специализированных понятий.</li> </ul>
«неудовлетворительно» «не зачтено»	<ul style="list-style-type: none"> <li>– обучающийся не усвоил значительной части программного материала;</li> <li>– допускает существенные ошибки и неточности при рассмотрении проблем в конкретном направлении;</li> <li>– испытывает трудности в практическом применении знаний;</li> <li>– не может аргументировать научные положения;</li> <li>– не формулирует выводов и обобщений.</li> </ul>

### 10.3. Типовые контрольные задания или иные материалы.

Вопросы (задачи) для экзамена представлены в таблице 15.

Таблица 15 – Вопросы (задачи) для экзамена

№ п/п	Перечень вопросов (задач) для экзамена	Код индикатора
	Учебным планом не предусмотрено	

Вопросы (задачи) для зачета / дифф. зачета представлены в таблице 16.

Таблица 16 – Вопросы (задачи) для зачета / дифф. зачета

№ п/п	Перечень вопросов (задач) для зачета / дифференцированного зачета	Код индикатора
1	Проанализируйте количественные методы экологического контроля.	ПК-1.3.1
2	Обоснуйте концепцию экологической толерантности и биотический подход к осуществлению экологического контроля.	ПК-2.3.1
3	Проанализируйте особенности отбора пробы воды для определения в ней кислорода.	ПК-1.3.1
4	Поясните в чем различие общей щелочности или кислотности воды и	ПК-2.3.1

	рН?	
5	Охарактеризуйте стандарты качества воздуха, воды и почвы.	ПК-1.3.1
6	Рассмотрите методы консервирования проб воды при определении в ней тяжелых металлов.	ПК-2.3.1
7	Рассмотрите методы консервирования пробы воды при определении в ней нитратов, нитритов и ионов аммония.	ПК-1.3.1
8	Охарактеризуйте показатели БПК и ХПК.	ПК-2.3.1
9	Перечислите требования к сосудам для отбора проб воды, почвы и воздуха.	ПК-1.3.1
10	Перечислите особенности отбора проб для анализа воздуха, почв и воды.	ПК-2.3.1
11	Рассмотрите особенности определения органических веществ в воде и воздухе.	ПК-1.3.1
12	Проанализируйте ПДК загрязнителей для почв, воздуха и воды. Как их устанавливают?	ПК-2.3.1
13	Назовите методы разделения и концентрирования определяемых ингредиентов при анализе природных вод.	ПК-1.3.1
14	Перечислите основные приемы улавливания примесей из воздуха для последующего анализа.	ПК-2.3.1
15	Обоснуйте применение хроматографического метода и его применение для анализа воздуха, воды, почвы.	ПК-1.3.1
16	Назовите виды ПДК загрязняющих веществ в воздухе, воде и почве.	ПК-2.3.1
17	Охарактеризуйте спектрофотометрический метод и его применение для анализа объектов окружающей среды.	ПК-1.3.1
18	Обоснуйте применение флуориметрического метода анализа объектов окружающей среды (воздуха, воды, почвы).	ПК-2.3.1
19	Рассмотрите применение потенциометрического метода анализа объектов окружающей среды.	ПК-1.3.1
20	Проанализируйте применение титриметрического метода анализа анионов в природных водах.	ПК-2.3.1
21	Охарактеризуйте применение гравиметрического метода определения загрязняющих веществ в воздухе и воде.	ПК-1.3.1
22	Рассмотрите метод капиллярного электрофореза для анализа объектов окружающей среды.	ПК-2.3.1
23	Перечислите методы определения радиоактивных веществ в объектах окружающей среды.	ПК-1.3.1
24	Оцените основные особенности анализа биологических объектов.	ПК-2.3.1
25	Рассмотрите практическое применение жидкостной хроматографии.	ПК-1.3.1
26	Охарактеризуйте применение жидкостной хроматографии для определения загрязняющих веществ в воде.	ПК-1.3.1
27	Охарактеризуйте применение атомно-абсорбционного метода анализа для контроля объектов окружающей среды.	ПК-2.3.1
28	Охарактеризуйте применение гравиметрического метода определения загрязняющих веществ в атмосфере.	ПК-1.3.1
29	Обоснуйте применение газожидкостной хроматографии для анализа атмосферы.	ПК-2.3.1
30	Обоснуйте применение высокоэффективной жидкостной хроматографии для анализа экотоксикантов в воде.	ПК-1.3.1

Перечень тем для курсового проектирования/выполнения курсовой работы представлены в таблице 17.

Таблица 17 – Перечень тем для курсового проектирования/выполнения курсовой работы

№ п/п	Примерный перечень тем для курсового проектирования/выполнения курсовой работы
	Учебным планом не предусмотрено

Вопросы для проведения промежуточной аттестации в виде тестирования представлены в таблице 18.

Таблица 18 – Примерный перечень вопросов для тестов

№ п/п	Примерный перечень вопросов для тестов	Код индикатора
	Не предусмотрено	

Перечень тем контрольных работ по дисциплине обучающихся заочной формы обучения, представлены в таблице 19.

Таблица 19 – Перечень контрольных работ

№ п/п	Перечень контрольных работ
	Не предусмотрено

**10.4.** Методические материалы, определяющие процедуры оценивания индикаторов, характеризующих этапы формирования компетенций, содержатся в локальных нормативных актах ГУАП, регламентирующих порядок и процедуру проведения текущего контроля успеваемости и промежуточной аттестации обучающихся ГУАП.

## **11. Методические указания для обучающихся по освоению дисциплины**

### **11.1. Методические указания для обучающихся по освоению лекционного материала**

Основное назначение лекционного материала – логически стройное, системное, глубокое и ясное изложение учебного материала. Назначение современной лекции в рамках дисциплины не в том, чтобы получить всю информацию по теме, а в освоении фундаментальных проблем дисциплины, методов научного познания, новейших достижений научной мысли. В учебном процессе лекция выполняет методологическую, организационную и информационную функции. Лекция раскрывает понятийный аппарат конкретной области знания, её проблемы, дает цельное представление о дисциплине, показывает взаимосвязь с другими дисциплинами.

Планируемые результаты при освоении обучающимися лекционного материала:

- получение современных, целостных, взаимосвязанных знаний, уровень которых определяется целевой установкой к каждой конкретной теме;
- получение опыта творческой работы совместно с преподавателем;
- развитие профессионально-деловых качеств, любви к предмету и самостоятельного творческого мышления.
- появление необходимого интереса, необходимого для самостоятельной работы;
- получение знаний о современном уровне развития науки и техники и о прогнозе их развития на ближайшие годы;

– научиться методически обрабатывать материал (выделять главные мысли и положения, приходиться к конкретным выводам, повторять их в различных формулировках);

– получение точного понимания всех необходимых терминов и понятий.

Лекционный материал может сопровождаться демонстрацией слайдов и использованием раздаточного материала при проведении коротких дискуссий об особенностях применения отдельных тематик по дисциплине.

Структура предоставления лекционного материала:

Лекции проводятся согласно разделам (табл.3) и темам (табл.4) и включают:

- Формулирование темы, целей и задач.
- Изложение материала.
- Выводы и заключение.

### **11.2. Методические указания для обучающихся по прохождению самостоятельной работы**

В ходе выполнения самостоятельной работы, обучающийся выполняет работу по заданию и при методическом руководстве преподавателя, но без его непосредственного участия.

В процессе выполнения самостоятельной работы, у обучающегося формируется целесообразное планирование рабочего времени, которое позволяет им развивать умения и навыки в усвоении и систематизации приобретаемых знаний, обеспечивает высокий уровень успеваемости в период обучения, помогает получить навыки повышения профессионального уровня.

Методическими материалами, направляющими самостоятельную работу обучающихся являются:

- учебно-методический материал по дисциплине.

### **11.3. Методические указания для обучающихся по прохождению текущего контроля успеваемости**

Текущий контроль успеваемости предусматривает контроль качества знаний обучающихся, осуществляемого в течение семестра с целью оценивания хода освоения дисциплины.

Все методические указания по прохождению текущего контроля успеваемости выкладываются в личный кабинет <https://pro.guap.ru/>.

Текущий контроль – это регулярная проверка усвоения учебного материала на протяжении семестра. К его достоинствам относятся систематичность, постоянный мониторинг качества обучения, а также возможность балльнорейтинговой оценки успеваемости студентов. Текущий контроль осуществляется преподавателем в процессе выполнения индивидуальных домашних заданий, ответов на контрольные вопросы, решения практических кейсов или в режиме тренировочного тестирования, с целью получения информации о:

- выполнении обучающимися требуемых действий в процессе учебной деятельности;
- правильности выполнения требуемых действий;
- соответствии формы действия данному этапу усвоения учебного материала;

- формировании действия с должной мерой обобщения, освоения (автоматизированности, быстроты выполнения и др.) и т.д.

Текущий контроль по учебным дисциплинам проводится в пределах учебного времени, отведенного на соответствующую учебную дисциплину как традиционными, так и инновационными методами, включая компьютерные технологии.

Текущий контроль предусматривает проверку качества знаний и умений обучающихся по 5-ти балльной системе.

Критерии оценок.

Оценка «5» (отлично) выставляется обучающемуся, обнаружившему всестороннее систематическое знание учебно-программного материала, умение свободно выполнять практические задания, рекомендованные программой. При проведении тестового контроля оценка «отлично» выставляется за правильный ответ на все вопросы теста.

Оценка «4» (хорошо) выставляется обучающемуся, обнаружившему полное знание учебно-программного материала, успешно выполнившего предусмотренные программой задачи. При этом в содержании, форме ответа или исполнении имеются отдельные неточности. При проведении тестового контроля, оценка «хорошо» выставляется за правильный ответ на 80% вопросов теста.

Оценка «3» (удовлетворительно) выставляется обучающемуся, показавшему знание основного учебно-программного материала, но допустившему грубейшие ошибки и неточности в ответе и исполнении. При проведении тестового контроля оценка «удовлетворительно» выставляется за правильный ответ на 60% вопросов теста.

Оценка «2» (неудовлетворительно) выставляется, если обучающийся не умеет выделять главное и второстепенное, беспорядочно и неуверенно излагает материал, не может применять знания для решения практических задач или отказывается отвечать

#### **11.4. Методические указания для обучающихся по прохождению промежуточной аттестации**

Промежуточная аттестация обучающихся предусматривает оценивание промежуточных и окончательных результатов обучения по дисциплине. Она включает в себя:

– зачет – это форма оценки знаний, полученных обучающимся в ходе изучения учебной дисциплины в целом или промежуточная (по окончании семестра) оценка знаний обучающимся по отдельным разделам дисциплины с аттестационной оценкой «зачтено» или «не зачтено».

Система оценок при проведении текущего контроля и промежуточной аттестации осуществляется в соответствии с руководящим документом организации РДО ГУАП. СМК 3.76 «Положение о текущем контроле успеваемости и промежуточной аттестации студентов и аспирантов, обучающихся по образовательным программам высшего образования в ГУАП» [https://docs.guap.ru/guap/2020/sto\\_smk-3-76.pdf](https://docs.guap.ru/guap/2020/sto_smk-3-76.pdf).

Лист внесения изменений в рабочую программу дисциплины

Дата внесения изменений и дополнений. Подпись внесшего изменения	Содержание изменений и дополнений	Дата и № протокола заседания кафедры	Подпись зав. кафедрой