

МИНИСТЕРСТВО НАУКИ И ВЫСШЕГО ОБРАЗОВАНИЯ РОССИЙСКОЙ
ФЕДЕРАЦИИ
федеральное государственное автономное образовательное учреждение высшего
образования
"САНКТ-ПЕТЕРБУРГСКИЙ ГОСУДАРСТВЕННЫЙ УНИВЕРСИТЕТ
АЭРОКОСМИЧЕСКОГО ПРИБОРОСТРОЕНИЯ"

Кафедра № 6

УТВЕРЖДАЮ

Руководитель направления

д.э.н., проф.

(должность, уч. степень, звание)

В.В. Окрепилов

(инициалы, фамилия)



(подпись)

«22» июня 2023 г

РАБОЧАЯ ПРОГРАММА ПРОИЗВОДСТВЕННОЙ ПРАКТИКИ
вид практики

Эксплуатационная
тип практики

Код направления подготовки/ специальности	27.03.01
Наименование направления подготовки/ специальности	Стандартизация и метрология
Наименование направленности	Цифровая метрология и стандартизация
Форма обучения	очная

Санкт-Петербург –2023


Лист согласования рабочей программы дисциплины

Программу составил (а)


<u>доц.,к.т.н.</u> (должность, уч. степень, звание)	 (подпись, дата)	22.06.23	<u>К.В. Елифанцев</u> (инициалы, фамилия)
---	--	----------	--

Программа одобрена на заседании кафедры № 6
«22» июня 2023 г, протокол № 14


Заведующий кафедрой № 6

<u>д.э.н.,проф.</u> (уч. степень, звание)	 (подпись, дата)	22.06.23	<u>В.В. Окрепилов</u> (инициалы, фамилия)
--	--	----------	--

Ответственный за ОП ВО 27.03.01(02)

<u>доц.,к.т.н.</u> (должность, уч. степень, звание)	 (подпись, дата)	22.06.23	<u>Н.Ю. Ефремов</u> (инициалы, фамилия)
--	---	----------	--

Заместитель директора института ФПТИ по методической работе

<u>доц.,к.ф.-м.н.</u> (должность, уч. степень, звание)	 (подпись, дата)	22.06.23	<u>Ю.А. Новикова</u> (инициалы, фамилия)
---	--	----------	---

Аннотация

Производственная эксплуатационная практика входит в состав части, формируемой участниками образовательных отношений, образовательной программы подготовки обучающихся по направлению подготовки/ специальности 27.03.01 «Стандартизация и метрология» направленность «Цифровая метрология и стандартизация». Организацию и проведение практики осуществляет кафедра №6.

Цель проведения производственной практики:

(вид практики)

- получение навыков эксплуатации и калибровки оборудования для контроля формы, профиля и шероховатости поверхности деталей;
- получение навыков по выполнению функциональных обязанностей по ТРМ (total production maintenance-всеобщему обслуживанию) оборудования и его ремонту, заказу комплектующих, увеличению производительности работ;
- развитие навыков планирования загрузки оборудования в условиях реального технологического процесса и ограниченного времени доступа.

Задачи проведения производственной практики:

(вид практики)

- изучить научно-техническую информацию, отечественного и зарубежного опыта по эксплуатации данного и аналогичного оборудования;
- изучить действующие отечественные и зарубежные стандарты в области метрологии, стандартизации, сертификации и управлении качеством;
- узнать проблемные режимы работы оборудования, ошибки возникающие в процессы работы и методы их устранения;
- изучить стандартные образцы (эталоны) применяемые для калибровки оборудования.

Производственная эксплуатационная практика обеспечивает формирование у обучающихся следующих

.универсальных компетенций:

УК-9 «Способен использовать базовые дефектологические знания в социальной и профессиональной сферах»;

профессиональных компетенций:

ПК-4 «Способен осуществлять поверку и калибровку средств измерений»,

ПК-5 «Цифровая метрология»

Содержание практики охватывает круг вопросов, связанных с эксплуатацией, обслуживанием, ремонтом и совершенствованием работы на оборудовании для контроля формы, профиля и шероховатости поверхности деталей..

Промежуточная аттестация по практике осуществляется путем защиты отчетов, составляемых обучающимися по итогам практики. Форма промежуточной аттестации по практике – дифференцированный зачет.

Общая трудоемкость практики составляет 6 зачетных единиц, 216 часов.

Язык обучения русский.

1. ВИД, СПОСОБ И ФОРМА ПРОВЕДЕНИЯ ПРАКТИКИ

1.1. Вид практики – производственная

1.2. Тип практики – эксплуатационная

1.3. Форма проведения практики – проводится: дискретно по виду практики

1.4. Способы проведения практики – стационарная

1.5. Место проведения практики – ВНИИМ им. Д.И.Менделеева, ООО «АВИОНИКА-ВИСТ», АО «Научно-исследовательский и опытно-экспериментальный центр интеллектуальных технологий» Петрокомета», лаборатория «Цифровой метрологии» ГУАП.

2. ЦЕЛЬ И ПЕРЕЧЕНЬ ПЛАНИРУЕМЫХ РЕЗУЛЬТАТОВ ОБУЧЕНИЯ ПРИ ПРОХОЖДЕНИИ ПРАКТИКИ

2.1. Цель проведения практики

Целью проведения производственной эксплуатационной практики является предоставление возможности обучающимся развить и продемонстрировать профессиональные навыки в области эксплуатации и калибровки оборудования для контроля формы, профиля и шероховатости поверхности деталей, выполнения функциональных обязанностей по ТРМ (total production maintenance-всеобщему обслуживанию) оборудования и его ремонту, заказу комплектующих, увеличению производительности работ, развитию навыков планирования загрузки оборудования в условиях реального технологического процесса и ограниченного времени доступа

2.2. В результате прохождения практики обучающийся должен обладать следующими компетенциями или их частями. Компетенции и индикаторы их достижения приведены в таблице 1.

Таблица 1 – Перечень компетенций и индикаторов их достижения

Категория (группа) компетенции	Код и наименование компетенции	Код и наименование индикатора достижения компетенции
Универсальные компетенции	УК-9 Способен использовать базовые дефектологические знания в социальной и профессиональной сферах	УК-9.В.1 владеть навыками взаимодействия в социальной и профессиональной сферах с лицами с ограниченными возможностями здоровья и инвалидами
Профессиональные компетенции	ПК-4 Способен осуществлять поверку и калибровку средств измерений	ПК-4.3.1 знать нормативные и методические документы, регламентирующие вопросы поверки и калибровки средств измерений и эталонов; методики и средства поверки и калибровки средств измерений ПК-4.У.1 уметь определять необходимость разработки методики поверки (калибровки), составлять графики поверки (калибровки) средств измерений и эталонов ПК-4.В.1 владеть навыками подготовки и

		<p>проведения поверки и калибровки средств измерений и оформления документации</p>
<p>Профессиональные компетенции</p>	<p>ПК-5 Цифровая метрология</p>	<p>ПК-5.3.1 знать современные и актуальные тенденции в области метрологического обеспечения производства</p> <p>ПК-5.3.3 знать нормативную документацию по контролю качества продукции; эксплуатации, ремонту, наладке, поверке, калибровке, юстировке и хранению цифровых средств измерений</p> <p>ПК-5.3.4 знать конструктивные и метрологические характеристики цифровых средств измерений, в том числе специальных (для измерения узких канавок, зубчатых колес, резьбы и т.д.)</p> <p>ПК-5.3.5 знать типы и номенклатуру средств измерений (в том числе цифровых), используемых инструментов и приспособлений (щупов, датчиков, фиксирующих устройства и др.)</p> <p>ПК-5.У.1 уметь находить и отличать требования к различным элементам деталей и узлов (форма и расположение поверхностей, шероховатость поверхности)</p> <p>ПК-5.У.2 уметь выбирать наиболее подходящие по ситуации методы и средства измерений; выбирать измерительные инструменты/приборы (щупы, датчики и т.д.), вспомогательные и фиксирующие приспособления (тиски, призмы, прижимы и т.д.), исходя из методики измерений; выбирать технологию измерений, минимизирующую вмешательство оператора в процесс; учитывать при выборе технологии измерений условия окружающей среды и механические свойства используемых материалов, возможные погрешности измерительного оборудования</p> <p>ПК-5.В.1 владеть навыками выбора методов и средств измерений, в том числе цифровых, для контроля параметров конкретной детали по требованиям рабочего чертежа</p> <p>ПК-5.В.2 владеть навыками подбора инструмента для контроля параметров деталей различной формы и конфигурации; проведения калибровки и подготовки к работе цифрового измерительного оборудования для контактных и бесконтактных измерений</p> <p>ПК-5.В.3 владеть навыками работы с программным обеспечением, необходимым для проведения измерительных операций и сохранения измерительной информации</p>

		ПК-5.В.4 владеть навыками выбора технологий измерений, минимизирующих вмешательство оператора
--	--	---

3. МЕСТО ПРАКТИКИ В СТРУКТУРЕ ОБРАЗОВАТЕЛЬНОЙ ПРОГРАММЫ

Практика может базироваться на знаниях, умениях и навыках, ранее приобретенных обучающимися при изучении следующих дисциплин и прохождения практик:

- «Физика»,
- «Математика и математический анализ»,
- «Информатика»,
- «Электротехника»,
- «Электроника»,
- «Механика»,
- «Цифровая метрология».

Результаты прохождения данной практики, имеют как самостоятельное значение, так и могут использоваться при изучении других дисциплин и прохождения практик:

- «Государственная итоговая аттестация»,
- «Производственная преддипломная практика»,

4. ОБЪЕМ И ПРОДОЛЖИТЕЛЬНОСТЬ ПРАКТИКИ

Объем и продолжительность практики представлены в таблице 2.

Таблица 2 – Объем и продолжительность практики

Номер семестра	Трудоемкость, (ЗЕ)	Продолжительность практики в неделях (академ. часах ¹)	Практическая подготовка, (академ. час)
1	2	3	4
6	6	4	160
Общая трудоемкость практики, ЗЕ	6	4	160

Практическая подготовка заключается в непосредственном выполнении обучающимися определенных трудовых функций, связанных с будущей профессиональной деятельностью.

Промежуточная аттестация по практике проводится в виде дифференцированного зачета.

5. СОДЕРЖАНИЕ ПРАКТИКИ

График (план) прохождения практики представлен в таблице 3.

Таблица 3 – График (план) прохождения практики

№ этапа	Содержание этапов прохождения практики
1.	Выдача индивидуального задания. Инструктаж по технике безопасности
2.	Выполнение индивидуального задания
2.1.	Разработать инструкцию по эксплуатации, уходу и уборке измерительной машины
2.2.	Разработать инструкцию по эксплуатации, уходу и уборке за эталонами измерительной машины. Создать чек-листы ежедневного осмотра. Правила

№ этапа	Содержание этапов прохождения практики
	эксплуатации и включения компрессора и дросселей переключения
2.3	Проанализировать программное обеспечение по работе с измерительной машиной, изучить наиболее проблемные места, сделать на них акцент при написании эксплуатационной характеристики
3.	Оформление отчета по практике
4.	Проверка и защита отчета по практике

6. ФОРМА ОТЧЕТНОСТИ ПО ПРАКТИКЕ

Промежуточная аттестация по практике осуществляется путем защиты отчетов, составляемых обучающимися по итогам практики.

Отчет по практике составляется в соответствии с РДО ГУАП. СМК 3.161.

7. ОЦЕНОЧНЫЕ СРЕДСТВА ДЛЯ ПРОВЕДЕНИЯ ПРОМЕЖУТОЧНОЙ АТТЕСТАЦИИ ОБУЧАЮЩИХСЯ ПО ПРАКТИКЕ

7.1. Состав оценочных средств приведен в таблице 4.

Таблица 4– Состав оценочных средств для промежуточной аттестации по практике

Вид промежуточной аттестации	Перечень оценочных средств
Дифференцированный зачет	Вопросы для оценки уровня сформированности компетенций по соответствующему виду и типу практики ¹
	Требования к оформлению отчета по практике
	Требования к содержательной части отчета по практики на основании индивидуального задания

Примечание:

¹– при наличии

7.2. Аттестация по итогам практики проводится руководителем практики от ГУАП в форме дифференцированного зачета в порядке, предусмотренном локальными нормативными актами ГУАП и в соответствии с критериями оценки уровня сформированности компетенций п.7.3 настоящей программы.

7.3. Для оценки критериев уровня сформированности (освоения) компетенций обучающимися применяется 5-балльная шкала, которая приведена таблице 5. В течение семестра может использоваться 100-балльная шкала модульно-рейтинговой системы Университета, правила использования которой, установлены соответствующим локальным нормативным актом ГУАП.

Таблица 5 – Шкала оценки критериев уровня сформированности компетенций

Оценка компетенции	Характеристика сформированных компетенций
5-балльная шкала	
«отлично»	<ul style="list-style-type: none"> – обучающийся глубоко и всесторонне усвоил материал при прохождении практики; – уверенно, логично, последовательно и грамотно его излагает; – делает выводы и обобщения; – содержание отчета по практике обучающегося полностью соответствует требованиям к нему; – обучающийся соблюдает требования к оформлению отчета по практике; – обучающийся четко выделяет основные результаты своей

Оценка компетенции 5-балльная шкала	Характеристика сформированных компетенций
	профессиональной деятельности; – обучающийся ясно и аргументировано излагает материал; – присутствует четкость в ответах обучающегося на поставленные вопросы; – обучающийся точно и грамотно использует профессиональную терминологию при защите отчета по практике.
«хорошо»	– обучающийся глубоко и всесторонне усвоил материал при прохождении практики; – уверенно, логично, последовательно и грамотно его излагает; – делает выводы и обобщения; – содержание отчета по практике обучающегося полностью соответствует требованиям к нему; – обучающийся соблюдает требования к оформлению отчета по практике; – обучающийся выделяет основные результаты своей профессиональной деятельности; – обучающийся аргументировано излагает материал; – присутствует четкость в ответах обучающегося на поставленные вопросы; – обучающийся грамотно использует профессиональную терминологию при защите отчета по практике.
«удовлетворительно»	– обучающийся усвоил материал при прохождении практики; – не четко излагает его и делает выводы; – содержание отчета по практике обучающегося не полностью соответствует требованиям к нему; – обучающийся не до конца соблюдает требования к оформлению отчета по практике; – обучающийся недостаточно точно выделяет основные результаты своей профессиональной деятельности; – обучающийся аргументировано излагает материал; – присутствует четкость в ответах обучающегося на поставленные вопросы; – обучающийся не использует профессиональную терминологию при защите отчета по практике.
«неудовлетворительно»	– обучающийся не усвоил материал при прохождении практики; – содержание отчета по практике обучающегося не соответствует требованиям к нему; – обучающийся не соблюдает требования к оформлению отчета по практике; – обучающийся не может выделить основные результаты своей профессиональной деятельности; – обучающийся не может аргументировано излагать материал; – отсутствует четкость в ответах обучающегося на поставленные вопросы; – обучающийся не может использовать профессиональную терминологию при защите отчета по практике.

7.4. Перечень вопросов для оценки индикаторов достижения компетенций и уровня сформированности компетенций по соответствующему виду и типу практики представлен в таблице 6 (при наличии).

Таблица 6 – Перечень вопросов для оценки индикаторов достижения компетенций и уровня сформированности компетенций

№ п/п	Перечень вопросов для оценки индикаторов достижения компетенций и уровня сформированности компетенций	Код компетенции	Код индикатора
1	Верно ли, что именно ГОСТы и ГОСТ РВ нужно использовать для анализа технологического процесса? Можно ли использовать инструкции зарубежных государств?? Какие программные продукты позволяют совершенствовать свои знания в этой области??	ПК-4	ПК-4.3.1
2	Предложите алгоритм проведения метрологической экспертизы технологической документации	ПК-4	ПК-4.У.1
3	Объясните цель применения калибров и контракалибров на производстве. Как ими контролировались серийные изделия??	ПК-4	ПК-4.В.1
4	Какие бы вы вопросы задали главному технологу зарубежного концерна по производству автомобилей??	ПК-4	ПК-4.У.1
5	Назовите, какие средства измерений каких областей используются в организации?	ПК-4	ПК-4.3.1
6	Расскажите, к каким элементам сферы государственного регулирования в области обеспечения единства измерений относилась документация в организации?	ПК-4	ПК-4.3.1
7	Какой вывод можно сделать, основываясь на вашем практическом опыте, о роли метрологической службы в организации?	ПК-4	ПК-4.У.1
8	Какие решения вы могли бы предложить для недопущения ошибок во внешних нормативных документах организации, которые регламентируют метрологическую деятельность? Как можно не допускать некорректную документацию из вне на предприятие, если ее делают субподрядчики??	ПК-4	ПК-4.В.1
9	Объясните цель применения и функции метрологического отдела организации для технологического отдела?	ПК-5	ПК-5.У.1
10	В чем ценность и важность установления оптимальных норм эргономичного интерфейса на программных модулях MeasurLink для людей с ограниченными возможностями?	УК-9	УК-9.В.1
11	Объясните цель применения неопределенности измерений??	ПК-4	ПК-4.У.1
12	Напишите формулу по для оценки качества на производстве	ПК-5	ПК-5.3.1
13	Есть ли разница между технологической и конструкторской документацией??	ПК-5	ПК-5.У.2

14	Есть ли разница между чертежом печатной платы и операционной картой??	ПК-5	ПК-5.У.2
15	Есть ли разница между контрольной картой и операционной картой??	ПК-5	ПК-5.У.2
16	Есть ли разница между картой эскизов и операционной картой??	ПК-5	ПК-5.У.2
17	Опишите, как осуществляется поверка оборудования?	ПК-5	ПК-5.3.3
18	Опишите, как осуществляется калибровка оборудования?	ПК-5	ПК-5.3.3
19	Проанализируйте, какими нормативными актами (ГОСТами) регламентируется процедура поверки и калибровки оборудования	ПК-4	ПК-4.В.1
20	Расскажите, что такое ТРМ. Каково его значение для обслуживания оборудования??	ПК-5	ПК-5.3.3
21	Какое значение угла для шупа кругломера более рационально задать на этапе центрирования/выравнивания стола?	ПК-5	ПК-5.3.3
22	Опишите последовательность подготовки к пуску КИМ	ПК-5	ПК-5.3.4
23	Опишите последовательность подготовки к пуску ВИМ?	ПК-5	ПК-5.3.5
24	Проанализируйте, как осуществить калибровку двухточечного нутромера?	ПК-5	ПК-5.У.2
25	Опишите, каким образом привязать инструмент в Mesurlink?	ПК-5	ПК-5.3.5
29	Сколько способов вы знаете, чтобы провести плановое обслуживание пневмосети?	ПК-4	ПК-4.В.1

7.5. Методические материалы, определяющие процедуры оценивания индикаторов компетенций:

- МДО ГУАП. СМК 3.165 «Методические рекомендации о разработке фонда оценочных средств образовательных программ высшего образования»;
- МДО ГУАП. СМК 2.77 «Положение о модульно-рейтинговой системе оценки качества учебной работы обучающихся в ГУАП».

Дополнительно перечислить имеющиеся материалы или дать ссылку при наличии.

8. ПЕРЕЧЕНЬ ПЕЧАТНЫХ И ЭЛЕКТРОННЫХ УЧЕБНЫХ ИЗДАНИЙ И ЭЛЕКТРОННЫХ ОБРАЗОВАТЕЛЬНЫХ РЕСУРСОВ ИНФОРМАЦИОННО-ТЕЛЕКОММУНИКАЦИОННОЙ СЕТИ «ИНТЕРНЕТ»

8.1. Печатные и электронные учебные издания

Перечень печатных и электронных учебных изданий, необходимой для проведения практики, приведен в таблице 7.

Таблица 7 – Перечень печатных и электронных учебных изданий

Шифр/ URL адрес	Библиографическая ссылка	Количество экземпляров в библиотеке
--------------------	--------------------------	-------------------------------------

		(кроме электронных экземпляров)
- URL: https://znanium.com/catalog/product/1074211	Богущий, В. Б. Эксплуатация, обслуживание и диагностика технологических машин: учебное пособие / В.Б. Богущий, Л.Б. Шрон, Э.Э. Ягьяев. — Москва : ИНФРА-М, 2020. — 356 с. — (Среднее профессиональное образование). - ISBN 978-5-16-015996-6.	
https://znanium.com/catalog/document?id=348737	Завистовский, В. Э. Допуски, посадки и технические измерения : учебное пособие / В.Э. Завистовский, С.Э. Завистовский. — Москва : ИНФРА-М, 2020. — 278 с. — (Среднее профессиональное образование). - ISBN 978-5-16-015152-6.	
	Антохина Ю.А., Окрепилов В.В., Фролова Е.А., Ефремов Н.Ю., Степашкина А.С. Цифровая метрология. Учебное пособие. РИЦ ГУАП, Санкт-Петербург, 2021. 181 с.	10
https://znanium.com/catalog/document?id=367486	Оптические измерения: учебное пособие / А. Н. Андреев, Е. В. Гаврилов, Г. Г. Ишанин [и др.]. - Москва : Университетская книга ; Логос, 2020. - 416 с. - ISBN 978-5-98704-173-2. - Текст : электронный.	
	Е.А. Гущина, Н.Ю.Ефремов, К.В.Елифанцев. «Цифровая метрология. Учебно-методическое пособие. СПб.: ГУАП, 2022 – 104с.	10

8.2. Электронные образовательные ресурсы информационно-телекоммуникационной сети «Интернет»

Перечень электронных образовательных ресурсов информационно-телекоммуникационной сети «Интернет», необходимых для проведения практики, представлен в таблице 8.

Таблица 8 – Перечень электронных образовательных ресурсов информационно-телекоммуникационной сети «Интернет», необходимых для проведения практики

URL адрес	Наименование
https://www.vniifri.ru/	Эталоны Всероссийского НИИ физико-технических радиоизмерений
https://docs.cntd.ru/document/1200166732	Электронный фонд нормативной информации «Техэксперт»
https://wkazarin.ru/tpm-system-book/tpm_1_1/?ysclid=l7anewbsqv184877285	Блог специалиста по ТРМ – В.Казарина
mitutoyo.ru	Сайт по оборудованию «Цифровой метрологии»

**9. ПЕРЕЧЕНЬ ИНФОРМАЦИОННЫХ ТЕХНОЛОГИЙ, ИСПОЛЬЗУЕМЫХ
ПРИ ПРОВЕДЕНИИ ПРАКТИКИ, ВКЛЮЧАЯ ПЕРЕЧЕНЬ ПРОГРАММНОГО
ОБЕСПЕЧЕНИЯ И ИНФОРМАЦИОННЫХ СПРАВОЧНЫХ СИСТЕМ
(ПРИ НЕОБХОДИМОСТИ)**

9.1. Перечень программного обеспечения

Перечень программного обеспечения, используемого при проведении практики, представлен в таблице 9.

Таблица 9 – Перечень программного обеспечения

№ п/п	Наименование
	Не предусмотрено

9.2. Перечень информационных справочных систем

Перечень информационных справочных систем, используемых при проведении практики, представлен в таблице 10.

Таблица 10 – Перечень информационно-справочных систем

№ п/п	Наименование
	Не предусмотрено

**10. МАТЕРИАЛЬНО-ТЕХНИЧЕСКАЯ БАЗА,
НЕОБХОДИМАЯ ДЛЯ ПРОВЕДЕНИЯ ПРАКТИКИ**

Описание материально-технической базы, необходимой для проведения практики, представлено в таблице 11.

Таблица 11 – Материально-техническая база

№ п/п	Наименование материально-технической базы
1.	Учебные и научные лаборатории кафедры №
2.	Производственные помещения предприятия

Лист внесения изменений в рабочую программу практики

Дата внесения изменений и дополнений. Подпись внесшего изменения	Содержание изменений и дополнений	Дата и № протокола заседания кафедры	Подпись зав. кафедрой