

МИНИСТЕРСТВО НАУКИ И ВЫСШЕГО ОБРАЗОВАНИЯ РОССИЙСКОЙ
ФЕДЕРАЦИИ
федеральное государственное автономное образовательное учреждение высшего
образования
"САНКТ-ПЕТЕРБУРГСКИЙ ГОСУДАРСТВЕННЫЙ УНИВЕРСИТЕТ
АЭРОКОСМИЧЕСКОГО ПРИБОРОСТРОЕНИЯ"

Кафедра № 6

УТВЕРЖДАЮ

Руководитель направления

д.э.н., проф. _____

(должность, уч. степень, звание)

В.В. Окрепилов _____

(инициалы, фамилия)



(подпись)

«22 _» __ июня _____ 2023 __ г

РАБОЧАЯ ПРОГРАММА ПРОИЗВОДСТВЕННОЙ ПРАКТИКИ
вид практики

технологическая (производственно-технологическая)
тип практики

Код направления подготовки/ специальности	27.04.01
Наименование направления подготовки/ специальности	Стандартизация и метрология
Наименование направленности	Метрологическое обеспечение интеллектуальных процессов и производств
Форма обучения	очная

Санкт-Петербург –2023


Лист согласования рабочей программы дисциплины

Программу составил (а)


<u>доц.,к.т.н.</u> (должность, уч. степень, звание)	 (подпись, дата)	22.06.23	<u>К.В. Елифанцев</u> (инициалы, фамилия)
---	--	----------	--

Программа одобрена на заседании кафедры № 6
«22» июня 2023 г, протокол № 14


Заведующий кафедрой № 6

<u>д.э.н.,проф.</u> (уч. степень, звание)	 (подпись, дата)	22.06.23	<u>В.В. Окрепилов</u> (инициалы, фамилия)
--	--	----------	--

Ответственный за ОП ВО 27.04.01(01)

<u>доц.,к.т.н.</u> (должность, уч. степень, звание)	 (подпись, дата)	22.06.23	<u>К.В. Елифанцев</u> (инициалы, фамилия)
--	---	----------	--

Заместитель директора института ФПТИ по методической работе

<u>доц.,к.ф.-м.н.</u> (должность, уч. степень, звание)	 (подпись, дата)	22.06.23	<u>Ю.А. Новикова</u> (инициалы, фамилия)
---	--	----------	---

Аннотация

Производственная технологическая (производственно-технологическая) практика входит в состав части, формируемой участниками образовательных отношений, образовательной программы подготовки обучающихся по направлению подготовки/ специальности 27.04.01 «Стандартизация и метрология» направленность «Метрологическое обеспечение интеллектуальных процессов и производств». Организацию и проведение практики осуществляет кафедра №6.

Цель проведения производственной практики:

(вид практики)

- закрепление и углубление теоретических знаний в области метрологического обеспечения технологических процессов в приборостроении;
- получение профессиональных умений и опыта профессиональной деятельности по производственно-технологическому виду;
- приобретение практических навыков в области метрологического обеспечения, стандартизации и управления качеством при технологической подготовке производств и лабораторий.

Задачи проведения производственной практики:

(вид практики)

- знакомство с положениями, методическими материалами, нормативно-правовой документацией, конструкторско-технологической документацией цеха и его метрологического обеспечения;
- знакомство с организационной, структурой производственной системой управления заказами ЗИП на складе;
- освоение передовых производственных методов картирования процесса производства изделий радиоэлектроники;

Производственная технологическая (производственно-технологическая) практика обеспечивает формирование у обучающихся следующих

.универсальных компетенций:

УК-3 «Способен организовывать и руководить работой команды, вырабатывая командную стратегию для достижения поставленной цели»,

УК-6 «Способен определять и реализовывать приоритеты собственной деятельности и способы ее совершенствования на основе самооценки»;

профессиональных компетенций:

ПК-1 «Способен разрабатывать и внедрять новые методы и средства технического контроля»,

ПК-3 «Способен планировать деятельность метрологической службы организации»,

ПК-4 «Способен обеспечивать функционирование системы менеджмента качества, управлять программами обеспечения надежности»

Содержание практики охватывает круг вопросов, связанных с _____.

Промежуточная аттестация по практике осуществляется путем защиты отчетов, составляемых обучающимися по итогам практики. Форма промежуточной аттестации по практике – дифференцированный зачет.

Общая трудоемкость практики составляет 6 зачетных единиц, 216 часов.

Язык обучения русский.

1. ВИД, СПОСОБ И ФОРМА ПРОВЕДЕНИЯ ПРАКТИКИ

1.1. Вид практики – производственная

1.2. Тип практики –технологическая (производственно-технологическая)

1.3. Форма проведения практики – проводится:

– дискретно по виду практики (выделяется непрерывный период для каждого вида практики. Производственно-технологическая практика проводится только в конце семестра 4);

1.4. Способы проведения практики– стационарная.

1.5. Место проведения практики – ВНИИМ им. Д.И.Менделеева, ФБУ «ТЕСТ-СПб», АО «Завод радиотехнического оборудования» (АО «ЗРТО»), Октябрьский – структурное подразделение Октябрьской железной дороги – филиал ОАО Центр метрологии «РЖД», АО «Теплоэнергомонтаж», АО НИИ ОЭП, АО «ГОЗ Обуховский завод», ООО «Эффективное энергосбережение», АО «Взлет», АО НПК Северная заря, ООО «Первая Газовая Компания» (ООО «ПГК»), АО «Армалит», НПП «Радар ммс», ООО «Метрологический центр «Контрольно-измерительные системы», ООО «Термолайн Инжиниринг», АО «НИИЭФА», ПАО «Ижорские заводы», АО «НИИ телевидения», ФГУП «НИТИ им. А.П. Александрова», ПАО «Техприбор», АО «Научный центр прикладной электродинамики», ПАО «Завод Радиоприбор», ООО «Авангард», АО «НИИ точной механики», ООО «Газпроминвест», ООО «АВИОНИКА-ВИСТ», ООО «Дорнадзор», АО Институт Авиационного Приборостроения «Навигатор», АО «Научно-исследовательский и опытно-экспериментальный центр интеллектуальных технологий» Петрокомета»

2. ЦЕЛЬ И ПЕРЕЧЕНЬ ПЛАНИРУЕМЫХ РЕЗУЛЬТАТОВ ОБУЧЕНИЯ ПРИ ПРОХОЖДЕНИИ ПРАКТИКИ

2.1. Цель проведения практики

Целью проведения производственной технологической (производственно-технологической) является получение профессиональных умений и опыта профессиональной деятельности по производственно-технологическому виду. Производственно-технологическая практика студентов носит комплексный характер и предусматривает изучение организации и управления деятельностью производственного подразделения, планирование мероприятий по выявлению резервов повышения эффективности и производительности труда, применению измерительных датчиков и преобразователей для уменьшения простоев, травмоопасных ситуаций и контроля качества, а также разработки локальных поверочных схем по видам и средствам измерений.

2.2. В результате прохождения практики обучающийся должен обладать следующими компетенциями или их частями. Компетенции и индикаторы их достижения приведены в таблице 1.

Таблица 1 – Перечень компетенций и индикаторов их достижения

Категория (группа) компетенции	Код и наименование компетенции	Код и наименование индикатора достижения компетенции
Универсальные компетенции	УК-3 Способен организовывать и	УК-3.У.1 уметь вырабатывать командную стратегию для достижения поставленной

	руководить работой команды, вырабатывая командную стратегию для достижения поставленной цели	цели; использовать цифровые средства, предназначенные для организации командной работы УК-3.В.1 владеть навыками организации командной работы; разрешения конфликтов и противоречий при деловом общении на основе учета интересов всех сторон
Универсальные компетенции	УК-6 Способен определять и реализовывать приоритеты собственной деятельности и способы ее совершенствования на основе самооценки	УК-6.3.1 знать основные принципы профессионального и личностного развития с учетом особенностей цифровой экономики и требований рынка труда; способы совершенствования своей деятельности на основе самооценки и образования УК-6.У.1 уметь определять и реализовывать приоритеты совершенствования собственной деятельности на основе самооценки, в том числе с использованием цифровых средств; решать задачи собственного личностного и профессионального развития УК-6.В.1 владеть навыками решения задач самоорганизации и собственного личностного и профессионального развития на основе самооценки, самоконтроля, в том числе с использованием цифровых средств
Профессиональные компетенции	ПК-1 Способен разрабатывать и внедрять новые методы и средства технического контроля	ПК-1.3.4 знать метод технического контроля качества, принципы нормирования точности ПК-1.В.1 владеть навыками технического контроля качества продукции на производствах
Профессиональные компетенции	ПК-3 Способен планировать деятельность метрологической службы организации	ПК-3.3.1 знать области применения методов измерения, технологические возможности и области применения средств измерений, прогнозы измерительных потребностей экономики и общества ПК-3.У.1 уметь планировать финансирование работ по метрологическому обеспечению, определять рациональность использования материально-технических и трудовых ресурсов ПК-3.В.1 владеть навыками разработки планов и графиков работ по аттестации испытательного оборудования и методик измерений, плана проверок
Профессиональные компетенции	ПК-4 Способен обеспечивать функционирование системы менеджмента качества, управлять программами обеспечения	ПК-4.3.1 знать основные положения риск-менеджмента ПК-4.3.2 знать показатели надежности технических систем и методы их контроля ПК-4.У.2 уметь осуществлять планирование и анализ результатов испытаний на надежность ПК-4.В.1 владеть навыками оценки и управления рисками в системах обеспечения

	надежности	качества ПК-4.В.2 владеть навыками оценки показателей надежности
--	------------	---

3. МЕСТО ПРАКТИКИ В СТРУКТУРЕ ОБРАЗОВАТЕЛЬНОЙ ПРОГРАММЫ

Практика может базироваться на знаниях, умениях и навыках, ранее приобретенных обучающимися при изучении следующих дисциплин и прохождения практик:

- «История и философия науки»,
- «Научно-технический семинар»,
- «Основы научных исследований и педагогика»,
- «Иностранный язык (профессиональный)».

Результаты прохождения данной практики, имеют как самостоятельное значение, так и могут использоваться при изучении других дисциплин и прохождения практик:

- «Управление качеством сложных систем»,
- «Информационная поддержка жизненного цикла»,
- «Методология научных исследований»,
- «ГИА».

4. ОБЪЕМ И ПРОДОЛЖИТЕЛЬНОСТЬ ПРАКТИКИ

Объем и продолжительность практики представлены в таблице 2.

Таблица 2 – Объем и продолжительность практики

Номер семестра	Трудоемкость, (ЗЕ)	Продолжительность практики в неделях (академ. часах ¹)	Практическая подготовка, (академ. час)
1	2	3	4
4	6	4	160
Общая трудоемкость практики, ЗЕ	6	4	160

подготовка заключается в непосредственном выполнении обучающимися определенных трудовых функций, связанных с будущей профессиональной деятельностью.

Промежуточная аттестация по практике проводится в виде дифференцированного зачета.

5. СОДЕРЖАНИЕ ПРАКТИКИ

График (план) прохождения практики представлен в таблице 3.

Таблица 3 – График (план) прохождения практики

№ этапа	Содержание этапов прохождения практики
1.	Выдача индивидуального задания. Инструктаж по технике безопасности
2.	Выполнение индивидуального задания
2.1.	Разработать инструкцию по эксплуатации, уходу и уборке измерительной машины

№ этапа	Содержание этапов прохождения практики
2.2.	Разработать технологическую инструкцию по эксплуатации эталонов и калибров измерительной машины. Создать чек-листы ежедневного осмотра. Провести картирование процесса
2.3	Проанализировать нормативно-технологическое обеспечение по работе с измерительной машиной, изучить наиболее проблемные места, предложить мероприятия по совершенствованию текущего процесса, совершенствованию безопасности процесса
3.	Оформление отчета по практике
4.	Проверка и защита отчета по практике

6. ФОРМА ОТЧЕТНОСТИ ПО ПРАКТИКЕ

Промежуточная аттестация по практике осуществляется путем защиты отчетов, составляемых обучающимися по итогам практики.

Отчет по практике составляется в соответствии с РДО ГУАП. СМК 3.161.

7. ОЦЕНОЧНЫЕ СРЕДСТВА ДЛЯ ПРОВЕДЕНИЯ ПРОМЕЖУТОЧНОЙ АТТЕСТАЦИИ ОБУЧАЮЩИХСЯ ПО ПРАКТИКЕ

7.1. Состав оценочных средств приведен в таблице 4.

Таблица 4— Состав оценочных средств для промежуточной аттестации по практике

Вид промежуточной аттестации	Перечень оценочных средств
Дифференцированный зачет	Вопросы для оценки уровня сформированности компетенций по соответствующему виду и типу практики ¹
	Требования к оформлению отчета по практике
	Требования к содержательной части отчета по практики на основании индивидуального задания

Примечание:

¹ – при наличии

7.2. Аттестация по итогам практики проводится руководителем практики от ГУАП в форме дифференцированного зачета в порядке, предусмотренном локальными нормативными актами ГУАП и в соответствии с критериями оценки уровня сформированности компетенций п.7.3 настоящей программы.

7.3. Для оценки критериев уровня сформированности (освоения) компетенций обучающимися применяется 5-балльная шкала, которая приведена таблице 5. В течение семестра может использоваться 100-балльная шкала модульно-рейтинговой системы Университета, правила использования которой, установлены соответствующим локальным нормативным актом ГУАП.

Таблица 5 – Шкала оценки критериев уровня сформированности компетенций

Оценка компетенции	Характеристика сформированных компетенций
5-балльная шкала	
«отлично»	– обучающийся глубоко и всесторонне усвоил материал при прохождении практики; – уверенно, логично, последовательно и грамотно его излагает; – делает выводы и обобщения; – содержание отчета по практике обучающегося полностью соответствует требованиям к нему;

Оценка компетенции 5-балльная шкала	Характеристика сформированных компетенций
	<ul style="list-style-type: none"> – обучающийся соблюдает требования к оформлению отчета по практике; – обучающийся четко выделяет основные результаты своей профессиональной деятельности; – обучающийся ясно и аргументировано излагает материал; – присутствует четкость в ответах обучающегося на поставленные вопросы; – обучающийся точно и грамотно использует профессиональную терминологию при защите отчета по практике.
«хорошо»	<ul style="list-style-type: none"> – обучающийся глубоко и всесторонне усвоил материал при прохождении практики; – уверенно, логично, последовательно и грамотно его излагает; – делает выводы и обобщения; – содержание отчета по практике обучающегося полностью соответствует требованиям к нему; – обучающийся соблюдает требования к оформлению отчета по практике; – обучающийся выделяет основные результаты своей профессиональной деятельности; – обучающийся аргументировано излагает материал; – присутствует четкость в ответах обучающегося на поставленные вопросы; – обучающийся грамотно использует профессиональную терминологию при защите отчета по практике.
«удовлетворительно»	<ul style="list-style-type: none"> – обучающийся усвоил материал при прохождении практики; – не четко излагает его и делает выводы; – содержание отчета по практике обучающегося не полностью соответствует требованиям к нему; – обучающийся не до конца соблюдает требования к оформлению отчета по практике; – обучающийся недостаточно точно выделяет основные результаты своей профессиональной деятельности; – обучающийся аргументировано излагает материал; – присутствует четкость в ответах обучающегося на поставленные вопросы; – обучающийся не использует профессиональную терминологию при защите отчета по практике.
«неудовлетворительно»	<ul style="list-style-type: none"> – обучающийся не усвоил материал при прохождении практики; – содержание отчета по практике обучающегося не соответствует требованиям к нему; – обучающийся не соблюдает требования к оформлению отчета по практике; – обучающийся не может выделить основные результаты своей профессиональной деятельности; – обучающийся не может аргументировано излагать материал; – отсутствует четкость в ответах обучающегося на поставленные вопросы; – обучающийся не может использовать профессиональную терминологию при защите отчета по практике.

7.4. Перечень вопросов для оценки индикаторов достижения компетенций и уровня сформированности компетенций по соответствующему виду и типу практики представлен в таблице 6 (при наличии).

Таблица 6 – Перечень вопросов для оценки индикаторов достижения компетенций и уровня сформированности компетенций

№ п/п	Перечень вопросов для оценки индикаторов достижения компетенций и уровня сформированности компетенций	Код компетенции	Код индикатора
1	Верно ли, что именно ГОСТы и ГОСТ РВ нужно использовать для анализа технологического процесса? Можно ли использовать инструкции зарубежных государств?? Какие программные продукты позволяют совершенствовать свои знания в этой области??	УК-6	УК-6.3.1
2	Предложите алгоритм проведения метрологической экспертизы технологической документации	УК-3	УК-3.В.1
3	Объясните цель применения калибров и конгркалибров на производстве. Как ими контролировались серийные изделия??	УК-3	УК-3.У.1
4	Какие бы вы вопросы задали главному технологу зарубежного концерна по производству автомобилей??	УК-3	УК-3.У.1
5	Назовите, какие средства измерений каких областей используются в организации?	ПК-3	ПК-3.3.1
6	Расскажите, к каким элементам сферы государственного регулирования в области обеспечения единства измерений относилась документация в организации?	ПК-4	ПК-4.3.1
7	Какой вывод можно сделать, основываясь на вашем практическом опыте, о роли метрологической службы в организации?	ПК-4	ПК-4.У.2
8	Какие решения вы могли бы предложить для недопущения ошибок во внешних нормативных документах организации, которые регламентируют метрологическую деятельность? Как можно не допускать некорректную документацию из вне на предприятие, если ее делают субподрядчики??	ПК-1	ПК-1.В.1
9	Объясните цель применения и функции метрологического отдела организации для технологического отдела?	ПК-3	ПК-3.У.1
10	В чем ценность и важность установления оптимальных норм точности измерений для достоверности контроля?	ПК-3	ПК-3.В.1
11	Объясните цель применения неопределенности измерений??	ПК-3	ПК-3.У.1
12	Напишите формулу по для оценки качества на производстве	ПК-1	ПК-1.3.4
	Есть ли разница между технологической и	ПК-3	ПК-3.У.1

13	конструкторской документацией??		
14	Есть ли разница между чертежом печатной платы и операционной картой??	ПК-3	ПК-3.У.1
15	Есть ли разница между контрольной картой и операционной картой??	ПК-3	ПК-3.У.1
16	Есть ли разница между картой эскизов и операционной картой??	ПК-3	ПК-3.У.1

7.5. Методические материалы, определяющие процедуры оценивания индикаторов компетенций:

– МДО ГУАП. СМК 3.165 «Методические рекомендации о разработке фонда оценочных средств образовательных программ высшего образования»;

– МДО ГУАП. СМК 2.77 «Положение о модульно-рейтинговой системе оценки качества учебной работы обучающихся в ГУАП».

8. ПЕРЕЧЕНЬ ПЕЧАТНЫХ И ЭЛЕКТРОННЫХ УЧЕБНЫХ ИЗДАНИЙ И ЭЛЕКТРОННЫХ ОБРАЗОВАТЕЛЬНЫХ РЕСУРСОВ ИНФОРМАЦИОННО-ТЕЛЕКОММУНИКАЦИОННОЙ СЕТИ «ИНТЕРНЕТ»

8.1. Печатные и электронные учебные издания

Перечень печатных и электронных учебных изданий, необходимой для проведения практики, приведен в таблице 7.

Таблица 7 – Перечень печатных и электронных учебных изданий

URL адрес	Наименование
https://znanium.com/catalog/document?id=348737	Завистовский, В. Э. Допуски, посадки и технические измерения : учебное пособие / В.Э. Завистовский, С.Э. Завистовский. — Москва : ИНФРА-М, 2020. — 278 с. — (Среднее профессиональное образование). - ISBN 978-5-16-015152-6.
	Антохина Ю.А., Окрепилов В.В., Фролова Е.А., Ефремов Н.Ю., Степашкина А.С. Цифровая метрология. Учебное пособие. РИЦ ГУАП, Санкт-Петербург, 2021. 181 с.
https://znanium.com/catalog/document?id=367486	Оптические измерения: учебное пособие / А. Н. Андреев, Е. В. Гаврилов, Г. Г. Ишанин [и др.]. - Москва : Университетская книга ; Логос, 2020. - 416 с. - ISBN 978-5-98704-173-2. - Текст : электронный.
	Е.А. Гушина, Н.Ю.Ефремов, К.В.Елифанцев. «Цифровая метрология. Учебно-методическое пособие. СПб.: ГУАП, 2022 – 104с.
	ГОСТ 3.1001-2011 ЕСТД «Единая система технологической документации». Росстандарт, 2011
https://znanium.com/catalog/product/1941738	Виноградов, В. М. Технологические процессы автоматизированных производств : учебник для студентов высших учебных заведений / В.М. Виноградов, А.А.

	Черепяхин, В.В. Клепиков. — Москва : КУРС : ИНФРА-М, 2023. — 272 с. — (Бакалавриат). - ISBN 978-5-906818-69-0. - Текст : электронный.
--	---

8.2. Электронные образовательные ресурсы информационно-телекоммуникационной сети «Интернет»

Перечень электронных образовательных ресурсов информационно-телекоммуникационной сети «Интернет», необходимых для проведения практики, представлен в таблице 8.

Таблица 8 – Перечень электронных образовательных ресурсов информационно-телекоммуникационной сети «Интернет», необходимых для проведения практики

Шифр/ URL адрес	Библиографическая ссылка	Количество экземпляров в библиотеке (кроме электронных экземпляров)
https://www.vniiftri.ru/	Эталоны Всероссийского НИИ физико-технических радиоизмерений	
https://docs.cntd.ru/document/1200166732	Электронный фонд нормативной информации «Техэксперт»	
Система автоматизированного проектирования технологических процессов ВЕРТИКАЛЬ (ascon.ru)	Система автоматического проектирования	

9. ПЕРЕЧЕНЬ ИНФОРМАЦИОННЫХ ТЕХНОЛОГИЙ, ИСПОЛЬЗУЕМЫХ ПРИ ПРОВЕДЕНИИ ПРАКТИКИ, ВКЛЮЧАЯ ПЕРЕЧЕНЬ ПРОГРАММНОГО ОБЕСПЕЧЕНИЯ И ИНФОРМАЦИОННЫХ СПРАВОЧНЫХ СИСТЕМ (ПРИ НЕОБХОДИМОСТИ)

9.1. Перечень программного обеспечения

Перечень программного обеспечения, используемого при проведении практики, представлен в таблице 9.

Таблица 9 – Перечень программного обеспечения

№ п/п	Наименование
	Не предусмотрено

9.2. Перечень информационных справочных систем

Перечень информационных справочных систем, используемых при проведении практики, представлен в таблице 10.

Таблица 10 – Перечень информационно-справочных систем

№ п/п	Наименование
	Не предусмотрено

10. МАТЕРИАЛЬНО-ТЕХНИЧЕСКАЯ БАЗА, НЕОБХОДИМАЯ ДЛЯ ПРОВЕДЕНИЯ ПРАКТИКИ

Описание материально-технической базы, необходимой для проведения практики, представлено в таблице 11.

Таблица 11 – Материально-техническая база

№ п/п	Наименование материально-технической базы
1.	Учебные и научные лаборатории кафедры №
2.	Производственные помещения предприятия

Лист внесения изменений в рабочую программу практики

Дата внесения изменений и дополнений. Подпись внесшего изменения	Содержание изменений и дополнений	Дата и № протокола заседания кафедры	Подпись зав. кафедрой