

МИНИСТЕРСТВО НАУКИ И ВЫСШЕГО ОБРАЗОВАНИЯ РОССИЙСКОЙ
ФЕДЕРАЦИИ
федеральное государственное автономное образовательное учреждение высшего
образования
"САНКТ-ПЕТЕРБУРГСКИЙ ГОСУДАРСТВЕННЫЙ УНИВЕРСИТЕТ
АЭРОКОСМИЧЕСКОГО ПРИБОРОСТРОЕНИЯ"

Кафедра № 6

УТВЕРЖДАЮ

Руководитель направления

д.э.н., проф.

(должность, уч. степень, звание)

В.В. Окрепилов

(инициалы, фамилия)



(подпись)

«22» июня 2023 г

РАБОЧАЯ ПРОГРАММА ДИСЦИПЛИНЫ

«Интеллектуальные технологии в метрологии»
(Наименование дисциплины)

Код направления подготовки/ специальности	27.05.02
Наименование направления подготовки/ специальности	Метрологическое обеспечение вооружения и военной техники
Наименование направленности	Метрологическое обеспечение космических средств
Форма обучения	очная

Санкт-Петербург– 2023


Лист согласования рабочей программы дисциплины

Программу составил (а)

<u>доц.,к.т.н.</u> (должность, уч. степень, звание)	 _____	22.06.23	<u>К.В. Епифанцев</u> (инициалы, фамилия)
---	--	----------	--

Программа одобрена на заседании кафедры № 6
«22» июня 2023 г, протокол № 14


Заведующий кафедрой № 6

<u>д.э.н.,проф.</u> (уч. степень, звание)	 _____	22.06.23	<u>В.В. Окрепилов</u> (инициалы, фамилия)
--	--	----------	--

Ответственный за ОП ВО 27.05.02(04)

<u>доц., к.т.н.</u> (должность, уч. степень, звание)	 _____	22.06.23	<u>Р.Н.Целмс</u> (инициалы, фамилия)
---	---	----------	---

Заместитель директора института ФПТИ по методической работе

<u>доц.,к.ф.-м.н.</u> (должность, уч. степень, звание)	 _____	22.06.23	<u>Ю.А. Новикова</u> (инициалы, фамилия)
---	--	----------	---

Аннотация

Дисциплина «Интеллектуальные технологии в метрологии» входит в образовательную программу высшего образования – программу специалитета по направлению подготовки/ специальности 27.05.02 «Метрологическое обеспечение вооружения и военной техники» направленности «Метрологическое обеспечение космических средств». Дисциплина реализуется кафедрой «№6».

Дисциплина нацелена на формирование у выпускника следующих компетенций:

УК-1 «Способен осуществлять критический анализ проблемных ситуаций на основе системного подхода, вырабатывать стратегию действий»

ПК-6 «Способен применять технологии искусственного интеллекта в профессиональной деятельности»

Содержание дисциплины охватывает круг вопросов, связанных с применением технологии дополненной реальности, системой идентификации приборов и машин через интернет вещей, применением интерактивной документации для испытательных лабораторий, метрологическим обеспечением интеллектуальных датчиков, автоматов, автоматизированных установок, которые представляют из себя набор средств для регистрации, передачи и обработки данных, с учетом применения интеллектуальных алгоритмов на основе баз знаний.

В практике электрических измерений и измерительных преобразований многомерных массивов информации,

Преподавание дисциплины предусматривает следующие формы организации учебного процесса: *лекции, лабораторные работы, семинары, самостоятельная работа обучающегося.*

Программой дисциплины предусмотрены следующие виды контроля: текущий контроль успеваемости, промежуточная аттестация в форме дифференцированного зачета.

Общая трудоемкость освоения дисциплины составляет 3 зачетных единицы, 108 часов.

Язык обучения по дисциплине «русский»

1. Перечень планируемых результатов обучения по дисциплине

1.1. Цели преподавания дисциплины включают получение обучающимися необходимых знаний, умений и навыков в области Цели преподавания дисциплины включают получение обучающимися необходимых знаний, умений и навыков в области применения технологии дополненной реальности, системой идентификации приборов и машин через интернет вещей, применением интерактивной документации для испытательных лабораторий, метрологическим обеспечением интеллектуальных датчиков, автоматов, автоматизированных установок, которые представляют из себя набор средств для регистрации, передачи и обработки данных, с учетом применения интеллектуальных алгоритмов на основе баз знаний.

1.2. Дисциплина входит в состав части, формируемой участниками образовательных отношений, образовательной программы высшего образования (далее – ОП ВО).

1.3. Перечень планируемых результатов обучения по дисциплине, соотнесенных с планируемыми результатами освоения ОП ВО.

В результате изучения дисциплины обучающийся должен обладать следующими компетенциями или их частями. Компетенции и индикаторы их достижения приведены в таблице 1.

Таблица 1 – Перечень компетенций и индикаторов их достижения

Категория (группа) компетенции	Код и наименование компетенции	Код и наименование индикатора достижения компетенции
Универсальные компетенции	УК-1 Способен осуществлять критический анализ проблемных ситуаций на основе системного подхода, выработать стратегию действий	УК-1.В.1 владеть навыками системного и критического мышления; методиками постановки цели, определения способов ее достижения УК-1.В.2 владеть навыками использования алгоритмов и цифровых средств, предназначенных для анализа информации и данных
Профессиональные компетенции	ПК-6 Способен применять технологии искусственного интеллекта в профессиональной деятельности	ПК-6.В.1 владеть навыками решения практических задач с применением технологий искусственного интеллекта, применения алгоритмов машинного обучения и оценки точности их работы; применения аналитических платформ, VI инструментов и др. ПК-6.В.2 владеть навыками применения имитационного моделирования физических и технологических процессов

2. Место дисциплины в структуре ОП

Дисциплина может базироваться на знаниях, ранее приобретенных обучающимися при изучении следующих дисциплин:

- «Математика. Аналитическая геометрия и линейная алгебра»;
- «Математика. Теория вероятностей и математическая статистика»;
- «Инженерная и компьютерная графика»;
- «Метрология. Общая теория измерений»;
- «Физика»;
- «Метрология и стандартизация».

Знания, полученные при изучении материала данной дисциплины, имеют как самостоятельное значение, так и могут использоваться при изучении других дисциплин:

- «Производственная преддипломная практика»;
- «Метрологическое обеспечение и техническое регулирование»;
- «ГИА»;
- «Производственная преддипломная практика».

3. Объем и трудоемкость дисциплины

Данные об общем объеме дисциплины, трудоемкости отдельных видов учебной работы по дисциплине (и распределение этой трудоемкости по семестрам) представлены в таблице 2.

Таблица 2 – Объем и трудоемкость дисциплины

Вид учебной работы	Всего	Трудоемкость по семестрам
		№5
1	2	3
Общая трудоемкость дисциплины, ЗЕ/ (час)	3/ 108	3/ 108
Из них часов практической подготовки	17	17
Аудиторные занятия, всего час.	34	34
в том числе:		
лекции (Л), (час)		
практические/семинарские занятия (ПЗ), (час)		
лабораторные работы (ЛР), (час)	34	34
курсовой проект (работа) (КП, КР), (час)		
экзамен, (час)		
Самостоятельная работа, всего (час)	74	74
Вид промежуточной аттестации: зачет, дифф. зачет, экзамен (Зачет, Дифф. зач, Экз.**)	Дифф. Зач.	Дифф. Зач.

Примечание: ** кандидатский экзамен

4. Содержание дисциплины

4.1. Распределение трудоемкости дисциплины по разделам и видам занятий.

Разделы, темы дисциплины и их трудоемкость приведены в таблице 3.

Таблица 3 – Разделы, темы дисциплины, их трудоемкость

Разделы, темы дисциплины	Лекции (час)	ПЗ (СЗ) (час)	ЛР (час)	КП (час)	СРС (час)
Семестр 5					
Раздел 1. Основные типы интеллектуальных датчиков. Области применения	-	-	7		10
Раздел 2. Особенности разработки электронных интеллектуальных датчиков на основе микропроцессоров	-	-	7		15
Раздел 3. Единая система программной документации. Сокращение потерь информации. Построение маршрутов согласования документов. Согласование реальных производственных процессов и движения технической документации	-	-	5		15

Раздел 4. Электронный архив предприятия. Подходы к организации архивного хранения электронных документов.	-	-	5		10
Раздел 5. Электронная модель детали, электронная модель сборочной единицы	-	-	5		14
Раздел 6. Электронный каталог изделий, электронный формуляр, интерактивное электронное руководство — выполнение с использованием общей базы данных, модульность, форматы (ГОСТ 2.611, ГОСТ 2.612, ГОСТ 2.511, ГОСТ 2.512). Создание ИЭТРов различных классов	-	-	5		10
Итого в семестре:			34		74
Итого	0	0	34	0	74

Практическая подготовка заключается в непосредственном выполнении обучающимися определенных трудовых функций, связанных с будущей профессиональной деятельностью.

4.2. Содержание разделов и тем лекционных занятий.

Содержание разделов и тем лекционных занятий приведено в таблице 4.

Таблица 4 – Содержание разделов и тем лекционного цикла

Номер раздела	Название и содержание разделов и тем лекционных занятий
	Учебным планом не предусмотрено

4.3. Практические (семинарские) занятия

Темы практических занятий и их трудоемкость приведены в таблице 5.

Таблица 5 – Практические занятия и их трудоемкость

№ п/п	Темы практических занятий	Формы практических занятий	Трудоемкость, (час)	Из них практической подготовки, (час)	№ раздела дисциплины
Учебным планом не предусмотрено					
Всего					

4.4. Лабораторные занятия

Темы лабораторных занятий и их трудоемкость приведены в таблице 6.

Таблица 6 – Лабораторные занятия и их трудоемкость

№ п/п	Наименование лабораторных работ	Трудоемкость, (час)	Из них практической подготовки, (час)	№ раздела дисциплины
Семестр 5				
1	Создание подкастов и скринкастов	4	4	5
2	Разработка ИЭТР в Cartona 3D	4	4	5
3	Нормоконтроль интерактивной документации	4	4	5

4	Разработка интеллектуального датчика перемещений	4	4	1
5	Разработка методики применения QR кодов для идентификации средств измерений	4	4	1
6	Разработка температурного датчика	4	4	2
7	Разработка интеллектуального датчика распознавания лиц	4	4	2
8	Создание системы дополненной реальности на Unity	3	4	2
9	Разработка интеллектуального датчика анализа светового потока	3	4	2
Всего		34		

4.5. Курсовое проектирование/ выполнение курсовой работы
Учебным планом не предусмотрено

4.6. Самостоятельная работа обучающихся
Виды самостоятельной работы и ее трудоемкость приведены в таблице 7.

Таблица 7 – Виды самостоятельной работы и ее трудоемкость

Вид самостоятельной работы	Всего, час	Семестр 5, час
1	2	3
Изучение теоретического материала дисциплины (ТО)	20	20
Курсовое проектирование (КП, КР)		
Расчетно-графические задания (РГЗ)		
Выполнение реферата (Р)		
Подготовка к текущему контролю успеваемости (ТКУ)	20	20
Домашнее задание (ДЗ)		
Контрольные работы заочников (КРЗ)		
Подготовка к промежуточной аттестации (ПА)	34	34
Всего:	74	74

5. Перечень учебно-методического обеспечения для самостоятельной работы обучающихся по дисциплине (модулю)
Учебно-методические материалы для самостоятельной работы обучающихся указаны в п.п. 7-11.

6. Перечень печатных и электронных учебных изданий
Перечень печатных и электронных учебных изданий приведен в таблице 8.
Таблица 8– Перечень печатных и электронных учебных изданий

Шифр/ URL адрес	Библиографическая ссылка	Количество экземпляров в библиотеке

		(кроме электронных экземпляров)
	ГОСТ 54088-2018. Эксплуатационная и ремонтная документация в форме интерактивных электронных технических руководств. ФГУП «СТАНДАРТИНФОРМ», 2018	
- URL: https://znanium.com/catalog/product/2098525 .	Пылов, П. А. Разработка интеллектуальных систем для обработки сигналов с датчиков давления : монография / П. А. Пылов, Р. В. Майтак, А. В. Дягилева. - Москва ; Вологда : Инфра-Инженерия, 2023. - 156 с. - ISBN 978-5-9729-1515-6. - Текст : электронный.	
-URL: https://znanium.com/catalog/product/1964976	Андрейчиков, А. В. Интеллектуальные цифровые технологии концептуального проектирования инженерных решений : учебник / А.В. Андрейчиков, О.Н. Андрейчикова. — Москва : ИНФРА-М, 2023. — 511 с. + Доп. материалы [Электронный ресурс]. — (Высшее образование: Магистратура). — DOI 10.12737/textbook_5cde57b7228885.60898513. - ISBN 978-5-16-014884-7.	
-URL: https://znanium.com/catalog/product/1054205	Раннев, Г. Г. Интеллектуальные средства измерений : учебник / Г. Г. Раннев, А. П. Тарасенко. — Москва : КУРС : ИНФРА-М, 2020. — 280 с. - ISBN 978-5-906818-66-9. - Текст : электронный.	
URL: https://znanium.com/catalog/product/1684085	Электронные и интерактивные издания на основе программы InDesign : методические указания для самостоятельной работы для студентов специальности 42.02.02 Издательское дело / сост. О. Е. Минаева. - Москва : ГБПОУ МИПК им. И. Фёдорова, 2020. — 64 с.	
URL: https://znanium.com/catalog/product/1870515	Моргунов, А. В. Электронные системы документооборота : учебное пособие / А. В. Моргунов. - Новосибирск : Изд-во НГТУ, 2020. - 74 с. - ISBN 978-5-7782-4269-2.	
	ГОСТ 8.673-2009 Датчики интеллектуальные и системы измерительные интеллектуальные, «СТАНДАРТИНФОРМ», 2009	

7. Перечень электронных образовательных ресурсов информационно-телекоммуникационной сети «Интернет»

Перечень электронных образовательных ресурсов информационно-телекоммуникационной сети «Интернет», необходимых для освоения дисциплины приведен в таблице 9.

Таблица 9 – Перечень электронных образовательных ресурсов информационно-телекоммуникационной сети «Интернет»

URL адрес	Наименование
https://www.cortona3d.com/en	Программа с открытым кодом для разработки ИЭТР

https://3dpowerguide.com/?ysclid=1l9klbhvj223621792	Программа с открытым кодом для разработки ИЭТР
https://cals.ru/products/tgb?ysclid=1l9kml2dmq670600220	Программа с открытым кодом для разработки ИЭТР
Seamatica (seaproject.ru)	Программа с открытым кодом для разработки ИЭТР
https://www.solidworks.com/	Программа с открытым кодом для 3D моделирования
https://www.tinkercad.com/	Программа с открытым кодом для 3D моделирования
Circuit Simulator Applet (falstad.com)	Программа с открытым кодом для проектирования преобразователей и приборов

8. Перечень информационных технологий

8.1. Перечень программного обеспечения, используемого при осуществлении образовательного процесса по дисциплине.

Перечень используемого программного обеспечения представлен в таблице 10.

Таблица 10– Перечень программного обеспечения

№ п/п	Наименование
	Не предусмотрено

8.2. Перечень информационно-справочных систем, используемых при осуществлении образовательного процесса по дисциплине

Перечень используемых информационно-справочных систем представлен в таблице 11.

Таблица 11– Перечень информационно-справочных систем

№ п/п	Наименование
	Не предусмотрено

9. Материально-техническая база

Состав материально-технической базы, необходимой для осуществления образовательного процесса по дисциплине, представлен в таблице 12.

Таблица 12 – Состав материально-технической базы

№ п/п	Наименование составной части материально-технической базы	Номер аудитории (при необходимости)
1	Лаборатория искусственного интеллекта и цифровых технологий в метрологии	13-13

10. Оценочные средства для проведения промежуточной аттестации

10.1. Состав оценочных средств для проведения промежуточной аттестации обучающихся по дисциплине приведен в таблице 13.

Таблица 13 – Состав оценочных средств для проведения промежуточной аттестации

Вид промежуточной аттестации	Перечень оценочных средств
Дифференцированный зачёт	Список вопросов; Тесты; Задачи.

10.2. В качестве критериев оценки уровня сформированности (освоения) компетенций обучающимися применяется 5-балльная шкала оценки сформированности компетенций, которая приведена в таблице 14. В течение семестра может использоваться 100-балльная шкала модульно-рейтинговой системы Университета, правила использования которой, установлены соответствующим локальным нормативным актом ГУАП.

Таблица 14 –Критерии оценки уровня сформированности компетенций

Оценка компетенции 5-балльная шкала	Характеристика сформированных компетенций
«отлично» «зачтено»	<ul style="list-style-type: none"> – обучающийся глубоко и всесторонне усвоил программный материал; – уверенно, логично, последовательно и грамотно его излагает; – опираясь на знания основной и дополнительной литературы, тесно привязывает усвоенные научные положения с практической деятельностью направления; – умело обосновывает и аргументирует выдвигаемые им идеи; – делает выводы и обобщения; – свободно владеет системой специализированных понятий.
«хорошо» «зачтено»	<ul style="list-style-type: none"> – обучающийся твердо усвоил программный материал, грамотно и по существу излагает его, опираясь на знания основной литературы; – не допускает существенных неточностей; – увязывает усвоенные знания с практической деятельностью направления; – аргументирует научные положения; – делает выводы и обобщения; – владеет системой специализированных понятий.
«удовлетворительно» «зачтено»	<ul style="list-style-type: none"> – обучающийся усвоил только основной программный материал, по существу излагает его, опираясь на знания только основной литературы; – допускает несущественные ошибки и неточности; – испытывает затруднения в практическом применении знаний направления; – слабо аргументирует научные положения; – затрудняется в формулировании выводов и обобщений; – частично владеет системой специализированных понятий.
«неудовлетворительно» «не зачтено»	<ul style="list-style-type: none"> – обучающийся не усвоил значительной части программного материала; – допускает существенные ошибки и неточности при рассмотрении проблем в конкретном направлении; – испытывает трудности в практическом применении знаний; – не может аргументировать научные положения; – не формулирует выводов и обобщений.

10.3. Типовые контрольные задания или иные материалы.

Вопросы (задачи) для экзамена представлены в таблице 15.

Таблица 15 – Вопросы (задачи) для экзамена

№ п/п	Перечень вопросов (задач) для экзамена	Код индикатора
	Учебным планом не предусмотрено	

Вопросы (задачи) для зачета / дифф. зачета представлены в таблице 16.

Таблица 16 – Вопросы (задачи) для зачета / дифф. Зачета

№ п/п	Перечень вопросов (задач) для зачета / дифф. зачета	Код индикатора

1	Опишите, какие важные компоненты необходимо контролировать в ИЭТРе? Электронный документооборот кадровых документов: нормативная база, процедура использования цифровых платформ.	УК-1.В.2
2	Проанализируйте, какие программные продукты для создания ИЭТР с очками VR вы бы использовали?	УК-1.В.2
3	Проанализируйте, какие программные продукты не подходят для создания ИЭТР из пакета Office	ПК-6.В.1
4	Какие классы ИЭТРа вы знаете?	ПК-6.В.1
5	Каким ГОСТом регламентируется состав ИЭТР ?	ПК-6.В.2
6	Определите как интерактивная документация может улучшить производительность??	УК-1.В.2
7	Определите как могут появиться артефакты в ИЭТРе?	ПК-6.В.2
8	Опишите этапы создания ИЭТРов	ПК-6.В.1
9	Определите, как ИЭТР может не пройти нормоконтроль	ПК-6.В.2
10	Расскажите, что содержится в стандарте S1000D	ПК-6.В.1
11	Расскажите, какой основной стандарт имеет отношение к ИЭТР?	ПК-6.В.2


Перечень тем для курсового проектирования/выполнения курсовой работы представлены в таблице 17.

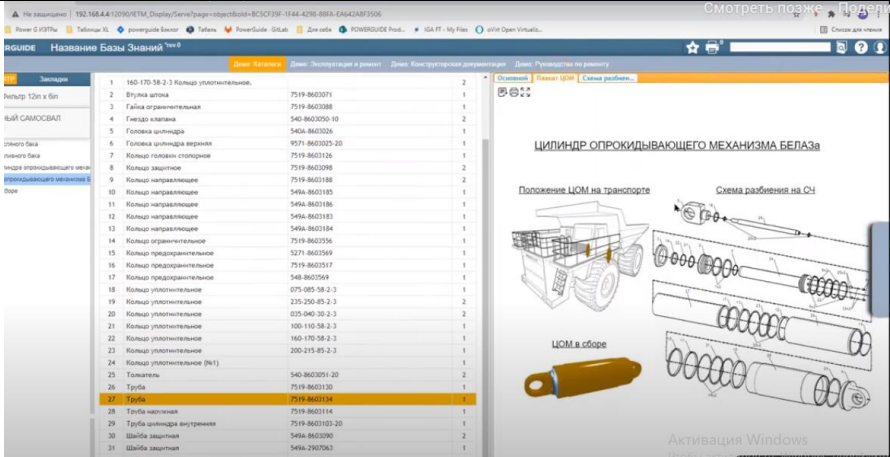
Таблица 17 – Перечень тем для курсового проектирования/выполнения курсовой работы

№ п/п	Примерный перечень тем для курсового проектирования/выполнения курсовой работы
	Учебным планом не предусмотрено

Вопросы для проведения промежуточной аттестации в виде тестирования представлены в таблице 18.

Таблица 18 – Примерный перечень вопросов для тестов

№ п/п	Примерный перечень вопросов для тестов	Код индикатора
1	<p>Опишите, какие важные компоненты необходимо контролировать в представленном ИЭТРе?</p>  <p>А) правильность гиперссылок, соответствие названиям дерева каталогов Б) корректность загрузки и переходов, четкость графики В) наличие базы данных Г) правильность размера шрифтов</p>	ПК-6.В.2

	<p>Д) ответы А и Б Е) все ответы верны</p>	
2	<p>Проанализируйте, какие программные продукты для создания ИЭТР: А) Word Б) Seamatica В) Power Guide Г) Easy Eda Д) ответы В и Б Е) все ответы верны</p>	ПК-6.В.1
3	<p>Проанализируйте, какие программные продукты не подходят для создания ИЭТР: А) БлокНОТ Б) Seamatica В) Power Guide Г) Easy Eda Д) ответы Г и А Е) Power Point</p>	ПК-6.В.2
4	 <p>Оцените класс ИЭТРа: А) I класс Б) II класс В) III класс Г) все ответы верны</p>	ПК-6.В.1
5	<p>Определите, как расшифровывается ИЭТР (2 варианта): А) Интерактивное электронное техническое руководство Б) Информационно-экономический техресурс В) ИЭТР это ИЕТМ Г) Все ответы верны</p>	ПК-6.В.2
6	<p>Определите правильную запись, обозначенную на чертеже в системе отверстия: А) Ø40H7 Б) Ø40p^{+*0,025} В) диам40H7^(+0,025) Г) все ответы верны</p>	ПК-6.В.1
7	<p>Определите неправильные позиции контроля для документации технического предложения, эскизного проекта, технического проекта и эскизных конструкторских документов (документы макетов) А) - правильность выбора типографии</p>	ПК-6.В.2

	<p>- корректность представленных силовых расчетов</p> <p>Б) - соответствие основных параметров проектируемого изделия стандартам, характеристикам утвержденной типоразмерной номенклатуры изделий и т.п.;</p> <ul style="list-style-type: none"> - соответствие технических показателей, требований к качеству и методов испытаний стандартам и другим НД; - степень унификации и стандартизации проектируемого изделия <p>В) - соответствие обозначения, присвоенного КД, установленной системе обозначений КД;</p> <ul style="list-style-type: none"> - комплектность документации в соответствии с техническим заданием или КД; - правильность выполнения основной надписи и дополнительных граф. - соответствие состава реквизитной части требованиям стандартов и другими НД для электронных документов проверяют при настройке программных средств; - правильность примененных сокращений слов; - наличие и правильность ссылок на стандарты и другие НД; - соответствие технических показателей, требований к качеству и методов испытаний стандартам и другим НД; - степень унификации и стандартизации проектируемого изделия <p>Г) все ответы верны</p>	
8	<p>Проанализируйте, как верно сократить при использовании электронного документооборота, выберите корректное сокращение:</p> <p>А) ЭД – электронная документация</p> <p>Б) ДПК – документация персонального компьютера</p> <p>В) ФПК – файлы персонального компьютера</p> <p>Г) ПЦ – подпись цифровая</p>	ПК-6.В.1
9	<p>Определите, как при в отчете по НИР возможны осуществляется нумерация рисунков:</p> <p>А) Сквозная нумерация</p> <p>Б) Нумерация указывается только в Приложении</p> <p>Г) Сквозная нумерация и нумерация в разделах, если НИР разбит на книги</p> <p>Д) Нумерация устанавливается только латинскими буквами</p>	ПК-6.В.2
10	<p>Расскажите, как в соответствии с ГОСТ 2.111-2013, нормоконтроль проводят в целях:</p> <p>А) Осуществления возможности применения ЭД и установленных в ней требований, правил и норм на всех стадиях жизненного цикла изделия</p> <p>Б) Обеспечения однозначности применения КД, ТД, ЭД установленных в ней требований, правил и норм на всех стадиях жизненного цикла изделия</p> <p>В) Обеспечения сокращения применения ГОСТов, норм в процессе производства</p> <p>Г) Обеспечения однозначности применения международных стандартов, и по требованию директора установленных требований</p>	ПК-6.В.1

11	Расскажите, в каком случае нормоконтролер имеет право возвращать КД без рассмотрения разработчику в случае, если: А) нарушения установленной комплектности; Б) отсутствия обязательных подписей; В) небрежного выполнения; Г) всех вышеперечисленных требований	ПК-6.В.2
12	Определите, какой основной стандарт имеет отношение к ИЭТР? А) S1000D Б) ГОСТ Р 54088-2017 Г) ГОСТ 27002-2015 Д) ответы А и Б	ПК-6.В.1
13	Идентификация инструмента с помощью QR кода-это А) Интернет вещей Б) Кайдзен Г) Алгоритмизация Д) ответы А и Б	ПК-6.В.2
14	ГОСТы какой серии регламентируют работу с программной документацией? А) 19105 Б) 21055 Г) ГОСТ 53442 Д) ГОСТ 27002	ПК-6.В.1
15	Какие документы не относятся к программным документам А) Эксплуатационные документы Б) Формуляр Г) Лист замечаний нормоконтролера Д) Текст программы Е) Ведомость держателей подлинников	ПК-6.В.2

Перечень тем контрольных работ по дисциплине обучающихся заочной формы обучения, представлены в таблице 19.

Таблица 19 – Перечень контрольных работ

№ п/п	Перечень контрольных работ
	Не предусмотрено

10.4. Методические материалы, определяющие процедуры оценивания индикаторов, характеризующих этапы формирования компетенций, содержатся в локальных нормативных актах ГУАП, регламентирующих порядок и процедуру проведения текущего контроля успеваемости и промежуточной аттестации обучающихся ГУАП.

11. Методические указания для обучающихся по освоению дисциплины
(Ниже приводятся рекомендации по составлению данного раздела)

11.1. Методические указания для обучающихся по освоению лекционного материала *(если предусмотрено учебным планом по данной дисциплине)*.

Основное назначение лекционного материала – логически стройное, системное, глубокое и ясное изложение учебного материала. Назначение современной лекции в рамках дисциплины не в том, чтобы получить всю информацию по теме, а в освоении фундаментальных проблем дисциплины, методов научного познания, новейших достижений научной мысли. В учебном процессе лекция выполняет методологическую, организационную и информационную функции. Лекция раскрывает понятийный аппарат конкретной области знания, её проблемы, дает цельное представление о дисциплине, показывает взаимосвязь с другими дисциплинами.

Планируемые результаты при освоении обучающимися лекционного материала:

- получение современных, целостных, взаимосвязанных знаний, уровень которых определяется целевой установкой к каждой конкретной теме;
- получение опыта творческой работы совместно с преподавателем;
- развитие профессионально-деловых качеств, любви к предмету и самостоятельного творческого мышления.
- появление необходимого интереса, необходимого для самостоятельной работы;
- получение знаний о современном уровне развития науки и техники и о прогнозе их развития на ближайшие годы;
- научиться методически обрабатывать материал (выделять главные мысли и положения, приходить к конкретным выводам, повторять их в различных формулировках);
- получение точного понимания всех необходимых терминов и понятий.

Лекционный материал может сопровождаться демонстрацией слайдов и использованием раздаточного материала при проведении коротких дискуссий об особенностях применения отдельных тематик по дисциплине.

Структура предоставления лекционного материала:

- _____;
- _____;
- ...

Если методические указания по освоению лекционного материала имеются в изданном виде, в виде электронных ресурсов библиотеки ГУАП, системы LMS, кафедры и т.д., необходимо дать на них ссылку или привести URL адрес.

11.2. Методические указания для обучающихся по участию в семинарах *(если предусмотрено учебным планом по данной дисциплине)*

Основной целью для обучающегося является систематизация и обобщение знаний по изучаемой теме, разделу, формирование умения работать с дополнительными источниками информации, сопоставлять и сравнивать точки зрения, конспектировать прочитанное, высказывать свою точку зрения и т.п. В соответствии с ведущей дидактической целью содержанием семинарских занятий являются узловые, наиболее трудные для понимания и усвоения темы, разделы дисциплины. Спецификой данной формы занятий является совместная работа преподавателя и обучающегося над решением поставленной проблемы, а поиск верного ответа строится на основе чередования индивидуальной и коллективной деятельности.

При подготовке к семинарскому занятию по теме прослушанной лекции необходимо ознакомиться с планом его проведения, с литературой и научными публикациями по теме семинара.

Требования к проведению семинаров

Обязательно для заполнения преподавателем

Если методические указания по участию в семинарах имеются в изданном виде, в виде электронных ресурсов библиотеки ГУАП, системы LMS, кафедры и т.д., необходимо дать на них ссылку или привести URL адрес.

11.3. Методические указания для обучающихся по прохождению практических занятий (*если предусмотрено учебным планом по данной дисциплине*)

Практическое занятие является одной из основных форм организации учебного процесса, заключающаяся в выполнении обучающимися под руководством преподавателя комплекса учебных заданий с целью усвоения научно-теоретических основ учебной дисциплины, приобретения умений и навыков, опыта творческой деятельности.

Целью практического занятия для обучающегося является привитие обучающимся умений и навыков практической деятельности по изучаемой дисциплине.

Планируемые результаты при освоении обучающимся практических занятий:

- закрепление, углубление, расширение и детализация знаний при решении конкретных задач;
- развитие познавательных способностей, самостоятельности мышления, творческой активности;
- овладение новыми методами и методиками изучения конкретной учебной дисциплины;
- выработка способности логического осмысления полученных знаний для выполнения заданий;
- обеспечение рационального сочетания коллективной и индивидуальной форм обучения.

Требования к проведению практических занятий

Обязательно для заполнения преподавателем

Если методические указания по прохождению практических занятий имеются в изданном виде, в виде электронных ресурсов библиотеки ГУАП, системы LMS, кафедры и т.д., необходимо дать на них ссылку или привести URL адрес.

11.4. Методические указания для обучающихся по выполнению лабораторных работ (*если предусмотрено учебным планом по данной дисциплине*)

В ходе выполнения лабораторных работ обучающийся должен углубить и закрепить знания, практические навыки, овладеть современной методикой и техникой эксперимента в соответствии с квалификационной характеристикой обучающегося. Выполнение лабораторных работ состоит из экспериментально-практической, расчетно-аналитической частей и контрольных мероприятий.

Выполнение лабораторных работ обучающимся является неотъемлемой частью изучения дисциплины, определяемой учебным планом, и относится к средствам, обеспечивающим решение следующих основных задач обучающегося:

- приобретение навыков исследования процессов, явлений и объектов, изучаемых в рамках данной дисциплины;
- закрепление, развитие и детализация теоретических знаний, полученных на лекциях;
- получение новой информации по изучаемой дисциплине;
- приобретение навыков самостоятельной работы с лабораторным оборудованием и приборами.

Задание и требования к проведению лабораторных работ

Обязательно для заполнения преподавателем

Структура и форма отчета о лабораторной работе

Обязательно для заполнения преподавателем

Требования к оформлению отчета о лабораторной работе

Обязательно для заполнения преподавателем

Если методические указания по прохождению лабораторных работ имеются в изданном виде, в виде электронных ресурсов библиотеки ГУАП, системы LMS, кафедры и т.д., необходимо дать на них ссылку или привести URL адрес.

11.5. Методические указания для обучающихся по прохождению курсового проектирования/выполнения курсовой работы (*если предусмотрено учебным планом по данной дисциплине*)

Курсовой проект/ работа проводится с целью формирования у обучающихся опыта комплексного решения конкретных задач профессиональной деятельности.

Курсовой проект/ работа позволяет обучающемуся:

Структура пояснительной записки курсового проекта/ работы

Обязательно для заполнения преподавателем

Требования к оформлению пояснительной записки курсового проекта/ работы

Обязательно для заполнения преподавателем

Если методические указания по курсовому проектированию/ выполнению курсовой работы имеются в изданном виде, в виде электронных ресурсов библиотеки ГУАП, системы LMS, кафедры и т.д., необходимо дать на них ссылку или привести URL адрес.

11.6. Методические указания для обучающихся по прохождению самостоятельной работы

В ходе выполнения самостоятельной работы, обучающийся выполняет работу по заданию и при методическом руководстве преподавателя, но без его непосредственного участия.

Для обучающихся по заочной форме обучения, самостоятельная работа может включать в себя контрольную работу.

В процессе выполнения самостоятельной работы, у обучающегося формируется целесообразное планирование рабочего времени, которое позволяет им развивать умения и навыки в усвоении и систематизации приобретаемых знаний, обеспечивает высокий уровень успеваемости в период обучения, помогает получить навыки повышения профессионального уровня.

Методическими материалами, направляющими самостоятельную работу обучающихся являются:

- учебно-методический материал по дисциплине;
- методические указания по выполнению контрольных работ (для обучающихся по заочной форме обучения).

11.7. Методические указания для обучающихся по прохождению текущего контроля успеваемости.

Текущий контроль успеваемости предусматривает контроль качества знаний обучающихся, осуществляемого в течение семестра с целью оценивания хода освоения дисциплины.

11.8. Методические указания для обучающихся по прохождению промежуточной аттестации.

Промежуточная аттестация обучающихся предусматривает оценивание промежуточных и окончательных результатов обучения по дисциплине. Она включает в себя:

– дифференцированный зачет – это форма оценки знаний, полученных обучающимся при изучении дисциплины, при выполнении курсовых проектов, курсовых работ, научно-исследовательских работ и прохождении практик с аттестационной оценкой «отлично», «хорошо», «удовлетворительно», «неудовлетворительно».

Обязательно для заполнения преподавателем: указываются требования и методы проведения промежуточной аттестации.

Лист внесения изменений в рабочую программу дисциплины

Дата внесения изменений и дополнений. Подпись внесшего изменения	Содержание изменений и дополнений	Дата и № протокола заседания кафедры	Подпись зав. кафедрой