

МИНИСТЕРСТВО НАУКИ И ВЫСШЕГО ОБРАЗОВАНИЯ РОССИЙСКОЙ
ФЕДЕРАЦИИ
федеральное государственное автономное образовательное учреждение высшего
образования
"САНКТ-ПЕТЕРБУРГСКИЙ ГОСУДАРСТВЕННЫЙ УНИВЕРСИТЕТ
АЭРОКОСМИЧЕСКОГО ПРИБОРОСТРОЕНИЯ"

Кафедра № 43

УТВЕРЖДАЮ

Руководитель образовательной программы

ДОЦ., к.т.н.

(должность, уч. степень, звание)

А.А. Фоменкова

(инициалы, фамилия)

(подпись)

«17» июня 2024 г

РАБОЧАЯ ПРОГРАММА ДИСЦИПЛИНЫ


«Проектирование сетевых приложений»
(Наименование дисциплины)

Код направления подготовки/ специальности	09.03.04
Наименование направления подготовки/ специальности	Программная инженерия
Наименование направленности	Проектирование программных систем
Форма обучения	заочная
Год приема	2024

Лист согласования рабочей программы дисциплины

Программу составил (а)

доц., к.т.н.
(должность, уч. степень, звание)

 14.06.24
(подпись, дата)


А.В. Фомин
(инициалы, фамилия)

Программа одобрена на заседании кафедры № 43

«17» июня 2024 г, протокол № 05/2024

Заведующий кафедрой № 43

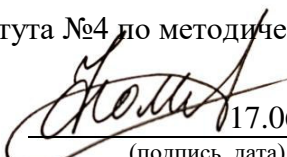
д.т.н., проф.
(уч. степень, звание)

 17.06.2024
(подпись, дата)

М.Ю. Охтилев
(инициалы, фамилия)

Заместитель директора института №4 по методической работе

доц., к.т.н.
(должность, уч. степень, звание)

 17.06.2024
(подпись, дата)

А.А. Фоменкова
(инициалы, фамилия)

Аннотация

Дисциплина «Проектирование сетевых приложений» входит в образовательную программу высшего образования – программу бакалавриата по направлению подготовки/ специальности 09.03.04 «Программная инженерия» направленности «Проектирование программных систем». Дисциплина реализуется кафедрой «№43».

Дисциплина нацелена на формирование у выпускника следующих компетенций:

ПК-5 «способность создавать программные интерфейсы»

Содержание дисциплины охватывает круг вопросов, связанных с разработкой сетевых приложений.

Преподавание дисциплины предусматривает следующие формы организации учебного процесса: лекции, лабораторные работы, самостоятельная работа студента, консультации.

Программой дисциплины предусмотрены следующие виды контроля: текущий контроль успеваемости, промежуточная аттестация в форме экзамена.

Общая трудоемкость освоения дисциплины составляет 4 зачетных единицы, 144 часа.

Язык обучения по дисциплине «русский».

1. Перечень планируемых результатов обучения по дисциплине

1.1. Цели преподавания дисциплины

Целью преподавания дисциплины является получение студентами знаний и навыков необходимых для построения сетевых приложений в среде Internet..

1.2. Дисциплина входит в состав части, формируемой участниками образовательных отношений, образовательной программы высшего образования (далее – ОП ВО).

1.3. Перечень планируемых результатов обучения по дисциплине, соотнесенных с планируемыми результатами освоения ОП ВО.

В результате изучения дисциплины обучающийся должен обладать следующими компетенциями или их частями. Компетенции и индикаторы их достижения приведены в таблице 1.

Таблица 1 – Перечень компетенций и индикаторов их достижения

Категория (группа) компетенции	Код и наименование компетенции	Код и наименование индикатора достижения компетенции
Профессиональные компетенции	ПК-5 способность создавать программные интерфейсы	ПК-5.3.1 знает способы создания программных интерфейсов ПК-5.У.1 умеет разрабатывать программные интерфейсы ПК-5.В.1 владеет навыками создания программных интерфейсов

2. Место дисциплины в структуре ОП

Дисциплина может базироваться на знаниях, ранее приобретенных обучающимися при изучении следующих дисциплин:

- «Алгоритмы и структуры данных»,
- «Объектно-ориентированное программирование».

Знания, полученные при изучении материала данной дисциплины, имеют как самостоятельное значение, так и используются при изучении других дисциплин:

- «Современные технологии разработки программного обеспечения».

3. Объем и трудоемкость дисциплины

Данные об общем объеме дисциплины, трудоемкости отдельных видов учебной работы по дисциплине (и распределение этой трудоемкости по семестрам) представлены в таблице 2.

Таблица 2 – Объем и трудоемкость дисциплины

Вид учебной работы	Всего	Трудоемкость по семестрам
		№7
1	2	3
Общая трудоемкость дисциплины, ЗЕ/ (час)	4/ 144	4/ 144
Из них часов практической подготовки	10	10
Аудиторные занятия, всего час.	16	16
в том числе:		
лекции (Л), (час)	6	6
практические/семинарские занятия (ПЗ), (час)		
лабораторные работы (ЛР), (час)	10	10
курсовой проект (работа) (КП, КР), (час)		

экзамен, (час)	9	9
Самостоятельная работа , всего (час)	119	119
Вид промежуточной аттестации: зачет, дифф. зачет, экзамен (Зачет, Дифф. зач, Экз.**)	Экз.	Экз.

Примечание: ** кандидатский экзамен

4. Содержание дисциплины

4.1. Распределение трудоемкости дисциплины по разделам и видам занятий.

Разделы, темы дисциплины и их трудоемкость приведены в таблице 3.

Таблица 3 – Разделы, темы дисциплины, их трудоемкость

Разделы, темы дисциплины	Лекции (час)	ПЗ (СЗ) (час)	ЛР (час)	КП (час)	СРС (час)
Семестр 7					
Раздел 1. Базовые понятия и определения	1		1		19
Раздел 2. Язык HTML и CSS	1		2		25
Раздел 3. Динамический HTML	1		2		25
Раздел 4. Серверные языки сценариев	2		2		25
Раздел 5. Ajax	1		3		25
Итого в семестре:	6		10		119
Итого	6	0	10	0	119

Практическая подготовка заключается в непосредственном выполнении обучающимися определенных трудовых функций, связанных с будущей профессиональной деятельностью.

4.2. Содержание разделов и тем лекционных занятий.

Содержание разделов и тем лекционных занятий приведено в таблице 4.

Таблица 4 – Содержание разделов и тем лекционного цикла

Номер раздела	Название и содержание разделов и тем лекционных занятий
1	Тема 1.1. История развития Internet Тема 1.2. Обзор технологий, используемых в Internet Тема 1.3. Элементы SGML
2	Тема 2.1. Базовая структура документа в формате HTML 4 Тема 2.2. Особенности структуры документа в формате HTML 5 Тема 2.3. Каскадные таблицы стилей
3	Тема 3.1. Объектная модель документа (DOM). DOM 2 Core Тема 3.2. Объектная модель документа. DOM 2 HTML Тема 3.3. Модель событий динамического HTML Тема 3.4. Клиентские языки сценариев Тема 3.5. JavaScript – основные положения Тема 3.6. Встроенные возможности языка JScript
4	Тема 4.1. Web сервер. Клиент-серверное взаимодействие. Тема 4.2. ASP Тема 4.3. PHP
5	Тема 5.1. Обмен с сервером без перезагрузки html страниц Тема 5.2. Ajax запросы методом GET Тема 5.3. JSON и Ajax запросы методом POST

4.3. Практические (семинарские) занятия

Темы практических занятий и их трудоемкость приведены в таблице 5.

Таблица 5 – Практические занятия и их трудоемкость

№ п/п	Темы практических занятий	Формы практических занятий	Трудоемкость, (час)	Из них практической подготовки, (час)	№ раздела дисциплины
Учебным планом не предусмотрено					
Всего					

4.4. Лабораторные занятия

Темы лабораторных занятий и их трудоемкость приведены в таблице 6.

Таблица 6 – Лабораторные занятия и их трудоемкость

№ п/п	Наименование лабораторных работ	Трудоемкость, (час)	Из них практической подготовки, (час)	№ раздела дисциплины
Семестр 7				
1	Вводное занятие, инструктаж по технике безопасности	1	1	-
2	Язык HTML	1	1	2
3	Каскадные таблицы стилей	1	1	2
4	Клиентские языки сценариев. JavaScript	2	2	3
5	Клиент-серверное взаимодействие. Серверные сценарии	2	2	4
6	Асинхронное клиент-серверное взаимодействие с использованием Ajax и JSON	2	2	5
7	Итоговое занятие	1	1	-
Всего		10	10	

4.5. Курсовое проектирование/ выполнение курсовой работы

Учебным планом не предусмотрено

4.6. Самостоятельная работа обучающихся

Виды самостоятельной работы и ее трудоемкость приведены в таблице 7.

Таблица 7 – Виды самостоятельной работы и ее трудоемкость

Вид самостоятельной работы	Всего, час	Семестр 7, час
1	2	3
Изучение теоретического материала дисциплины (ТО)	70	70
Контрольные работы заочников	20	20
Подготовка к промежуточной аттестации	29	29
Всего:	119	119

5. Перечень учебно-методического обеспечения
для самостоятельной работы обучающихся по дисциплине (модулю)

Учебно-методические материалы для самостоятельной работы обучающихся указаны в п.п. 7-11.

6. Перечень печатных и электронных учебных изданий

Перечень печатных и электронных учебных изданий приведен в таблице 8.

Таблица 8– Перечень печатных и электронных учебных изданий

Шифр/ URL адрес	Библиографическая ссылка	Количество экземпляров в библиотеке (кроме электронных экземпляров)
004.738.1 П21	WEB-дизайн [Текст] : монография = WEB design : the complete reference / Т. Пауэлл. - 2-е изд. - СПб. : БХВ - Петербург, 2004. - 1072 с. : рис. - (В подлиннике). - Загл. обл. : Наиболее полное руководство.	4
004.738.1 Л 75	Ломов А. Ю. HTML, CSS, скрипты: практика создания сайтов. - СПб. : БХВ - Петербург, 2006. - 416 с.	10
004.738.1 Д 83	Дунаев В. В. Основы Web-дизайна [Текст] : самоучитель - СПб. : БХВ - Петербург, 2006. - 513 с.	6

7. Перечень электронных образовательных ресурсов
информационно-телекоммуникационной сети «Интернет»

Перечень электронных образовательных ресурсов информационно-телекоммуникационной сети «Интернет», необходимых для освоения дисциплины приведен в таблице 9.

Таблица 9 – Перечень электронных образовательных ресурсов информационно-телекоммуникационной сети «Интернет»

URL адрес	Наименование
http://www.w3.org/	Официальный сайт организации World Wide Web Consortium (W3C) организация, разрабатывающая и внедряющая технологические стандарты для Web.

8. Перечень информационных технологий

8.1. Перечень программного обеспечения, используемого при осуществлении образовательного процесса по дисциплине.

Перечень используемого программного обеспечения представлен в таблице 10.

Таблица 10– Перечень программного обеспечения

№ п/п	Наименование
1	Yandex браузер
2	Open JDK
3	Python 3
4	PHP 5
5	Postman 10

8.2. Перечень информационно-справочных систем, используемых при осуществлении образовательного процесса по дисциплине

Перечень используемых информационно-справочных систем представлен в таблице 11.

Таблица 11– Перечень информационно-справочных систем

№ п/п	Наименование
	Не предусмотрено

9. Материально-техническая база

Состав материально-технической базы, необходимой для осуществления образовательного процесса по дисциплине, представлен в таблице 12.

Таблица 12 – Состав материально-технической базы

№ п/п	Наименование составной части материально-технической базы	Номер аудитории (при необходимости)
1	Лекционная аудитория	
2	Вычислительная лаборатория	Б.М. 23-08, 23-09, 23-10

10. Оценочные средства для проведения промежуточной аттестации

10.1. Состав оценочных средств для проведения промежуточной аттестации обучающихся по дисциплине приведен в таблице 13.

Таблица 13 – Состав оценочных средств для проведения промежуточной аттестации

Вид промежуточной аттестации	Перечень оценочных средств
Экзамен	Список вопросов к экзамену

10.2. В качестве критериев оценки уровня сформированности (освоения) компетенций обучающимися применяется 5-балльная шкала оценки сформированности компетенций, которая приведена в таблице 14. В течение семестра может использоваться 100-балльная шкала модульно-рейтинговой системы Университета, правила использования которой, установлены соответствующим локальным нормативным актом ГУАП.

Таблица 14 –Критерии оценки уровня сформированности компетенций

Оценка компетенции	Характеристика сформированных компетенций
5-балльная шкала	
«отлично» «зачтено»	<ul style="list-style-type: none"> – обучающийся глубоко и всесторонне усвоил программный материал; – уверенно, логично, последовательно и грамотно его излагает; – опираясь на знания основной и дополнительной литературы, тесно привязывает усвоенные научные положения с практической деятельностью направления; – умело обосновывает и аргументирует выдвигаемые им идеи; – делает выводы и обобщения; – свободно владеет системой специализированных понятий.
«хорошо» «зачтено»	<ul style="list-style-type: none"> – обучающийся твердо усвоил программный материал, грамотно и по существу излагает его, опираясь на знания основной литературы; – не допускает существенных неточностей; – увязывает усвоенные знания с практической деятельностью направления; – аргументирует научные положения; – делает выводы и обобщения; – владеет системой специализированных понятий.

Оценка компетенции	Характеристика сформированных компетенций
5-балльная шкала	
«удовлетворительно» «зачтено»	<ul style="list-style-type: none"> – обучающийся усвоил только основной программный материал, по существу излагает его, опираясь на знания только основной литературы; – допускает несущественные ошибки и неточности; – испытывает затруднения в практическом применении знаний направления; – слабо аргументирует научные положения; – затрудняется в формулировании выводов и обобщений; – частично владеет системой специализированных понятий.
«неудовлетворительно» «не зачтено»	<ul style="list-style-type: none"> – обучающийся не усвоил значительной части программного материала; – допускает существенные ошибки и неточности при рассмотрении проблем в конкретном направлении; – испытывает трудности в практическом применении знаний; – не может аргументировать научные положения; – не формулирует выводов и обобщений.

10.3. Типовые контрольные задания или иные материалы.

Вопросы (задачи) для экзамена представлены в таблице 15.

Таблица 15 – Вопросы (задачи) для экзамена

№ п/п	Перечень вопросов (задач) для экзамена	Код индикатора
1	История развития Internet. Используемые технологии в Internet программировании	ПК-5.3.1
2	Язык SGML	ПК-5.3.1
3	Определение типа документа (DTD). Назначение, основные конструкции	ПК-5.3.1
4	Язык HTML. Базовая структура HTML документа в форматах HTML 4	ПК-5.3.1
5	Язык HTML. Структура документа в формате HTML 5	ПК-5.3.1
6	Язык HTML. Таблицы	ПК-5.3.1
7	Язык HTML. Формы и встроенные элементы управления	ПК-5.3.1
8	Каскадные таблицы стилей	ПК-5.3.1
9	Объектная модель документа. Интерфейсы DOM2Core	ПК-5.У.1
10	Объектная модель документа. Интерфейсы DOM2HTML	ПК-5.У.1
11	Клиентские сценарии. Связывание сценариев с событиями	ПК-5.У.1
12	Клиентские сценарии. Модель событий. Объект Event	ПК-5.У.1
13	Клиентские сценарии. Модель событий. События мыши	ПК-5.У.1
14	Клиентские сценарии. Модель событий. События клавиатуры	ПК-5.У.1
15	Клиентские сценарии. Модель событий. События окна	ПК-5.У.1
16	Клиентские сценарии. Модель событий. Таймеры	ПК-5.У.1
17	Язык JavaScript. Обзор, объектная модель	ПК-5.В.1
18	Язык JavaScript. Встроенные объекты. Объекты Function, Object, Number	ПК-5.В.1
19	Язык JavaScript. Объект RegExp	ПК-5.В.1
20	Серверные сценарии. Web Server. Передача данных на сервер	ПК-5.В.1
21	Серверные сценарии. ASP, PHP (на выбор). Основные конструкции и объекты	ПК-5.В.1
23	Серверные сценарии. ASP, PHP (на выбор). Доступ к базе	ПК-5.В.1

	данных	
24	Методы асинхронного клиент-серверного взаимодействия без перезагрузки HTML страницы	ПК-5.В.1
25	Ајах. Объект XMLHttpRequest	ПК-5.В.1
26	Ајах. GET запросы	ПК-5.В.1
27	Ајах. POST запросы.	ПК-5.В.1
28	JSON	ПК-5.В.1

Вопросы (задачи) для зачета / дифф. зачета представлены в таблице 16.

Таблица 16 – Вопросы (задачи) для зачета / дифф. зачета

№ п/п	Перечень вопросов (задач) для зачета / дифф. зачета	Код индикатора
	Учебным планом не предусмотрено	

Перечень тем для курсового проектирования/выполнения курсовой работы представлены в таблице 17.

Таблица 17 – Перечень тем для курсового проектирования/выполнения курсовой работы

№ п/п	Примерный перечень тем для курсового проектирования/выполнения курсовой работы
	Учебным планом не предусмотрено

Вопросы для проведения промежуточной аттестации в виде тестирования представлены в таблице 18.

Таблица 18 – Примерный перечень вопросов для тестов

№ п/п	Примерный перечень вопросов для тестов	Код индикатора

Перечень тем контрольных работ по дисциплине обучающихся заочной формы обучения, представлены в таблице 19.

Таблица 19 – Перечень контрольных работ

№ п/п	Перечень контрольных работ
1	REST API
2	Архитектурные паттерны
3	Технологии реализации интерфейсов прикладного программирования
4	Протокол SOAP

10.4. Методические материалы, определяющие процедуры оценивания индикаторов, характеризующих этапы формирования компетенций, содержатся в локальных нормативных актах ГУАП, регламентирующих порядок и процедуру проведения текущего контроля успеваемости и промежуточной аттестации обучающихся ГУАП.

11. Методические указания для обучающихся по освоению дисциплины

11.1. Методические указания для обучающихся по освоению лекционного материала.

Основное назначение лекционного материала – логически стройное, системное, глубокое и ясное изложение учебного материала. Назначение современной лекции в рамках дисциплины не в том, чтобы получить всю информацию по теме, а в освоении

фундаментальных проблем дисциплины, методов научного познания, новейших достижений научной мысли. В учебном процессе лекция выполняет методологическую, организационную и информационную функции. Лекция раскрывает понятийный аппарат конкретной области знания, её проблемы, дает цельное представление о дисциплине, показывает взаимосвязь с другими дисциплинами.

Планируемые результаты при освоении обучающимися лекционного материала:

- получение современных, целостных, взаимосвязанных знаний, уровень которых определяется целевой установкой к каждой конкретной теме;
- получение опыта творческой работы совместно с преподавателем;
- развитие профессионально-деловых качеств, любви к предмету и самостоятельного творческого мышления.
- появление необходимого интереса, необходимого для самостоятельной работы;
- получение знаний о современном уровне развития науки и техники и о прогнозе их развития на ближайшие годы;
- научиться методически обрабатывать материал (выделять главные мысли и положения, приходить к конкретным выводам, повторять их в различных формулировках);
- получение точного понимания всех необходимых терминов и понятий.

Лекционный материал может сопровождаться демонстрацией слайдов и использованием раздаточного материала при проведении коротких дискуссий об особенностях применения отдельных тематик по дисциплине.

Лекционные материалы читаются в соответствии с темами лекционных занятий (см. Табл. 3). Материалы по темам лекционных занятий доступны также на сервере кафедры №43.

11.2. Методические указания для обучающихся по выполнению лабораторных работ

В ходе выполнения лабораторных работ обучающийся должен углубить и закрепить знания, практические навыки, овладеть современной методикой и техникой эксперимента в соответствии с квалификационной характеристикой обучающегося. Выполнение лабораторных работ состоит из экспериментально-практической, расчетно-аналитической частей и контрольных мероприятий.

Выполнение лабораторных работ обучающимся является неотъемлемой частью изучения дисциплины, определяемой учебным планом, и относится к средствам, обеспечивающим решение следующих основных задач обучающегося:

- приобретение навыков исследования процессов, явлений и объектов, изучаемых в рамках данной дисциплины;
- закрепление, развитие и детализация теоретических знаний, полученных на лекциях;
- получение новой информации по изучаемой дисциплине;
- приобретение навыков самостоятельной работы с лабораторным оборудованием и приборами.

Методические указания по выполнению лабораторных работ доступны в электронном виде на сервере кафедры №43 по адресу:

«\\Dcbm\учебные пособия\Web\Методические указания по лабораторному практикуму».

Задание на лабораторные работы студенты получают по согласованию с преподавателем. Задание, требования к выполнению лабораторных работ и требования к оформлению отчетов по лабораторным работам приведены в методических указаниях по выполнению лабораторных работ доступных в электронном виде на сервере кафедры №43 по адресу:

«\\Dcbm\учебные пособия\Web\Web_технологии_LP.doc».

11.3. Методические указания для обучающихся по прохождению самостоятельной работы

В ходе выполнения самостоятельной работы, обучающийся выполняет работу по заданию и при методическом руководстве преподавателя, но без его непосредственного участия.

Для обучающихся по заочной форме обучения, самостоятельная работа может включать в себя контрольную работу.

В процессе выполнения самостоятельной работы, у обучающегося формируется целесообразное планирование рабочего времени, которое позволяет им развивать умения и навыки в усвоении и систематизации приобретаемых знаний, обеспечивает высокий уровень успеваемости в период обучения, помогает получить навыки повышения профессионального уровня.

Методическими материалами, направляющими самостоятельную работу обучающихся являются:

- учебно-методический материал по дисциплине;
- методические указания по выполнению контрольных работ (для обучающихся по заочной форме обучения).

11.4. Методические указания для обучающихся по прохождению промежуточной аттестации.

Промежуточная аттестация обучающихся предусматривает оценивание промежуточных и окончательных результатов обучения по дисциплине. Она включает в себя:

- экзамен – форма оценки знаний, полученных обучающимся в процессе изучения всей дисциплины или ее части, навыков самостоятельной работы, способности применять их для решения практических задач. Экзамен, как правило, проводится в период экзаменационной сессии и завершается аттестационной оценкой «отлично», «хорошо», «удовлетворительно», «неудовлетворительно».

Лист внесения изменений в рабочую программу дисциплины

Дата внесения изменений и дополнений. Подпись внесшего изменения	Содержание изменений и дополнений	Дата и № протокола заседания кафедры	Подпись зав. кафедрой