

МИНИСТЕРСТВО НАУКИ И ВЫСШЕГО ОБРАЗОВАНИЯ РОССИЙСКОЙ
ФЕДЕРАЦИИ
федеральное государственное автономное образовательное учреждение высшего
образования
"САНКТ-ПЕТЕРБУРГСКИЙ ГОСУДАРСТВЕННЫЙ УНИВЕРСИТЕТ
АЭРОКОСМИЧЕСКОГО ПРИБОРОСТРОЕНИЯ"

Кафедра № 43

УТВЕРЖДАЮ

Руководитель образовательной программы

ДОЦ., к.т.н.

(должность, уч. степень, звание)

А.А. Фоменкова

(инициалы, фамилия)

(подпись)

«17» июня 2024 г

РАБОЧАЯ ПРОГРАММА ДИСЦИПЛИНЫ


«Шаблоны проектирования программного обеспечения»
(Наименование дисциплины)

Код направления подготовки/ специальности	09.03.04
Наименование направления подготовки/ специальности	Программная инженерия
Наименование направленности	Проектирование программных систем
Форма обучения	заочная
Год приема	2024

Лист согласования рабочей программы дисциплины

Программу составил (а)

ДОЦ., К.Т.Н., ДОЦ.
(должность, уч. степень, звание)


(подпись, дата) 14.06.24


С.В. Щёкин
(инициалы, фамилия)

Программа одобрена на заседании кафедры № 43

«17» июня 2024 г, протокол № 05/2024

Заведующий кафедрой № 43

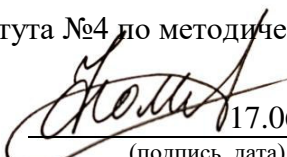
Д.Т.Н., проф.
(уч. степень, звание)


(подпись, дата) 17.06.2024

М.Ю. Охтилев
(инициалы, фамилия)

Заместитель директора института №4 по методической работе

ДОЦ., К.Т.Н.
(должность, уч. степень, звание)


(подпись, дата) 17.06.2024

А.А. Фоменкова
(инициалы, фамилия)

Аннотация

Дисциплина «Шаблоны проектирования программного обеспечения» входит в образовательную программу высшего образования – программу бакалавриата по направлению подготовки/ специальности 09.03.04 «Программная инженерия» направленности «Проектирование программных систем». Дисциплина реализуется кафедрой «№43».

Дисциплина нацелена на формирование у выпускника следующих компетенций:

ПК-2 «Способность владеть методологией программной инженерии при проектировании программных систем различного назначения»

ПК-3 «Способность разрабатывать требования и проектировать программное обеспечение»

Содержание дисциплины охватывает круг вопросов, связанных с использованием хорошо себя зарекомендовавших типовых решений при проектировании программных систем.

Преподавание дисциплины предусматривает следующие формы организации учебного процесса: лекции, лабораторные работы.

Программой дисциплины предусмотрены следующие виды контроля: текущий контроль успеваемости, промежуточная аттестация в форме дифференцированного зачета.

Общая трудоемкость освоения дисциплины составляет 4 зачетных единицы, 144 часа.

Язык обучения по дисциплине «русский»

1. Перечень планируемых результатов обучения по дисциплине

1.1. Цели преподавания дисциплины

Основной целью дисциплины является получение студентами необходимых базовых знаний, умений и навыков в области применения типовых программных решений при разработке программ на языках высокого уровня.

1.2. Дисциплина входит в состав части, формируемой участниками образовательных отношений, образовательной программы высшего образования (далее – ОП ВО).

1.3. Перечень планируемых результатов обучения по дисциплине, соотнесенных с планируемыми результатами освоения ОП ВО.

В результате изучения дисциплины обучающийся должен обладать следующими компетенциями или их частями. Компетенции и индикаторы их достижения приведены в таблице 1.

Таблица 1 – Перечень компетенций и индикаторов их достижения

Категория (группа) компетенции	Код и наименование компетенции	Код и наименование индикатора достижения компетенции
Профессиональные компетенции	ПК-2 Способность владеть методологией программной инженерии при проектировании программных систем различного назначения	ПК-2.В.1 владеет навыками использования методов и средств проектирования программного обеспечения, программных интерфейсов и баз данных
Профессиональные компетенции	ПК-3 Способность разрабатывать требования и проектировать программное обеспечение	ПК-3.3.1 знает методы и нормативную документацию для разработки требований и проектирования программного обеспечения ПК-3.У.1 умеет использовать методологии разработки требований к программной системе и проектирования программного обеспечения

2. Место дисциплины в структуре ОП

Дисциплина базируется на знаниях, ранее приобретенных обучающимися при изучении следующих дисциплин:

- Основы программирования;
- Алгоритмы и структуры данных.

3. Объем и трудоемкость дисциплины

Данные об общем объеме дисциплины, трудоемкости отдельных видов учебной работы по дисциплине (и распределение этой трудоемкости по семестрам) представлены в таблице 2.

Таблица 2 – Объем и трудоемкость дисциплины

Вид учебной работы	Всего	Трудоемкость по семестрам
		№8
1	2	3
Общая трудоемкость дисциплины, ЗЕ/ (час)	4/ 144	4/ 144
Из них часов практической подготовки	12	12
Аудиторные занятия, всего час.	20	20

в том числе:		
лекции (Л), (час)	8	8
практические/семинарские занятия (ПЗ), (час)		
лабораторные работы (ЛР), (час)	12	12
курсовой проект (работа) (КП, КР), (час)		
экзамен, (час)		
Самостоятельная работа , всего (час)	124	124
Вид промежуточной аттестации: зачет, дифф. зачет, экзамен (Зачет, Дифф. зач, Экз.**)	Дифф. Зач.	Дифф. Зач.

Примечание: ** кандидатский экзамен

4. Содержание дисциплины

4.1. Распределение трудоемкости дисциплины по разделам и видам занятий.

Разделы, темы дисциплины и их трудоемкость приведены в таблице 3.

Таблица 3 – Разделы, темы дисциплины, их трудоемкость

Разделы, темы дисциплины	Лекции (час)	ПЗ (СЗ) (час)	ЛР (час)	КП (час)	СРС (час)
Семестр 8					
Раздел 1. Типовые решения для объектно-ориентированных программ	4	0	8		62
Раздел 2. Типовые решения корпоративных программных систем	4		4		62
Итого в семестре:	8		12		124
Итого:	8	0	12	0	124

Практическая подготовка заключается в непосредственном выполнении обучающимися определенных трудовых функций, связанных с будущей профессиональной деятельностью.

4.2. Содержание разделов и тем лекционных занятий.

Содержание разделов и тем лекционных занятий приведено в таблице 4.

Таблица 4 – Содержание разделов и тем лекционного цикла

Номер раздела	Название и содержание разделов и тем лекционных занятий
1	Типовые решения для объектно-ориентированных программ Тема 1.1 Структурные шаблоны проектирования Лекция 1.1.1 Назначение, структура, свойства и эффекты от использования шаблонов «адаптер», «мост» и «компоновщик». Тема 1.2 Поведенческие шаблоны проектирования Лекция 1.2.1 Назначение, структура, свойства и эффекты от использования шаблонов «команда», «итератор», «посредник», и «хранитель».
2	Типовые решения корпоративных программных систем Тема 2.1 Типовые решения слоя модели предметной области

	Лекция 2.1.1 Типовое решение «Сценарий транзакции». кэширование и др.) слоя модели предметной области. Тема 2.2 Типовые решения слоя доступа к данным Лекция 2.2.1 Типовое решение «Шлюз таблицы данных».
--	---

4.3. Практические (семинарские) занятия

Темы практических занятий и их трудоемкость приведены в таблице 5.

Таблица 5 – Практические занятия и их трудоемкость

№ п/п	Темы практических занятий	Формы практических занятий	Трудоемкость, (час)	Из них практической подготовки, (час)	№ раздела дисциплины
Учебным планом не предусмотрено					
Всего					

4.4. Лабораторные занятия

Темы лабораторных занятий и их трудоемкость приведены в таблице 6.

Таблица 6 – Лабораторные занятия и их трудоемкость

№ /п	Наименование лабораторных работ	Трудоемкость, (час)	Из них практической подготовки, (час)	№ раздела дисциплины
Семестр 8				
1.	Структурные шаблоны проектирования	4	4	1
2.	Поведенческие шаблоны проектирования	4	4	1
3.	Типовые решения слоя модели предметной области	4	4	2
Всего:		12	12	

4.5. Курсовое проектирование/ выполнение курсовой работы

Учебным планом не предусмотрено

4.6. Самостоятельная работа обучающихся

Виды самостоятельной работы и ее трудоемкость приведены в таблице 7.

Таблица 7 – Виды самостоятельной работы и ее трудоемкость

Вид самостоятельной работы	Всего, час	Семестр 8, час
1	2	3
Изучение теоретического материала дисциплины (ТО)	110	110

Курсовое проектирование (КП, КР)		
Расчетно-графические задания (РГЗ)		
Выполнение реферата (Р)		
Подготовка к текущему контролю успеваемости (ТКУ)		
Домашнее задание (ДЗ)		
Контрольные работы заочников (КРЗ)	4	4
Подготовка к промежуточной аттестации (ПА)	10	10
Всего:	124	124

5. Перечень учебно-методического обеспечения
для самостоятельной работы обучающихся по дисциплине (модулю)

Учебно-методические материалы для самостоятельной работы обучающихся указаны в п.п. 7-11.

6. Перечень печатных и электронных учебных изданий

Перечень печатных и электронных учебных изданий приведен в таблице 8.

Таблица 8– Перечень печатных и электронных учебных изданий

Шифр	Библиографическая ссылка / URL адрес	Количество экземпляров в библиотеке (кроме электронных экземпляров)
	Конова, Е.А. Алгоритмы и программы. Язык С++. [Электронный ресурс] / Е.А. Конова, Г.А. Поллак. — Электрон. дан. — СПб. : Лань, 2017. — 384 с. — Режим доступа: http://e.lanbook.com/book/90158 — Загл. с экрана.	
	Смоленцев, Н.К. MATLAB. Программирование на С++, C#, Java и VBA. [Электронный ресурс] — Электрон. дан. — М. : ДМК Пресс, 2015. — 498 с. — Режим доступа: http://e.lanbook.com/book/69956 — Загл. с экрана.	
	Мацяшек, Л.А. Практическая программная инженерия на основе учебного примера [Электронный ресурс] : / Л.А. Мацяшек, Б.Л. Лионг. — Электрон. дан. — М. : "Лаборатория знаний" (ранее "БИНОМ. Лаборатория знаний"), 2015. — 957 с. — Режим доступа: http://e.lanbook.com/books/element.php?pl1_id=84197 — Загл. с экрана.	
	Антамошкин, О.А. Программная инженерия. Теория и практика: учебник [Электронный ресурс] : учебник. — Электрон. дан. — Красноярск : СФУ, 2012. — 247 с. — Режим доступа: http://e.lanbook.com/books/element.php?pl1_id=45709 — Загл. с экрана.	
	Назаров С. В. Архитектура и проектирование программных систем [Электронный ресурс] : Монография / С.В. Назаров. - М.: НИЦ ИНФРА-М, 2014. - 351 с. — Режим доступа:	

	http://znanium.com/bookread2.php?book=542562 — Загл. с экрана.	
--	--	--

7. Перечень электронных образовательных ресурсов
информационно-телекоммуникационной сети «Интернет»

Перечень электронных образовательных ресурсов информационно-телекоммуникационной сети «Интернет», необходимых для освоения дисциплины приведен в таблице 9.

Таблица 9 – Перечень электронных образовательных ресурсов информационно-телекоммуникационной сети «Интернет»

URL адрес	Наименование
	Не предусмотрено

8. Перечень информационных технологий

8.1. Перечень программного обеспечения, используемого при осуществлении образовательного процесса по дисциплине.

Перечень используемого программного обеспечения представлен в таблице 10.

Таблица 10– Перечень программного обеспечения

№ п/п	Наименование
	Не предусмотрено

8.2. Перечень информационно-справочных систем,используемых при осуществлении образовательного процесса по дисциплине

Перечень используемых информационно-справочных систем представлен в таблице 11.

Таблица 11– Перечень информационно-справочных систем

№ п/п	Наименование
	Не предусмотрено

9. Материально-техническая база

Состав материально-технической базы, необходимой для осуществления образовательного процесса по дисциплине, представлен в таблице12.

Таблица 12 – Состав материально-технической базы

№ п/п	Наименование составной части материально-технической базы	Номер аудитории (при необходимости)
1	Мультимедийная лекционная аудитория	БМ 23-08,23-09,23-10
2	Вычислительная лаборатория кафедры	БМ 23-08,23-09,23-10

10. Оценочные средства для проведения промежуточной аттестации

10.1. Состав оценочных средств для проведения промежуточной аттестации обучающихся по дисциплине приведен в таблице 13.

Таблица 13 – Состав оценочных средств для проведения промежуточной аттестации

Вид промежуточной аттестации	Перечень оценочных средств
Дифференцированный зачёт	Список вопросов

10.2. В качестве критериев оценки уровня сформированности (освоения) компетенций обучающимися применяется 5-балльная шкала оценки сформированности компетенций, которая приведена в таблице 14. В течение семестра может использоваться 100-балльная шкала модульно-рейтинговой системы Университета, правила использования которой, установлены соответствующим локальным нормативным актом ГУАП.

Таблица 14 –Критерии оценки уровня сформированности компетенций

Оценка компетенции 5-балльная шкала	Характеристика сформированных компетенций
«отлично» «зачтено»	<ul style="list-style-type: none"> – обучающийся глубоко и всесторонне усвоил программный материал; – уверенно, логично, последовательно и грамотно его излагает; – опираясь на знания основной и дополнительной литературы, тесно привязывает усвоенные научные положения с практической деятельностью направления; – умело обосновывает и аргументирует выдвигаемые им идеи; – делает выводы и обобщения; – свободно владеет системой специализированных понятий.
«хорошо» «зачтено»	<ul style="list-style-type: none"> – обучающийся твердо усвоил программный материал, грамотно и по существу излагает его, опираясь на знания основной литературы; – не допускает существенных неточностей; – увязывает усвоенные знания с практической деятельностью направления; – аргументирует научные положения; – делает выводы и обобщения; – владеет системой специализированных понятий.
«удовлетворительно» «зачтено»	<ul style="list-style-type: none"> – обучающийся усвоил только основной программный материал, по существу излагает его, опираясь на знания только основной литературы; – допускает несущественные ошибки и неточности; – испытывает затруднения в практическом применении знаний направления; – слабо аргументирует научные положения; – затрудняется в формулировании выводов и обобщений; – частично владеет системой специализированных понятий.
«неудовлетворительно» «не зачтено»	<ul style="list-style-type: none"> – обучающийся не усвоил значительной части программного материала; – допускает существенные ошибки и неточности при рассмотрении проблем в конкретном направлении; – испытывает трудности в практическом применении знаний; – не может аргументировать научные положения; – не формулирует выводов и обобщений.

10.3. Типовые контрольные задания или иные материалы.

Вопросы (задачи) для экзамена представлены в таблице 15.

Таблица 15 – Вопросы (задачи) для экзамена

№ п/п	Перечень вопросов (задач) для экзамена	Код индикатора
	Учебным планом не предусмотрено	

Вопросы (задачи) для зачета / дифф. зачета представлены в таблице 16.

Таблица 16 – Вопросы (задачи) для зачета / дифф. Зачета

№ п/п	Перечень вопросов (задач) для зачета / дифференцированного	Код
-------	--	-----

	зачета	индикатора
1.	Назначение, структура, свойства и эффекты от использования шаблонов «адаптер», «мост» и «компоновщик».	ПК-3.3.1, ПК-3.У.1, ПК-2.В.1
2.	Назначение, структура, свойства и эффекты от использования шаблонов «декоратор», «фасад», «приспособленец» и «прокси».	ПК-3.3.1, ПК-3.У.1, ПК-2.В.1
3.	Назначение, структура, свойства и эффекты от использования шаблонов «команда», «итератор», «посредник», и «хранитель».	ПК-3.3.1, ПК-3.У.1, ПК-2.В.1
4.	Назначение, структура, свойства и эффекты от использования шаблонов «наблюдатель», «состояние», «стратегия», «шаблонный метод», «посетитель» и «цепочка обязанностей».	ПК-3.3.1, ПК-3.У.1, ПК-2.В.1
5.	Назначение, структура, свойства и эффекты от использования шаблонов «абстрактная фабрика» и «строитель».	ПК-3.3.1, ПК-3.У.1, ПК-2.В.1
6.	Назначение, структура, свойства и эффекты от использования шаблонов «фабричный метод», «прототип» и «синглтон».	ПК-3.3.1, ПК-3.У.1, ПК-2.В.1
7.	Типовые программные решения слоя модели предметной области	ПК-3.3.1, ПК-3.У.1, ПК-2.В.1
8.	Типовые решения слоя доступа к данным	ПК-3.3.1, ПК-3.У.1, ПК-2.В.1
9.	Типовые решения слоя представления	ПК-3.3.1, ПК-3.У.1, ПК-2.В.1
10.	Вспомогательные типовые решения разных слоев	ПК-3.3.1, ПК-3.У.1, ПК-2.В.1

Перечень тем для курсового проектирования/выполнения курсовой работы представлены в таблице 17.

Таблица 17 – Перечень тем для курсового проектирования/выполнения курсовой работы

№ п/п	Примерный перечень тем для курсового проектирования/выполнения курсовой работы
	Учебным планом не предусмотрено

Вопросы для проведения промежуточной аттестации в виде тестирования представлены в таблице 18.

Таблица 18 – Примерный перечень вопросов для тестов

№ п/п	Примерный перечень вопросов для тестов	Код индикатора
	Не предусмотрено	

Перечень тем контрольных работ по дисциплине обучающихся заочной формы обучения, представлены в таблице 19.

Таблица 19 – Перечень контрольных работ

№ п/п	Перечень контрольных работ
	Не предусмотрено

10.4. Методические материалы, определяющие процедуры оценивания индикаторов, характеризующих этапы формирования компетенций, содержатся в локальных нормативных актах ГУАП, регламентирующих порядок и процедуру проведения текущего контроля успеваемости и промежуточной аттестации обучающихся ГУАП.

11. Методические указания для обучающихся по освоению дисциплины

11.1. Методические указания для обучающихся по освоению лекционного материала .

Основное назначение лекционного материала – логически стройное, системное, глубокое и ясное изложение учебного материала. Назначение современной лекции в рамках дисциплины не в том, чтобы получить всю информацию по теме, а в освоении фундаментальных проблем дисциплины, методов научного познания, новейших достижений научной мысли. В учебном процессе лекция выполняет методологическую, организационную и информационную функции. Лекция раскрывает понятийный аппарат конкретной области знания, её проблемы, дает цельное представление о дисциплине, показывает взаимосвязь с другими дисциплинами.

Планируемые результаты при освоении обучающимися лекционного материала:

- получение современных, целостных, взаимосвязанных знаний, уровень которых определяется целевой установкой к каждой конкретной теме;
- получение опыта творческой работы совместно с преподавателем;
- развитие профессионально-деловых качеств, любви к предмету и самостоятельного творческого мышления.
- появление необходимого интереса, необходимого для самостоятельной работы;
- получение знаний о современном уровне развития науки и техники и о прогнозе их развития на ближайшие годы;
- научиться методически обрабатывать материал (выделять главные мысли и положения, приходить к конкретным выводам, повторять их в различных формулировках);
- получение точного понимания всех необходимых терминов и понятий.

Лекционный материал может сопровождаться демонстрацией слайдов и использованием раздаточного материала при проведении коротких дискуссий об особенностях применения отдельных тематик по дисциплине.

11.2. Методические указания для обучающихся по выполнению лабораторных работ

В ходе выполнения лабораторных работ обучающийся должен углубить и закрепить знания, практические навыки, овладеть современной методикой и техникой эксперимента в соответствии с квалификационной характеристикой обучающегося. Выполнение лабораторных работ состоит из экспериментально-практической, расчетно-аналитической частей и контрольных мероприятий.

Выполнение лабораторных работ обучающимся является неотъемлемой частью изучения дисциплины, определяемой учебным планом, и относится к средствам, обеспечивающим решение следующих основных задач обучающегося:

- приобретение навыков исследования процессов, явлений и объектов, изучаемых в рамках данной дисциплины;
- закрепление, развитие и детализация теоретических знаний, полученных на лекциях;
- получение новой информации по изучаемой дисциплине;
- приобретение навыков самостоятельной работы с лабораторным оборудованием и приборами.

Задание и требования к проведению лабораторных работ

Задание на выполнение лабораторных работ включает указание предметной области, для которой студент разрабатывает автоматизированную информационную систему, а так же те задачи этапа(-ов) жизненного цикла программного обеспечения, которые должны быть решены в лабораторной работе.

Структура и форма отчета о лабораторной работе

Отчетом о выполнении лабораторной работы являются модели, спецификации, программные и другие решения, подготовленные в среде инструментальных средств, поддерживающих жизненный цикл программного обеспечения.

Требования к оформлению отчета о лабораторной работе

Отчет о выполнении лабораторной работы должен быть представлен в электронном виде в файле, подготовленном в среде инструментального средства, из числа поддерживающих жизненный цикл программного обеспечения, с помощью которого осуществляется решение заданной в лабораторной работе задачи.

11.3. Методические указания для обучающихся по прохождению самостоятельной работы

В ходе выполнения самостоятельной работы, обучающийся выполняет работу по заданию и при методическом руководстве преподавателя, но без его непосредственного участия.

Для обучающихся по заочной форме обучения, самостоятельная работа может включать в себя контрольную работу.

В процессе выполнения самостоятельной работы, у обучающегося формируется целесообразное планирование рабочего времени, которое позволяет им развивать умения и навыки в усвоении и систематизации приобретаемых знаний, обеспечивает высокий уровень успеваемости в период обучения, помогает получить навыки повышения профессионального уровня.

Методическими материалами, направляющими самостоятельную работу обучающихся являются:

- учебно-методический материал по дисциплине;
- методические указания по выполнению контрольных работ (для обучающихся по заочной форме обучения).

11.4. Методические указания для обучающихся по прохождению текущего контроля успеваемости.

Текущий контроль успеваемости предусматривает контроль качества знаний обучающихся, осуществляемого в течение семестра с целью оценивания хода освоения дисциплины.

Текущий контроль освоения дисциплины осуществляется оцениванием самостоятельности, своевременности и качества выполнения заданий в рамках в рамках сдачи лабораторных работ. В процессе сдачи лабораторных работ преподаватель может задавать вопросы с целью контроля уровня освоения материалов дисциплины,

результатов самостоятельной работы студента. В качестве одного из критериев оценки могут выступать результаты проверки отчетов по лабораторным работам.

При проведении промежуточной аттестации преподаватель ставит оценку с учетом результатов выполнения и сдачи лабораторных работ в течение семестра.

11.5. Методические указания для обучающихся по прохождению промежуточной аттестации.

Промежуточная аттестация обучающихся предусматривает оценивание промежуточных и окончательных результатов обучения по дисциплине. Она включает в себя:

– дифференцированный зачет – это форма оценки знаний, полученных обучающимся при изучении дисциплины, при выполнении курсовых проектов, курсовых работ, научно-исследовательских работ и прохождении практик с аттестационной оценкой «отлично», «хорошо», «удовлетворительно», «неудовлетворительно».

В процессе проведения дифференцированного зачета студент отвечает вопрос, преподаватель может задавать дополнительные вопросы для уточнения уровня подготовки студента и учитывает при выставлении итоговой оценки ответы на вопросы и результаты контроля знаний, полученные в течение семестра в ходе выполнения и сдачи лабораторных работ.

Лист внесения изменений в рабочую программу дисциплины

Дата внесения изменений и дополнений. Подпись внесшего изменения	Содержание изменений и дополнений	Дата и № протокола заседания кафедры	Подпись зав. кафедрой