

МИНИСТЕРСТВО НАУКИ И ВЫСШЕГО ОБРАЗОВАНИЯ РОССИЙСКОЙ  
ФЕДЕРАЦИИ  
федеральное государственное автономное образовательное учреждение высшего  
образования  
"САНКТ-ПЕТЕРБУРГСКИЙ ГОСУДАРСТВЕННЫЙ УНИВЕРСИТЕТ  
АЭРОКОСМИЧЕСКОГО ПРИБОРОСТРОЕНИЯ"

Кафедра № 44

УТВЕРЖДАЮ


Руководитель образовательной программы

старший преподаватель

(должность, уч. степень, звание)

Д.В. Куртяник

(инициалы, фамилия)



(подпись)

«20» марта 2024 г

РАБОЧАЯ ПРОГРАММА ДИСЦИПЛИНЫ

«Интерактивная компьютерная графика»

(Наименование дисциплины)

Код направления подготовки/ специальности	09.03.01
Наименование направления подготовки/ специальности	Информатика и вычислительная техника
Наименование направленности	Компьютерные технологии, системы и сети
Форма обучения	заочная
Год приема	2024

Лист согласования рабочей программы дисциплины

Программу составил (а)

доц., к.т.н., доц.  
(должность, уч. степень, звание)



«20» марта 2024 г.  
(подпись, дата)

Н.Н. Решетникова


(инициалы, фамилия)

Программа одобрена на заседании кафедры № 44

«20» марта 2024 г, протокол № 4-23/24

Заведующий кафедрой № 44

д.т.н., проф.  
(уч. степень, звание)




«20» марта 2024 г.  
(подпись, дата)

М.Б. Сергеев

(инициалы, фамилия)

Заместитель директора института №4 по методической работе

доц., к.т.н.  
(должность, уч. степень, звание)



«20» марта 2024 г.  
(подпись, дата)

А.А. Фоменкова

(инициалы, фамилия)

## Аннотация

Дисциплина «Разработка виртуальной и дополненной реальности» входит в образовательную программу высшего образования – программу бакалавриата по направлению подготовки/ специальности 09.03.01 «Информатика и вычислительная техника» направленности «Компьютерные технологии, системы и сети». Дисциплина реализуется кафедрой «№44».

Дисциплина нацелена на формирование у выпускника следующих компетенций:  
ПК-6 «Разработка виртуальной и дополненной реальности»

Содержание дисциплины охватывает круг вопросов, связанных с изучением теоретических основ и современных аппаратно-программных средств разработки виртуальной и дополненной реальности.

Преподавание дисциплины предусматривает следующие формы организации учебного процесса: лекции, лабораторные работы, самостоятельная работа обучающегося. Программой дисциплины предусмотрены следующие виды контроля: текущий контроль успеваемости, промежуточная аттестация в форме зачета.

Общая трудоемкость освоения дисциплины составляет 3 зачетную единицу, 108 часов.

Язык обучения по дисциплине «русский».

## 1. Перечень планируемых результатов обучения по дисциплине

### 1.1. Цели преподавания дисциплины

Целью преподавания дисциплины является получение обучающимися необходимых знаний, умений и навыков в области разработки сложных пользовательских интерфейсов типа цифровые реальности, включая виртуальную и дополненную реальности, дополненную виртуальность, виртуальные миры и метавселенную, мультимодальный интерфейс для решения профессиональных задач.

1.2. Дисциплина входит в состав части, формируемой участниками образовательных отношений, образовательной программы высшего образования (далее – ОП ВО).

1.3. Перечень планируемых результатов обучения по дисциплине, соотнесенных с планируемыми результатами освоения ОП ВО.

В результате изучения дисциплины обучающийся должен обладать следующими компетенциями или их частями. Компетенции и индикаторы их достижения приведены в таблице 1.

Таблица 1 – Перечень компетенций и индикаторов их достижения

Категория (группа) компетенции	Код и наименование компетенции	Код и наименование индикатора достижения компетенции
Профессиональные компетенции	ПК-6 Разработка виртуальной и дополненной реальности	<u>ПК-6.З.1</u> знать основные понятия в области виртуальной и дополненной реальности; основные сенсомоторные и психологические характеристики человека, включаемые в системы виртуальной и дополненной реальности; виды и классификации систем виртуальной и дополненной реальности; этапы создания и средства проектирования и программирования систем виртуальной и дополненной реальности; современные программные и аппаратные средства реализации систем виртуальной и дополненной реальности; основные стандарты, используемые при разработке систем виртуальной и дополненной реальности; области и примеры использования виртуальной и дополненной реальности <u>ПК-6.У.1</u> уметь составлять ТЗ на приложения на базе систем виртуальной и дополненной реальности; разрабатывать архитектуру приложения на базе систем виртуальной и дополненной реальности; выбирать технологии и инструменты реализации приложений на базе систем виртуальной и дополненной реальности; реализовывать этапы проектирования приложений на базе систем виртуальной и дополненной реальности; разрабатывать алгоритмы и компьютерные программы приложений на базе систем виртуальной и дополненной реальности; составлять техническую документацию на разработку, испытания и использование

		приложений на базе систем виртуальной и дополненной реальности; применять стандарты при создании приложений на базе систем виртуальной и дополненной реальности <u>ПК-6.В.1</u> владеть навыками разработки приложений на базе систем виртуальной и дополненной реальности с использованием современных аппаратных и программных средств; навыками составления технической документации на разработку, испытания и использование приложений на базе систем виртуальной и дополненной реальности; навыками использования основных стандартов при создании приложений на базе систем виртуальной и дополненной реальности.
--	--	---

## 2. Место дисциплины в структуре ОП

Дисциплина может базироваться на знаниях, ранее приобретенных обучающимися при изучении следующих дисциплин:

- «Основы программирования»,
- «Компьютерная графика».

Знания, полученные при изучении материала данной дисциплины, имеют как самостоятельное значение, так и могут использоваться при подготовке выпускной квалификационной работы

## 3. Объем и трудоемкость дисциплины

Данные об общем объеме дисциплины, трудоемкости отдельных видов учебной работы по дисциплине (и распределение этой трудоемкости по семестрам) представлены в таблице 2.

Таблица 2 – Объем и трудоемкость дисциплины

Вид учебной работы	Всего	Трудоемкость по семестрам
		№6
1	2	3
<b>Общая трудоемкость дисциплины,</b> ЗЕ/ (час)	3/ 108	3/ 108
<b>Из них часов практической подготовки</b>	2	2
<b>Аудиторные занятия,</b> всего час.	6	6
в том числе:		
лекции (Л), (час)	4	4
практические/семинарские занятия (ПЗ), (час)		
лабораторные работы (ЛР), (час)	2	2
курсовой проект (работа) (КП, КР), (час)		
экзамен, (час)	9	9
<b>Самостоятельная работа,</b> всего (час)	93	93
<b>Вид промежуточной аттестации:</b> зачет, дифф. зачет, экзамен (Зачет, Дифф. зач, Экз.**)	Экз.	Экз.

#### 4. Содержание дисциплины

4.1. Распределение трудоемкости дисциплины по разделам и видам занятий.  
Разделы, темы дисциплины и их трудоемкость приведены в таблице 3.

Таблица 3 – Разделы, темы дисциплины, их трудоемкость

Разделы, темы дисциплины	Лекции (час)	ПЗ (СЗ) (час)	ЛР (час)	КП (час)	СРС (час)
Семестр 6					
Раздел 1. Основы человеко-машинного взаимодействия	0,25				10
Раздел 2 Погружение, присутствие, киберболезнь	0,25				10
Раздел 3 Интерактивность	0,25				10
Раздел 4 Виртуальная реальность	1		1		11
Раздел 5 Дополненная реальность и дополненная виртуальность	1		1		11
Раздел 6 Виртуальные миры и метавселенная	0,5				11
Раздел 7 Мультимодальный интерфейс	0,25				10
Раздел 8 Этапы и нормативная база разработки приложений	0,25				10
Раздел 9 Примеры использования технологий	0,25				10
Итого в семестре:	4		2		93
Итого	4	0	2	0	93

Практическая подготовка заключается в непосредственном выполнении обучающимися определенных трудовых функций, связанных с будущей профессиональной деятельностью.

4.2. Содержание разделов и тем лекционных занятий.

Содержание разделов и тем лекционных занятий приведено в таблице 4.

Таблица 4 – Содержание разделов и тем лекционного цикла

№ раздела	Название и содержание разделов и тем лекционных занятий
1	Тема 1.1 Основы человеко-машинного взаимодействия 1.1.1 Основные понятия в области человеко-машинного взаимодействия 1.1.2 Основные понятия «виртуальный», «реально-виртуальный континуум» и «цифровые реальности» 1.1.3 Поэтапная модель обработки информации человеком, основные используемые сенсомоторные, когнитивные и психологические характеристики человека
2	Тема 1.2 Погружение, присутствие, киберболезнь 1.2.1 Погружение 1.2.2 Понятие вовлечённости 1.2.3 Присутствие
3	Тема 1.3 Интерактивность 1.3.1 Понятие интерактивности 1.3.2 Задачи 3D-манипуляций 1.3.3 Классификация техник манипуляции 1.3.3 Навигация – определения, трудности 1.3.3 Навигация – задачи 3D перемещения и их классификация 1.3.3 Навигация – поиск пути 1.3.4 Управление системой 3D пользовательского интерфейса – проблемы,

	классификация методов управления
4	Тема 1.4 Виртуальная реальность 1.4.1 Определения виртуальной реальности, примеры 1.4.2 Концептуальные модели виртуальной реальности 1.4.3 Обобщенная архитектура систем виртуальной реальности 1.4.4 Основные классификации систем виртуальной реальности
5	Тема 1.5 Дополненная реальность и дополненная виртуальность 1.5.1 Определения дополненной реальности, примеры 1.5.2 Основные свойства, технологии реализации и распознавания 1.5.3 Визуальная дополненная реальность – типовые задачи, классификация устройств визуального отображения 1.5.4 Пример архитектуры системы дополненной реальности 1.5.6 Дополненная виртуальность и ее свойства, примеры
6	Тема 1.6 Виртуальные миры и метавселенная 1.6.1 Виртуальные миры 1.6.2 Метавселенная
7	Тема 1.7 Мультимодальный интерфейс 1.7.1 Мультимодальное взаимодействие в виртуальной среде, примеры 1.7.2 Архитектура мультимодального интерфейса 1.7.3 Концептуальные модели мультимодального интерфейса
8	Тема 1.8 Этапы и нормативная база разработки приложений на основе цифровых реальностей 1.8.1 Проектные и технические процессы создания 1.8.2 Методы оценивания пригодности использования 1.8.3 Основные используемые стандарты
9	Тема 1.9 Примеры использования цифровых реальностей 1.9.1 Области и цели применения, примеры 1.9.2 Проекты, реализованные в лаборатории цифровых реальностей 1.9.3 Рекомендации по применению

Лекционные занятия проводятся в интерактивной форме (управляемая дискуссия, демонстрация слайдов или учебных фильмов).

#### 4.3. Практические (семинарские) занятия

Темы практических занятий и их трудоемкость приведены в таблице 5.

Таблица 5 – Практические занятия и их трудоемкость

№ п/п	Темы практических занятий	Формы практических занятий	Трудоемкость, (час)	Из них практической подготовки, (час)	№ раздела дисциплины
Учебным планом не предусмотрено					
Всего					

#### 4.4. Лабораторные занятия

Темы лабораторных занятий и их трудоемкость приведены в таблице 6.

Таблица 6 – Лабораторные занятия и их трудоемкость

№ п/п	Наименование лабораторных работ	Трудоемкость, (час)	Из них практической подготовки,	№ раздела дисциплины

			(час)	
Семестр 6				
1	Маркерная дополненная реальность на базе ARCore	1	1	5
2	Знакомство со шлемом виртуальной реальности Oculus Quest 2 и создание приложения на его основе с использованием контроллеров и жестов	1	1	4
Всего		2	2	

4.5. Курсовое проектирование/ выполнение курсовой работы  
Учебным планом не предусмотрено

4.6. Самостоятельная работа обучающихся  
Виды самостоятельной работы и ее трудоемкость приведены в таблице 7.

Таблица 7 – Виды самостоятельной работы и ее трудоемкость

Вид самостоятельной работы	Всего, час	Семестр 5, час
1	2	3
Изучение теоретического материала дисциплины (ТО)	66	66
Курсовое проектирование (КП, КР)		
Расчетно-графические задания (РГЗ)		
Выполнение реферата (Р)		
Подготовка к текущему контролю успеваемости (ТКУ)	9	9
Домашнее задание (ДЗ)		
Контрольные работы заочников (КРЗ)		
Подготовка к промежуточной аттестации (ПА)	18	18
Всего:	93	93

5. Перечень учебно-методического обеспечения для самостоятельной работы обучающихся по дисциплине (модулю)  
Учебно-методические материалы для самостоятельной работы обучающихся указаны в п.п. 7-11.

6. Перечень печатных и электронных учебных изданий  
Перечень печатных и электронных учебных изданий приведен в таблице 8.

Таблица 8– Перечень печатных и электронных учебных изданий

Шифр/ URL адрес	Библиографическая ссылка	Количество экземпляров в библиотеке
004 В 52	Виртуальная и дополненная реальность: учеб. пособие / Д. А. Булгаков, Е. Е. Майн, А. В. Никитин, Н. Н. Решетникова, И. А. Ситников; под ред. проф., д-ра техн. наук М .Б. Сергеева. – СПб.: ГУАП, 2022. – 210 с.	5

52 Н 62	Метавселенная: основные понятия и реализация: учеб. пособие / А. В. Никитин, Н. Н. Решетникова, И. А. Ситников. – СПб.: ГУАП, 2022. – 110 с.	5
004.9 К 90	Культурное наследие в реально-виртуальном континууме: учеб. пособие / под ред. канд. техн. наук А. В. Никитина. – СПб.: ГУАП, 2017. – 91 с.	15
004 Т 66	Тренажеры тренировки и оценки навыков персонала на основе цифровых реальностей: Учебно-методическое пособие/ А.В.Никитин, Н.Н.Решетникова, А.В.Арст, И.А.Ситников, С.В.Фильковский– СПб.: ГУАП, 2021. – 127 с.	5
	ГОСТ Р ИСО 9241-210-2016. ЭРГНОМИКА ВЗАИМОДЕЙСТВИЯ ЧЕЛОВЕК —СИСТЕМА Часть 210. Человеко-ориентированное проектирование интерактивных систем	

#### 7. Перечень электронных образовательных ресурсов информационно-телекоммуникационной сети «Интернет»

Перечень электронных образовательных ресурсов информационно-телекоммуникационной сети «Интернет», необходимых для освоения дисциплины приведен в таблице 9.

Таблица 9 – Перечень электронных образовательных ресурсов информационно-телекоммуникационной сети «Интернет»

URL адрес	Наименование
<a href="https://habr.com/ru/hub/arvrdev/">https://habr.com/ru/hub/arvrdev/</a>	Разработка под AR и VR
<a href="https://hal.inria.fr/hal-00789413">https://hal.inria.fr/hal-00789413</a>	Jacek Jankowski, Martin Hachet. A Survey of Interaction Techniques for Interactive 3D Environments.
<a href="https://www.researchgate.net/publication/326760602_3D_user_interfaces_for_virtual_reality_and_games_3D_selection_manipulation_and_spatial_navigation">https://www.researchgate.net/publication/326760602_3D_user_interfaces_for_virtual_reality_and_games_3D_selection_manipulation_and_spatial_navigation</a>	3D user interfaces for virtual reality and games: 3D selection, manipulation, and spatial navigation

#### 8. Перечень информационных технологий

8.1. Перечень программного обеспечения, используемого при осуществлении образовательного процесса по дисциплине.

Перечень используемого программного обеспечения представлен в таблице 10.

Таблица 10– Перечень программного обеспечения

№ п/п	Наименование
1	Blender 4.1 или новее
2	Unity 2021.3 LTS или новее
3	Steam (SteamVR)

8.2. Перечень информационно-справочных систем, используемых при осуществлении образовательного процесса по дисциплине

Перечень используемых информационно-справочных систем представлен в таблице 11.

Таблица 11– Перечень информационно-справочных систем

№ п/п	Наименование
	Не предусмотрено

#### 9. Материально-техническая база



Состав материально-технической базы, необходимой для осуществления образовательного процесса по дисциплине, представлен в таблице 12.

Таблица 12 – Состав материально-технической базы

№ п/п	Наименование составной части материально-технической базы	Номер аудитории (при необходимости)
1	Лекционная аудитория	32-04
2	Специализированная лаборатория «Вычислительная лаборатория»	52-09, 51-07

#### 10. Оценочные средства для проведения промежуточной аттестации

10.1. Состав оценочных средств для проведения промежуточной аттестации обучающихся по дисциплине приведен в таблице 13.

Таблица 13 – Состав оценочных средств для проведения промежуточной аттестации

Вид промежуточной аттестации	Перечень оценочных средств
Экзамен	Список вопросов к экзамену; Экзаменационные билеты; Задачи; Тесты.

10.2. В качестве критериев оценки уровня сформированности (освоения) компетенций обучающимися применяется 5-балльная шкала оценки сформированности компетенций, которая приведена в таблице 14.

В течение семестра может использоваться 100-балльная шкала модульно-рейтинговой системы Университета, правила использования которой, установлены соответствующим локальным нормативным актом ГУАП.

Таблица 14 – Критерии оценки уровня сформированности компетенций

Оценка компетенции 5-балльная шкала	Характеристика сформированных компетенций
«отлично» «зачтено»	<ul style="list-style-type: none"> <li>– обучающийся глубоко и всесторонне усвоил программный материал;</li> <li>– уверенно, логично, последовательно и грамотно его излагает;</li> <li>– опираясь на знания основной и дополнительной литературы, тесно привязывает усвоенные научные положения с практической деятельностью направления;</li> <li>– умело обосновывает и аргументирует выдвигаемые им идеи;</li> <li>– делает выводы и обобщения;</li> <li>– свободно владеет системой специализированных понятий.</li> </ul>
«хорошо» «зачтено»	<ul style="list-style-type: none"> <li>– обучающийся твердо усвоил программный материал, грамотно и по существу излагает его, опираясь на знания основной литературы;</li> <li>– не допускает существенных неточностей;</li> <li>– увязывает усвоенные знания с практической деятельностью направления;</li> <li>– аргументирует научные положения;</li> <li>– делает выводы и обобщения;</li> <li>– владеет системой специализированных понятий.</li> </ul>

Оценка компетенции	Характеристика сформированных компетенций
5-балльная шкала	
«удовлетворительно» «зачтено»	<ul style="list-style-type: none"> <li>– обучающийся усвоил только основной программный материал, по существу излагает его, опираясь на знания только основной литературы;</li> <li>– допускает несущественные ошибки и неточности;</li> <li>– испытывает затруднения в практическом применении знаний направления;</li> <li>– слабо аргументирует научные положения;</li> <li>– затрудняется в формулировании выводов и обобщений;</li> <li>– частично владеет системой специализированных понятий.</li> </ul>
«неудовлетворительно» «не зачтено»	<ul style="list-style-type: none"> <li>– обучающийся не усвоил значительной части программного материала;</li> <li>– допускает существенные ошибки и неточности при рассмотрении проблем в конкретном направлении;</li> <li>– испытывает трудности в практическом применении знаний;</li> <li>– не может аргументировать научные положения;</li> <li>– не формулирует выводов и обобщений.</li> </ul>

### 10.3. Типовые контрольные задания или иные материалы.

Вопросы (задачи) для экзамена представлены в таблице 15.

Таблица 15 – Вопросы (задачи) для экзамена

№ п/п	Перечень вопросов (задач) для экзамена	Код индикатора
1	Концепция реально-виртуального континуума, цифровые реальности.	ПК-6.3.1
2	Поэтапная модель обработки информации человеком.	ПК-6.3.1
3	Ощущения – общее понятие, свойства, классификация.	ПК-6.3.1
4	Восприятие – общее понятие, особенности, параметры воспринимаемых объектов, восприятие пространства и времени.	ПК-6.3.1
5	Погружение – определение, факторы вызова, степень, формы.	ПК-6.3.1
6	Присутствие – определение, концепции, отличие от погружения.	ПК-6.3.1
7	Киберболезнь - симптомы, причины, факторы, пути преодоления.	ПК-6.3.1
8	Интерактивность – определение, характеристики, типовые задачи техники манипуляции, навигация.	ПК-6.У.1
9	Понятия «виртуальная реальность».	ПК-6.3.1
10	Концептуальные модели систем виртуальной реальности.	ПК-6.3.1
11	Структура системы виртуальной реальности.	ПК-6.3.1
12	Классификация систем виртуальной реальности.	ПК-6.3.1
13	Определения дополненной реальности, основные свойства, технологии реализации и распознавания дополненной реальности.	ПК-6.3.1
14	Визуальная дополненная реальность – свойства, архитектура системы.	ПК-6.3.1
15	Дополненная виртуальность и ее свойства.	ПК-6.3.1
16	Виртуальные миры и метавселенная	ПК-6.3.1
17	Понятие мультимодального интерфейса, характеристики, архитектура.	ПК-6.3.1
18	Концептуальные модели мультимодального интерфейса.	ПК-6.3.1
19	Этапы и нормативная база разработки приложений на основе цифровых реальностей.	ПК-6.3.1
20	Области применения - культура (музеи, театры, кинематограф), промышленность, медицина, образование, культурное наследие и тематические парки, тренаж, психология и психотерапия.	ПК-6.3.1
21	Состав требований к разработке приложений на основе цифровых реальностей.	ПК-6.У.1

22	Человеко-ориентированное проектирование систем цифровых реальностей.	ПК-6.У.1
23	Проектные и технические процессы создания систем цифровых реальностей.	ПК-6.У.1
24	Оценка пригодности использования систем цифровых реальностей	ПК-6.У.1
25	Трехуровневая модель разработки приложений на основе цифровых реальностей	ПК-6.У.1
26	Пример формирования требований к разработке приложений на основе цифровых реальностей с использованием сенсомоторных и когнитивных характеристик пользователя	ПК-6.В.1
27	Обобщенная последовательность разработки приложений на основе цифровых реальностей	ПК-6.В.1

Вопросы (задачи) для зачета / дифф. зачета представлены в таблице 16.

Таблица 16 – Вопросы (задачи) для зачета / дифф. зачета

№ п/п	Перечень вопросов (задач) для зачета / дифф. зачета	Код индикатора
	Учебным планом не предусмотрено	

Перечень тем для курсового проектирования/выполнения курсовой работы представлены в таблице 17.

Таблица 17 – Перечень тем для курсового проектирования/выполнения курсовой работы

№ п/п	Примерный перечень тем для курсового проектирования/выполнения курсовой работы
	Учебным планом не предусмотрено

Вопросы для проведения промежуточной аттестации в виде тестирования представлены в таблице 18.

Таблица 18 – Примерный перечень вопросов для тестов

№ п/п	Примерный перечень вопросов для тестов	Код индикатора
1	<p>Задание комбинированного типа с выбором одного верного ответа из четырех предложенных</p> <p><i>Инструкция: Прочитайте текст и выберите один правильный ответ.</i></p> <p>К какому уровню погружения и взаимодействия пользователя в трехуровневой модели системы виртуальной реальности относится понятие «Импортированная поведенческая схема»?</p> <ol style="list-style-type: none"> <li>1. сенсомоторный</li> <li>2. функциональный</li> <li>3. когнитивный</li> </ol>	ПК-6
2	<p>Задание комбинированного типа с выбором нескольких вариантов ответа из предложенных</p> <p><i>Инструкция: Прочитайте текст, выберите правильные варианты ответа</i></p> <p>Какие свойства имеют системы дополненной реальности?</p> <ol style="list-style-type: none"> <li>1. комбинируют реальные и виртуальные объекты в реальной среде</li> </ol>	ПК-6

	<p>2. комбинируют реальные и виртуальные объекты в виртуальной среде</p> <p>3. работают в интерактивном режиме в реальном времени в 3D</p> <p>4. реалистично совмещают реальные и виртуальные объекты друг с другом</p>																			
3	<p>Задание закрытого типа на установление соответствия</p> <p><i>Инструкция: Прочитайте текст и установите соответствие.</i></p> <table border="1" style="width: 100%; border-collapse: collapse;"> <thead> <tr> <th style="width: 50%;">Задачи 3D взаимодействия</th> <th style="width: 50%;">Характеристики</th> </tr> </thead> <tbody> <tr> <td>А Манипуляции</td> <td>1 Перемещение и поиск пути</td> </tr> <tr> <td>Б Навигация</td> <td>2 Изменение состояния системы или режима взаимодействия</td> </tr> <tr> <td>В Селекция</td> <td>3 Определение положения и ориентации объекта</td> </tr> <tr> <td>Г Управление системой</td> <td>4 Определение одного или нескольких объектов из набора</td> </tr> </tbody> </table> <p>К каждой позиции, данной в левом столбце, подберите соответствующую позицию в правом столбце</p> <p>Запишите выбранные цифры под соответствующими буквами:</p> <table border="1" style="width: 100%; border-collapse: collapse; text-align: center;"> <thead> <tr> <th style="width: 25%;">А</th> <th style="width: 25%;">Б</th> <th style="width: 25%;">В</th> <th style="width: 25%;">Г</th> </tr> </thead> <tbody> <tr> <td style="height: 20px;"> </td> <td> </td> <td> </td> <td> </td> </tr> </tbody> </table>	Задачи 3D взаимодействия	Характеристики	А Манипуляции	1 Перемещение и поиск пути	Б Навигация	2 Изменение состояния системы или режима взаимодействия	В Селекция	3 Определение положения и ориентации объекта	Г Управление системой	4 Определение одного или нескольких объектов из набора	А	Б	В	Г					ПК-6
Задачи 3D взаимодействия	Характеристики																			
А Манипуляции	1 Перемещение и поиск пути																			
Б Навигация	2 Изменение состояния системы или режима взаимодействия																			
В Селекция	3 Определение положения и ориентации объекта																			
Г Управление системой	4 Определение одного или нескольких объектов из набора																			
А	Б	В	Г																	
4	<p>Задание закрытого типа на установление последовательности</p> <p><i>Инструкция: Прочитайте текст и установите последовательность.</i></p> <p>Какой порядок действий человеко-ориентированного проектирования интерактивных систем</p> <p>А Определение требований пользователей</p> <p>Б Определение условий использования</p> <p>В Планирование процесса проектирования</p> <p>Г Оценка проекта</p> <p>Д Разработка проектных решений</p> <p>Запишите соответствующую последовательность букв слева направо</p> <table border="1" style="width: 100%; border-collapse: collapse; text-align: center;"> <tbody> <tr> <td style="width: 20%;"> </td> <td style="width: 20%;"> </td> <td style="width: 20%;"> </td> <td style="width: 20%;"> </td> <td style="width: 20%;"> </td> </tr> </tbody> </table>						ПК-6													
5	<p>Задание открытого типа с развернутым ответом</p> <p><i>Инструкция: Прочитайте текст и запишите развернутый обоснованный ответ</i></p> <p>Какому типу мультимодального взаимодействия соответствует следующая ситуация: При заполнении текстового поля для ввода имени и фамилии речевой (микрофон) ввод используется для произнесения имени пользователя, в то время как письменный (клавиатура) используется для ввода фамилии в рамках одного интервала времени.</p>	ПК-6																		

Ключи правильных ответов на тесты размещены в Приложении 1 к РПД и находятся у специалистов по УМР кафедры 44, заместителя заведующего кафедрой и руководителя образовательной программы.

Система оценивания тестовых заданий показана в таблице 18.1.

Таблица 18.1 – Система оценивания тестовых заданий

№	Указания по оцениванию	Результат оценивания (баллы, полученные за выполнение \ характеристика правильности ответа)
1	Задание закрытого типа на установление соответствия считается верным, если установлены все соответствия (позиции из одного столбца верно сопоставлены с позициями другого столбца)	Полное совпадение с верным ответом оценивается 1 баллом, неверный ответ или его отсутствие – 0 баллов (либо указывается «верно» \ «неверно»)
2	Задание закрытого типа на установление последовательности считается верным, если правильно указана вся последовательность цифр	Полное совпадение с верным ответом оценивается 1 баллом, если допущены ошибки или ответ отсутствует – 0 баллов (либо указывается «верно» \ «неверно»)
3	Задание комбинированного типа с выбором одного верного ответа из четырех предложенных и обоснованием выбора считается верным, если правильно указана цифра и приведены конкретные аргументы, используемые при выборе ответа	Полное совпадение с верным ответом оценивается 1 баллом, неверный ответ или его отсутствие – 0 баллов (либо указывается «верно» \ «неверно»)
4	Задание комбинированного типа с выбором нескольких вариантов ответа из предложенных и развернутым обоснованием выбора считается верным, если правильно указаны цифры и приведены конкретные аргументы, используемые при выборе ответов	Полное совпадение с верным ответом оценивается 1 баллом, если допущены ошибки или ответ отсутствует – 0 баллов (либо указывается «верно» \ «неверно»)
5	Задание открытого типа с развернутым ответом считается верным, если ответ совпадает с эталонным по содержанию и полноте	Правильный ответ за задание оценивается в 3 балла, если допущена одна ошибка \ неточность \ ответ правильный, но не полный - 1 балл, если допущено более 1 ошибки \ ответ неправильный \ ответ отсутствует – 0 баллов (либо указывается «верно» \ «неверно»)

Инструкция по выполнению тестового задания находится в таблице 18.2.

Таблица 18.2 - Инструкция по выполнению тестового задания

№	Тип задания	Инструкция

1	Задание закрытого типа на установление соответствия	Прочитайте текст и установите соответствие. К каждой позиции, данной в левом столбце, подберите соответствующую позицию в правом столбце
2	Задание закрытого типа на установление последовательности	Прочитайте текст и установите последовательность Запишите соответствующую последовательность букв слева направо
3	Задание комбинированного типа с выбором одного верного ответа из четырех предложенных и обоснованием выбора	Прочитайте текст, выберите правильный ответ и запишите аргументы, обосновывающие выбор ответа
4	Задание комбинированного типа с выбором нескольких вариантов ответа из предложенных и развернутым обоснованием выбора	Прочитайте текст, выберите правильные варианты ответа и запишите аргументы, обосновывающие выбор ответов
5	Задание открытого типа с развернутым ответом	Прочитайте текст и запишите развернутый обоснованный ответ

Перечень тем контрольных работ по дисциплине обучающихся заочной формы обучения, представлены в таблице 19.

Таблица 19 – Перечень контрольных работ

№ п/п	Перечень контрольных работ
	Не предусмотрено

10.4. Методические материалы, определяющие процедуры оценивания индикаторов, характеризующих этапы формирования компетенций, содержатся в локальных нормативных актах ГУАП, регламентирующих порядок и процедуру проведения текущего контроля успеваемости и промежуточной аттестации обучающихся ГУАП.

## 11. Методические указания для обучающихся по освоению дисциплины

11.1. Методические указания для обучающихся по освоению лекционного материала.

Основное назначение лекционного материала – логически стройное, системное, глубокое и ясное изложение учебного материала. Назначение современной лекции в рамках дисциплины не в том, чтобы получить всю информацию по теме, а в освоении фундаментальных проблем дисциплины, методов научного познания, новейших достижений научной мысли. В учебном процессе лекция выполняет методологическую, организационную и информационную функции. Лекция раскрывает понятийный аппарат конкретной области знания, её проблемы, дает цельное представление о дисциплине, показывает взаимосвязь с другими дисциплинами.

Планируемые результаты при освоении обучающимися лекционного материала:

- получение современных, целостных, взаимосвязанных знаний, уровень которых определяется целевой установкой к каждой конкретной теме;
- получение опыта творческой работы совместно с преподавателем;
- развитие профессионально-деловых качеств, любви к предмету и самостоятельного творческого мышления.
- появление необходимого интереса, необходимого для самостоятельной работы;

– получение знаний о современном уровне развития науки и техники и о прогнозе их развития на ближайшие годы;

– научиться методически обрабатывать материал (выделять главные мысли и положения, приходить к конкретным выводам, повторять их в различных формулировках);

– получение точного понимания всех необходимых терминов и понятий.

Лекционный материал может сопровождаться демонстрацией слайдов и использованием раздаточного материала при проведении коротких дискуссий об особенностях применения отдельных тематик по дисциплине.

Структура предоставления лекционного материала:

– Изложение теоретических вопросов, связанных с рассматриваемой темой.

– Описание методов, применяемых в системах виртуальной и дополненной реальности.

– Демонстрация примеров реализации виртуальной и дополненной реальности.

– Обобщение изложенного материала.

– Ответы на возникающие вопросы по теме лекции.

11.2. Методические указания для обучающихся по выполнению лабораторных работ.

В ходе выполнения лабораторных работ обучающийся должен углубить и закрепить знания, практические навыки, овладеть современной методикой и техникой эксперимента в соответствии с квалификационной характеристикой обучающегося. Выполнение лабораторных работ состоит из экспериментально-практической, расчетно-аналитической частей и контрольных мероприятий.

Выполнение лабораторных работ обучающимся является неотъемлемой частью изучения дисциплины, определяемой учебным планом, и относится к средствам, обеспечивающим решение следующих основных задач обучающегося:

– приобретение навыков исследования процессов, явлений и объектов, изучаемых в рамках данной дисциплины;

– закрепление, развитие и детализация теоретических знаний, полученных на лекциях;

– получение новой информации по изучаемой дисциплине;

– приобретение навыков самостоятельной работы с лабораторным оборудованием и приборами.

Задание и требования к проведению лабораторных работ

– приобретение навыков исследования процессов, явлений и объектов, изучаемых в рамках данной дисциплины;

– закрепление, развитие и детализация теоретических знаний, полученных на лекциях;

– получение новой информации по изучаемой дисциплине;

– приобретение навыков самостоятельной работы с лабораторным оборудованием и приборами.

Структура и форма отчета о лабораторной работе

Отчет о лабораторной работе должен включать в себя: титульный лист, формулировку задания, теоретические положения, используемые при выполнении лабораторной работы, описание процесса выполнения лабораторной работы, полученные результаты и выводы.

Требования к оформлению отчета о лабораторной работе

По каждой лабораторной работе оформляется отчет. Титульный лист, текстовые и графические материалы оформляются в соответствии с действующими ГОСТами и

требованиями, приведенными на сайте ГУАП ([www.guap.ru](http://www.guap.ru)) в разделе «Сектор нормативной документации».

По каждой лабораторной работе выполняется отдельный отчет. Титульный лист оформляется в соответствии с шаблоном (образцом) приведенным на сайте ГУАП в разделе «Нормативная документация» (<https://guap.ru/regdocs/docs/uch>). Студенческие работы следует оформлять в соответствии с требованиями ГОСТ 7.32-2017 «СИБИД. Отчет о научно-исследовательской работе. Структура и правила оформления» и ГОСТ 2.105-2019 «ЕСКД. Общие требования к текстовым документам».

Методические указания по прохождению лабораторных работ:

1. Виртуальная и дополненная реальность: учеб. пособие / Д. А. Булгаков, Е. Е. Майн, А. В. Никитин, Н. Н. Решетникова, И. А. Ситников; под ред. проф., д-ра техн. наук М. Б. Сергеева. – СПб.: ГУАП, 2022. – 210 с.

11.3. Методические указания для обучающихся по прохождению самостоятельной работы

В ходе выполнения самостоятельной работы, обучающийся выполняет работу по заданию и при методическом руководстве преподавателя, но без его непосредственного участия.

Для обучающихся по заочной форме обучения, самостоятельная работа может включать в себя контрольную работу.

В процессе выполнения самостоятельной работы, у обучающегося формируется целесообразное планирование рабочего времени, которое позволяет им развивать умения и навыки в усвоении и систематизации приобретаемых знаний, обеспечивает высокий уровень успеваемости в период обучения, помогает получить навыки повышения профессионального уровня.

Методическими материалами, направляющими самостоятельную работу обучающихся являются:

- учебно-методический материал по дисциплине.

11.4. Методические указания для обучающихся по прохождению текущего контроля успеваемости.

Текущий контроль успеваемости предусматривает контроль качества знаний обучающихся, осуществляемого в течение семестра с целью оценивания хода освоения дисциплины.

Возможные методы текущего контроля обучающихся:

- устный опрос на занятиях;
- защита отчётов по лабораторным работам;
- тестирование;
- контроль самостоятельных работ (в письменной или устной формах).

11.5. Методические указания для обучающихся по прохождению промежуточной аттестации.

Промежуточная аттестация обучающихся предусматривает оценивание промежуточных и окончательных результатов обучения по дисциплине. Она включает в себя:

- экзамен – форма оценки знаний, полученных обучающимся в процессе изучения всей дисциплины или ее части, навыков самостоятельной работы, способности применять их для решения практических задач.

Экзамен, как правило, проводится в период экзаменационной сессии и завершается аттестационной оценкой «отлично», «хорошо», «удовлетворительно», «неудовлетворительно».



Лист внесения изменений в рабочую программу дисциплины

Дата внесения изменений и дополнений. Подпись внесшего изменения	Содержание изменений и дополнений	Дата и № протокола заседания кафедры	Подпись зав. кафедрой