

МИНИСТЕРСТВО НАУКИ И ВЫСШЕГО ОБРАЗОВАНИЯ РОССИЙСКОЙ  
ФЕДЕРАЦИИ  
федеральное государственное автономное образовательное учреждение высшего  
образования  
"САНКТ-ПЕТЕРБУРГСКИЙ ГОСУДАРСТВЕННЫЙ УНИВЕРСИТЕТ  
АЭРОКОСМИЧЕСКОГО ПРИБОРОСТРОЕНИЯ"

Кафедра № 63

УТВЕРЖДАЮ  
Руководитель образовательной программы

\_\_\_\_\_  
(должность, уч. степень, звание)

Д.В. Куртяник

\_\_\_\_\_  
(инициалы, фамилия)



\_\_\_\_\_  
(подпись)

«27» июня 2024 г




РАБОЧАЯ ПРОГРАММА ДИСЦИПЛИНЫ

«Коммуникативные практики»  
(Наименование дисциплины)

Код направления подготовки/ специальности	09.03.01
Наименование направления подготовки/ специальности	Информатика и вычислительная техника
Наименование направленности	Компьютерные технологии, системы и сети
Форма обучения	очно-заочная
Год приема	2024


Лист согласования рабочей программы дисциплины

Программу составил (а)

<u>доц., к.ф.н.</u> (должность, уч. степень, звание)	 _____ 27.05.2024 (подпись, дата)	<u>Е.Ю. Дубинина</u> (инициалы, фамилия)
<u>ст. преподаватель</u> (должность, уч. степень, звание)	 _____ 27.05.2024 (подпись, дата)	<u>А.Ш. Габдуллина</u> (инициалы, фамилия)
<u>доц., к.п.н., доц.</u> (должность, уч. степень, звание)	 _____ 27.05.2024 (подпись, дата)	<u>М.П. Воронина</u> (инициалы, фамилия)

Программа одобрена на заседании кафедры № 63

«27» мая 2024 г, протокол № 10

<u>Заведующий кафедрой № 63</u> к.ф.н., доц. (уч. степень, звание)	 _____ 27.05.2024 (подпись, дата)	<u>М.А. Чиханова</u> (инициалы, фамилия)
--	--	---

Заместитель директора института №4 по методической работе

<u>доц., к.т.н.</u> (должность, уч. степень, звание)	 _____ 27.05.2024 (подпись, дата)	<u>А.А. Фоменкова</u> (инициалы, фамилия)
---	--	--

## Аннотация

Дисциплина «Коммуникативные практики» входит в образовательную программу высшего образования – программу бакалавриата по направлению подготовки/ специальности 09.03.01 «Информатика и вычислительная техника» направленности «Компьютерные технологии, системы и сети». Дисциплина реализуется кафедрой «№63».

Дисциплина нацелена на формирование у выпускника следующих компетенций:

УК-4 «Способен осуществлять деловую коммуникацию в устной и письменной формах на государственном языке Российской Федерации и иностранном(ых) языке(ах)»

УК-6 «Способен управлять своим временем, выстраивать и реализовывать траекторию саморазвития на основе принципов образования в течение всей жизни»

Содержание дисциплины охватывает круг вопросов, связанных с формированием коммуникативно-ориентированной профессиональной компетенции, предполагающей способность осуществлять профессионально-ориентированное общение на русском и иностранном языках, понимать различия в типах и ситуациях коммуникации и производить отбор коммуникативных средств в соответствии с целью, типом и ситуацией коммуникации (знать особенности научной коммуникации, уметь вести переписку, связанную с научной деятельностью, готовить доклады и академические презентации для выступления на научных и профессиональных конференциях). Структура курса предполагает сочетание очных занятий с преподавателем в аудитории, выполнение общих и индивидуальных заданий, а также работу с электронным курсом по дисциплине с соблюдением сроков выполнения заданий и прохождения текущего контроля для развития навыков управления временем и реализации траектории саморазвития.

Преподавание дисциплины предусматривает следующие формы организации учебного процесса: практические занятия (онлайн-курс), самостоятельная работа обучающегося.

Программой дисциплины предусмотрены следующие виды контроля: текущий контроль успеваемости, промежуточная аттестация в форме зачета.

Общая трудоемкость освоения дисциплины составляет 2 зачетных единицы, 72 часа.

Язык обучения по дисциплине «русский, иностранный».

## 1. Перечень планируемых результатов обучения по дисциплине

### 1.1. Цели преподавания дисциплины

Целью преподавания дисциплины является формирование коммуникативно-ориентированной профессиональной компетенции, предполагающей способность осуществлять профессионально-ориентированное общение на русском и иностранном языках через знание законов, правил и приемов устной и письменной коммуникации. Коммуникативная компетенция включает умение соотносить языковые средства с конкретными сферами, ситуациями, условиями и задачами общения.

1.2. Дисциплина входит в состав части, формируемой участниками образовательных отношений, образовательной программы высшего образования (далее – ОП ВО).

1.3. Перечень планируемых результатов обучения по дисциплине, соотнесенных с планируемыми результатами освоения ОП ВО.

В результате изучения дисциплины обучающийся должен обладать следующими компетенциями или их частями. Компетенции и индикаторы их достижения приведены в таблице 1.

Таблица 1 – Перечень компетенций и индикаторов их достижения

Категория (группа) компетенции	Код и наименование компетенции	Код и наименование индикатора достижения компетенции
Универсальные компетенции	УК-4 Способен осуществлять деловую коммуникацию в устной и письменной формах на государственном языке Российской Федерации и иностранном(ых) языке(ах)	УК-4.3.1 знать принципы построения устного и письменного высказывания на государственном языке Российской Федерации и иностранном(ых) языке(ах); правила и закономерности деловой устной и письменной коммуникации, в том числе в цифровой среде УК-4.У.1 уметь осуществлять деловую коммуникацию в устной и письменной формах на государственном языке Российской Федерации и иностранном(ых) языке(ах), в том числе с использованием цифровых средств УК-4.В.1 владеть навыками деловых коммуникаций в устной и письменной форме на русском и иностранном языке(ах), в том числе с использованием цифровых средств
Универсальные компетенции	УК-6 Способен управлять своим временем, выстраивать и реализовывать траекторию саморазвития на основе принципов образования в течение всей жизни	УК-6.3.1 знать основные приемы эффективного управления собственным временем; основные методики самоконтроля, саморазвития и самообразования УК-6.3.2 знать образовательные Интернет-ресурсы, возможности и ограничения образовательного процесса при использовании цифровых технологий УК-6.У.2 уметь использовать цифровые инструменты в целях самообразования УК-6.В.1 владеть навыками саморазвития и самообразования УК-6.В.2 владеть навыками использования цифровых инструментов для саморазвития и самообразования

## 2. Место дисциплины в структуре ОП

Дисциплина может базироваться на знаниях, ранее приобретенных обучающимися при изучении следующих дисциплин:

- «Иностранный язык»;
- «Основы проектной деятельности».

Знания, полученные при изучении материала данной дисциплины, имеют самостоятельное значение и могут использоваться в дальнейшей научной и профессиональной деятельности.

### 3. Объем и трудоемкость дисциплины

Данные об общем объеме дисциплины, трудоемкости отдельных видов учебной работы по дисциплине (и распределение этой трудоемкости по семестрам) представлены в таблице 2.

Таблица 2 – Объем и трудоемкость дисциплины

Вид учебной работы	Всего	Трудоемкость по семестрам
		№3
1	2	3
<b>Общая трудоемкость дисциплины, ЗЕ/ (час)</b>	2/ 72	2/ 72
<b>Из них часов практической подготовки</b>		
<b>Аудиторные занятия, всего час.</b>	34	34
<b>в том числе:</b>		
лекции (Л), (час)		
практические/семинарские занятия (ПЗ), (час)	34	34
лабораторные работы (ЛР), (час)		
курсовой проект (работа) (КП, КР), (час)		
экзамен, (час)		
<b>Самостоятельная работа, всего (час)</b>	38	38
<b>Вид промежуточной аттестации:</b> зачет, дифф. зачет, экзамен (Зачет, Дифф. зач, Экз.**)	Зачет	Зачет

Примечание: \*\* кандидатский экзамен

### 4. Содержание дисциплины

4.1. Распределение трудоемкости дисциплины по разделам и видам занятий.

Разделы, темы дисциплины и их трудоемкость приведены в таблице 3.

Таблица 3 – Разделы, темы дисциплины, их трудоемкость

Разделы, темы дисциплины	Лекции (час)	ПЗ (СЗ) (час)	ЛР (час)	КП (час)	СРС (час)
<b>Семестр 3</b>					
Раздел 1. Деловое общение / Business Communication		2			2
Тема 1.1 Приветствие / Greetings					
Тема 1.2 Легкая беседа / Small talk					
Раздел 2. Виды делового общения / Types of Business communication		2			2
Тема 2.1 Электронные письма / Email					
Тема 2.2 Телефонные звонки/ Telephoning					

Раздел 3. Деловая встреча/ Business Meeting Тема 3.1 Встречи/ Meetings Тема 3.2 Переговоры / Negotiations Тема 3.3 Презентации / Presentations		3			4
Раздел 4. Деловая документация / Business documents Тема 4.1 Контракты /Contracts Тема 4.2 Финансовые документы /Financial Documents Тема 4.3 Претензии и их урегулирование / /Complaints and their Adjustment		3			4
Раздел 5. Конкуренция / Competition Тема 5.1 Бизнес- конкуренция / Business Competition		2			2
Раздел 6. Деловая культура / Business Culture Тема 6.1 Корпоративная культура / Company Culture		2			2
Раздел 7. Лидерство и команда / Leadership and Team Тема 7.1 Стиль руководства/ Leadership Style Тема 7.2 Тимбилдинг/ Team-building		2			2
Раздел 8. Бизнес в 21 веке/ Business in the 21 <sup>st</sup> century Тема 8.1 Организация / Organization Тема 8.2 Тайм Менеджмент/ Time Management		2			2
Раздел 9. Знакомство / Introduction Тема 9.1 Университет и институт / факультет / My university and department Тема 9.2 Будущая профессия и научные интересы / My future profession and my field of interests		2			4
Раздел 10. Профессионально-ориентированная электронная переписка / E-mailing Тема 10.1 Переписка, связанная с научными конференциями / E-mailing for conferences Тема 10.2 Переписка, связанная с научными публикациями / E-mailing for publishing Тема 10.3 Переписка, связанная с рецензированием научных работ / E-mailing for reviewing		3			4
Раздел 11. Выступление на конференции / Preparing for a conference Тема 11.1 Научная речь / Speaking a language of science Тема 11.2 Подготовка академической презентации / Preparing an academic presentation		4			6

Раздел 12. Система функциональных стилей современного русского языка Тема 1 Понятия «функциональный стиль», «подстиль», «жанр» Тема 2 Общая характеристика официально-делового стиля языка Тема 3 Общая характеристика научного стиля языка		4			2
Раздел 13. Деловое общение как коммуникативный акт Тема 1 Понятие делового общения. Основные виды (формы) и характеристики делового общения Тема 2 Основные жанры деловых документов и их особенности		3			2
Итого	0	34	0	0	38

Практическая подготовка заключается в непосредственном выполнении обучающимися определенных трудовых функций, связанных с будущей профессиональной деятельностью.

#### 4.2. Содержание разделов и тем лекционных занятий.

Содержание разделов и тем лекционных занятий приведено в таблице 4.

Таблица 4 – Содержание разделов и тем лекционного цикла

Номер раздела	Название и содержание разделов и тем лекционных занятий
<b>Учебным планом не предусмотрено</b>	

#### 4.3. Практические (семинарские) занятия

Темы практических занятий и их трудоемкость приведены в таблице 5.

Таблица 5 – Практические занятия и их трудоемкость

№ п/п	Темы практических занятий	Формы практических занятий	Трудоемкость, (час)	Из них практической подготовки, (час)	№ раздела дисциплины
<b>Семестр 3</b>					
1	Приветствие / Greetings	Онлайн-курс	1		1
2	Легкая беседа / Small talk	Онлайн-курс	1		1
3	Электронные письма / Email	Онлайн-курс	1		2
4	Телефонные звонки/ Telephoning	Онлайн-курс	1		2
5	Встречи/ Meetings	Онлайн-курс	1		3
6	Переговоры / Negotiations	Онлайн-курс	1		3
7	Презентации / Presentations	Онлайн-курс	1		3
8	Контракты	Онлайн-курс	1		4

	/Contracts				
9	Финансовые документы /Financial Documents	Онлайн-курс	1		4
10	Претензии и их урегулирование / /Complaints and their Adjustment	Онлайн-курс	1		4
11	Бизнес-конкуренция / Business Competition	Онлайн-курс	2		5
12	Корпоративная культура / Company Culture	Онлайн-курс	2		6
13	Стиль руководства/ Leadership Style	Онлайн-курс	1		7
14	Тимбилдинг/ Team-building	Онлайн-курс	1		7
15	Организация / Organization	Онлайн-курс	1		8
16	Тайм Менеджмент/ Time Management	Онлайн-курс	1		8
17	Университет и институт / факультет / My university and department	Онлайн-курс	1		9
18	Будущая профессия и научные интересы / My future profession and my field of interests	Онлайн-курс	1		9
19	Переписка, связанная с научными конференциями / E-mailing for conferences	Онлайн-курс	1		10
20	Переписка, связанная с научными публикациями / E-mailing for publishing	Онлайн-курс	1		10
21	Переписка, связанная с рецензированием научных работ / E-mailing for reviewing	Онлайн-курс	1		10
22	Научная речь / Speaking a language of science	Онлайн-курс	2		11
23	Подготовка академической	Онлайн-курс	2		11



	презентации / Preparing an academic presentation				
24	Понятия «функциональный стиль», «подстиль», «жанр»	Онлайн-курс	1		12
25	Общая характеристика официально- делового стиля языка	Онлайн-курс	1		12
26	Общая характеристика научного стиля языка	Онлайн-курс	2		12
27	Понятие делового общения. Основные виды (формы) и характеристики делового общения	Онлайн-курс	1		13
28	Основные жанры деловых документов и их особенности	Онлайн-курс	2		13
Итого:			34		

#### 4.4. Лабораторные занятия

Темы лабораторных занятий и их трудоемкость приведены в таблице 6.

Таблица 6 – Лабораторные занятия и их трудоемкость

№ п/п	Наименование лабораторных работ	Трудоемкость, (час)	Из них практической подготовки, (час)	№ раздела дисциплины
Учебным планом не предусмотрено				
Всего				

#### 4.5. Курсовое проектирование/ выполнение курсовой работы

Учебным планом не предусмотрено

#### 4.6. Самостоятельная работа обучающихся

Виды самостоятельной работы и ее трудоемкость приведены в таблице 7.

Таблица 7 – Виды самостоятельной работы и ее трудоемкость

Вид самостоятельной работы	Всего, час	Семестр 3, час
1	2	3

Изучение теоретического материала дисциплины (ТО)	10	10
Курсовое проектирование (КП, КР)		
Расчетно-графические задания (РГЗ)		
Выполнение реферата (Р)		
Подготовка к текущему контролю успеваемости (ТКУ)	2	2
Домашнее задание (ДЗ)	22	22
Контрольные работы заочников (КРЗ)		
Подготовка к промежуточной аттестации (ПА)	4	4
Всего:	38	38

5. Перечень учебно-методического обеспечения для самостоятельной работы обучающихся по дисциплине (модулю)

Учебно-методические материалы для самостоятельной работы обучающихся указаны в п.п. 7-11.

6. Перечень печатных и электронных учебных изданий

Перечень печатных и электронных учебных изданий приведен в таблице 8.

Таблица 8– Перечень печатных и электронных учебных изданий

Шифр/ URL адрес	Библиографическая ссылка	Количество экземпляров в библиотеке (кроме электронных экземпляров)
	Мёрдок-Стерн С. Общение на английском. Телефон, факс, e-mail, деловая переписка: учеб. пособие. / Серена Мёрдок-Стерн; пер.с фр. И. И. Максименко. - М.: Астрель: АСТ, 2005. – 142, [2] с.	
	King B. Socializing. DELTA Publishing, 2005. 64 с.	
	Pile L. E-mailing. DELTA Publishing, 2005. 64 с.	

7. Перечень электронных образовательных ресурсов

информационно-телекоммуникационной сети «Интернет»

Перечень электронных образовательных ресурсов информационно-телекоммуникационной сети «Интернет», необходимых для освоения дисциплины приведен в таблице 9.

Таблица 9 – Перечень электронных образовательных ресурсов информационно-телекоммуникационной сети «Интернет»

URL адрес	Наименование
<a href="https://pro.guar.ru">https://pro.guar.ru</a>	<a href="#">Личный кабинет (guar.ru)</a>
<a href="https://businessenglish.com/index-en.html">https://businessenglish.com/index-en.html</a>	<a href="#">BusinessEnglish.com - Business English - vocabulary, grammar, video lessons, dictation exercises</a>

8. Перечень информационных технологий

8.1. Перечень программного обеспечения, используемого при осуществлении образовательного процесса по дисциплине.

Перечень используемого программного обеспечения представлен в таблице 10.

Таблица 10– Перечень программного обеспечения

№ п/п	Наименование
	Не предусмотрено

8.2. Перечень информационно-справочных систем, используемых при осуществлении образовательного процесса по дисциплине

Перечень используемых информационно-справочных систем представлен в таблице 11.

Таблица 11– Перечень информационно-справочных систем

№ п/п	Наименование
	Не предусмотрено

### 9. Материально-техническая база

Состав материально-технической базы, необходимой для осуществления образовательного процесса по дисциплине, представлен в таблице 12.

Таблица 12 – Состав материально-технической базы

№ п/п	Наименование составной части материально-технической базы	Номер аудитории (при необходимости)
1	Аудитория для проведения практических занятий	
2	Компьютерный класс	

### 10. Оценочные средства для проведения промежуточной аттестации

10.1. Состав оценочных средств для проведения промежуточной аттестации обучающихся по дисциплине приведен в таблице 13.

Таблица 13 – Состав оценочных средств для проведения промежуточной аттестации

Вид промежуточной аттестации	Перечень оценочных средств
Зачет	Список вопросов; Тесты в электронной форме

10.2. В качестве критериев оценки уровня сформированности (освоения) компетенций обучающимися применяется 5-балльная шкала оценки сформированности компетенций, которая приведена в таблице 14. В течение семестра может использоваться 100-балльная шкала модульно-рейтинговой системы Университета, правила использования которой, установлены соответствующим локальным нормативным актом ГУАП.

Таблица 14 –Критерии оценки уровня сформированности компетенций

Оценка компетенции 5-балльная шкала	Характеристика сформированных компетенций
«отлично» «зачтено»	<ul style="list-style-type: none"> <li>– обучающийся глубоко и всесторонне усвоил программный материал;</li> <li>– уверенно, логично, последовательно и грамотно его излагает;</li> <li>– опираясь на знания основной и дополнительной литературы, тесно привязывает усвоенные научные положения с практической деятельностью направления;</li> <li>– умело обосновывает и аргументирует выдвигаемые им идеи;</li> <li>– делает выводы и обобщения;</li> <li>– свободно владеет системой специализированных понятий.</li> </ul>

Оценка компетенции	Характеристика сформированных компетенций
5-балльная шкала	
«хорошо» «зачтено»	<ul style="list-style-type: none"> <li>– обучающийся твердо усвоил программный материал, грамотно и по существу излагает его, опираясь на знания основной литературы;</li> <li>– не допускает существенных неточностей;</li> <li>– увязывает усвоенные знания с практической деятельностью направления;</li> <li>– аргументирует научные положения;</li> <li>– делает выводы и обобщения;</li> <li>– владеет системой специализированных понятий.</li> </ul>
«удовлетворительно» «зачтено»	<ul style="list-style-type: none"> <li>– обучающийся усвоил только основной программный материал, по существу излагает его, опираясь на знания только основной литературы;</li> <li>– допускает несущественные ошибки и неточности;</li> <li>– испытывает затруднения в практическом применении знаний направления;</li> <li>– слабо аргументирует научные положения;</li> <li>– затрудняется в формулировании выводов и обобщений;</li> <li>– частично владеет системой специализированных понятий.</li> </ul>
«неудовлетворительно» «не зачтено»	<ul style="list-style-type: none"> <li>– обучающийся не усвоил значительной части программного материала;</li> <li>– допускает существенные ошибки и неточности при рассмотрении проблем в конкретном направлении;</li> <li>– испытывает трудности в практическом применении знаний;</li> <li>– не может аргументировать научные положения;</li> <li>– не формулирует выводов и обобщений.</li> </ul>

10.3. Типовые контрольные задания или иные материалы.

Вопросы (задачи) для экзамена представлены в таблице 15.

Таблица 15 – Вопросы (задачи) для экзамена

№ п/п	Перечень вопросов (задач) для экзамена	Код индикатора
	Учебным планом не предусмотрено	

Вопросы (задачи) для зачета / дифф. зачета представлены в таблице 16.

Таблица 16 – Вопросы (задачи) для зачета / дифф. зачета

№ п/п	Перечень вопросов (задач) для зачета / дифф. зачета	Код индикатора
1	Напишите вступление к докладу на конференции	УК-4.3.1 УК-4.У.1 УК-4.В.1
2	Напишите ответ на электронное письмо с приглашением на конференцию или письмо-обращение в редакцию издательства	УК-4.3.1 УК-4.У.1 УК-4.В.1
3	Опишите основные проблемы с организацией прохождения электронного курса	УК-6.3.1 УК-6.В.1
4	Опишите особенности образовательного ресурса BusinessEnglish.com и электронной части курса, перечислите основные результаты использования электронной части курса	УК-6.3.2
		УК-6.У.2
		УК-6.В.1
		УК-6.В.2

Перечень тем для курсового проектирования/выполнения курсовой работы представлены в таблице 17.

Таблица 17 – Перечень тем для курсового проектирования/выполнения курсовой работы

№ п/п	Примерный перечень тем для курсового проектирования/выполнения курсовой работы
	Учебным планом не предусмотрено

Вопросы для проведения промежуточной аттестации в виде тестирования представлены в таблице 18.

№ п/п.	Перечень вопросов (задач) для зачета	Код индикатора
1.	<b>Выберите вариант правильного ответа:</b> Процесс интерпретации получателем содержания (смысла) полученного сообщения называется: А) актуализация; Б) вербализация; В) кодирование; Г) декодирование.	УК – 4. 3.1.
2.	<b>Выберите вариант правильного ответа:</b> по модели Г. Лассуэлла первичным этапом коммуникационного процесса является: А) определение цели; Б) формулирование идеи; В) кодирование информации; Г) выбор канала связи и передача сообщения	УК – 4. 3.1.
3.	<b>Выберите вариант правильного ответа:</b> Используемые в коммуникации мимика и жесты – это: А) атрибуты вербальной коммуникации; Б) средства невербальной коммуникации; В) средства вербальной и невербальной коммуникации Г) средства синтетической формы коммуникации.	УК – 4. 3.1.
4.	<b>Выберите вариант правильного ответа:</b> В основе любого коммуникативного акта лежит А) интерпретация сообщения; Б) обмен значениями (информацией) между индивидами; В) кодирование сообщения; Г) восприятие сообщения.	УК – 4. 3.1.
5.	<b>Определите, в каком словаре можно найти сведения о происхождении слова:</b> 1) фразеологический 2) этимологический 3) толковый 4) орфографический 5) энциклопедический	УК – 4. 3.1.
6.	<b>Выберите жанры публицистического стиля:</b> 1) доклад 2) очерк 3) монография	УК – 4. 3.1.

	<ul style="list-style-type: none"> <li>4) рассказ</li> <li>5) интервью</li> <li>6) эссе</li> <li>7) научная статья</li> <li>8) фельетон</li> <li>9) учебное пособие</li> <li>10) протокол</li> </ul>	
7.	<p><b>Выберите вариант правильного ответа:</b>  Определите ошибку, допущенную при делении главы на параграфы:</p> <ul style="list-style-type: none"> <li>1. Виды и формы речи <ul style="list-style-type: none"> <li>1.1. Монологическая речь</li> <li>1.2. Диалогическая речь</li> <li>1.3. Устная речь</li> </ul> </li> <li>1) пропущен один из этапов деления («скачок в делении»)</li> <li>2) количество параграфов в главе является недостаточным</li> <li>3) глава включает лишние по смыслу параграфы</li> <li>4) параграфы соотносятся как часть и целое</li> <li>5) параграфы в главе выделены на основании разных признаков деления</li> </ul>	УК – 4. 3.1.
8.	<p><b>Выберите основную особенность разговорного стиля:</b></p> <ul style="list-style-type: none"> <li>1) неподготовленность</li> <li>2) точность в деталях</li> <li>3) стандартизированность</li> <li>4) нормированность</li> </ul>	УК – 4. 3.1.
9.	<p><b>Перечислите формы существования русского национального языка</b></p>	УК – 4. 3.1.
10.	<p><b>Найдите пункт, в котором допущена ошибка в образовании формы слова, и исправьте её.</b></p> <ul style="list-style-type: none"> <li>1) молодые БУХГАЛТЕРЫ</li> <li>2) ИХНЕЙ работой</li> <li>3) МЕРИТ температуру</li> <li>4) в течение ТРЁХСОТ лет</li> <li>5) высоких БАШЕН</li> </ul>	УК – 4. 3.1.
11.	<p><b>Выберите свойство речи, которое характеризуется употреблением языковых средств, которые отвечают задачам и целям общения, стилевой направленности речи.</b></p> <ul style="list-style-type: none"> <li>1) уместность речи</li> <li>2) богатство речи</li> <li>3) выразительность речи</li> <li>4) точность речи</li> <li>5) чистота речи</li> </ul>	УК – 4. 3.1.
12.	<p><b>Среди приведенных слов найдите принадлежащие к разговорной (просторечной) лексике:</b></p> <ul style="list-style-type: none"> <li>1) превратный</li> <li>2) дурак</li> <li>3) дурка</li> </ul>	УК – 4. 3.1.

	4) шибздик 5) займ	
13.	<b>Выберите три инвариантных признака конфликта:</b> 1) отсутствие противоречия (несовместимость целей, идей и т.п.) 2) наличие противоречия (несовместимость целей, идей и т.п.) 3) репрезентация данного противоречия на бумаге 4) репрезентация данного противоречия в сознании 5) активность (деятельность, борьба), направленная на преодоление противоречия 6) активность (деятельность, борьба), направленная на подавление противоречия	УК – 4.У.1.
14.	<b>Найдите пропущенные в предложении слова.</b> Для формирования положительного вербального (словесного) имиджа требуется знание основных речевых ... и ..., помогающих в деловой коммуникации. 1) идей и мыслей 2) шаблонов и схем 3) тропов и фигур 4) стратегий и тактик 5) структур и способов	УК – 4.У.1.
15.	<b>Разделите деловое письмо на абзацы.</b> Уважаемая Валерия Александровна! Меня зовут Сергей Ефремов. Я пишу вам по поводу недавней покупки строительных материалов. Примерно две недели назад, 1 октября, заказал в общей сложности 50 наименований для компании ХХХ на вашем сайте УУУ.com. Через два дня я получил электронное письмо, подтверждающее получение оплаты и отправку товара. Согласно информации на сайте, посылки должны быть доставлены в пункт назначения в течение 3-5 рабочих дней с момента отправки, но я все еще не получил посылку. Есть ли у вас какая-либо информация о том, что вызвало задержку поставки №12739 или где эта партия находится в настоящее время? Надеюсь, что вы сможете дать представление о причинах задержки и сказать, когда я могу ожидать свои товары. Пожалуйста, свяжитесь со мной по телефону хххх или в ответном письме для разъяснения ситуации. С уважением, Сергей Ефремов	УК – 4.У.1.
16.	<b>Распределите следующие речевые клише на подходящие и неподходящие для текста научной статьи.</b> Настоящая статья посвящена теме (проблеме, вопросу) ...; Эта статья написана, потому что ...; Автор навязывает, продавливает свою точку зрения...; Автор стоит на точке зрения, отстаивает (разделяет) точку зрения...; К достоинствам (недостаткам) работы относятся...; В работе много хорошего, вот например...; Хочу сказать...; Как-то надо уточнить...; Следует отметить (учесть), что...; Основная (главная) ценность работы (состоит, заключается) в...; Базовая цена работы (состоит, заключается) в...	УК – 4.У.1.
17.	<b>Сравните функцию информирования и функцию управления в составе речевого акта.</b>	УК – 4.В.1.

18.	<b>Перечислите пять основных функциональных стилей в русском языке.</b>	УК – 4.В.1.
19.	<b>Прочитайте текст, определите, к какому стилю речи он принадлежит; обоснуйте свое решение.</b> Осень поздняя. Небо открытое, И леса сквозят тишиной. Прилегла на берег размытый Голова русалки больной. А. Блок	УК – 4.В.1.
20.	<b>Укажите предложение с ошибкой в употреблении деепричастного оборота. Исправьте ошибку.</b> 1) Это упражнение делают стоя на вытянутых носках. 2) Отправляясь в дни летних каникул в Санкт-Петербург, Арсений и подумать не мог, что эта поездка станет для него лучшим приключением в жизни. 3) В очередной раз перечитывая Д. С. Лихачёва, я случайно обратил внимание на пропущенную ранее интересную мысль о храме Василия Блаженного. 4) Установив мировой рекорд высоты, сообщение о лётчике-испытателе Федотове прошло по всем каналам.	УК – 4.В.1.
1.	<b>Задание комбинированного типа с выбором одного верного ответа из четырех предложенных и обоснованием выбора</b> <b>Прочитайте текст, выберите правильный ответ и запишите аргументы, обосновывающие выбор ответа</b> в теории коммуникации лицо, которое получает информацию, называется А. информатор; Б. адресант; В. реципиент; Г. коммуникатор	УК – 4.3.1.
2.	<b>Задание комбинированного типа с выбором нескольких вариантов ответа из предложенных и развернутым обоснованием выбора</b> <b>Прочитайте предложения, выберите правильные варианты ответа и запишите аргументы, обосновывающие выбор ответов</b> Выберите предложения, относящиеся к формальному стилю общения 1. Люди, задумайтесь, что вы делаете с природой! 2. В данном отчете мы нашли ряд ошибок. 3. Подожди, мам! 4. Как сделаем, так и сделаем. 5. Необходимость анализа данной проблемы очевидна	УК – 4.3.1.
3.	<b>Задание закрытого типа на установление соответствия</b> <b>Прочитайте текст и установите соответствие. К каждой позиции, данной в левом столбце, подберите соответствующую позицию в правом столбце</b>	УК – 4.У.1.





	<p>2) Результат воздействия на другого человека не зависит от выбранных способов или речевых стратегий.</p> <p>3) Эффективность распространения деловой информации «по вертикали» (то есть между отделами, подразделениями или сотрудниками одного уровня), как правило, очень высока.</p> <p>4) Деловое общение – это такое взаимодействие людей, которое подчинено решению конкретной задачи (производственной, научной, коммерческой и т. д.), стоящей перед организацией (фирмой, предприятием), что накладывает определенные рамки на поведение людей.</p>	
4.	<p><b>Общепринятыми (традиционными) формами деловой коммуникации являются:</b></p> <p>1) совещания, деловые встречи, конференции;</p> <p>2) переговоры, конференции, пресс-конференции;</p> <p>3) деловые встречи, деловые беседы, ярмарки новых товаров;</p> <p>4) брифинги, круглые столы», деловые беседы.</p>	УК – 6. 3.1.
5.	<p><b>Инновационными формами деловой коммуникации являются:</b></p> <p>1) совещания, деловые встречи, конференции;</p> <p>2) переговоры, конференции, пресс-конференции;</p> <p>3) деловые встречи, деловые беседы, ярмарки новых товаров;</p> <p>4) брифинги, «круглые столы», презентации.</p>	УК – 6. 3.1.
6.	<p><b>Перечислите элементы, входящие в структуру расписки:</b></p> <p>1) дата</p> <p>2) наименование адресата</p> <p>3) подпись получателя</p> <p>4) название документа</p>	УК – 6. 3.1.
7.	<p><b>Выберите жанры научного стиля:</b></p> <p>1) доклад</p> <p>2) очерк</p> <p>3) монография</p> <p>4) фельетон</p> <p>5) интервью</p> <p>6) эссе</p> <p>7) научная статья</p> <p>8) рассказ</p> <p>9) учебное пособие</p> <p>10) протокол</p>	УК – 6. 3.1.
8.	<p><b>Определите, какой прием завершения выступления использован в приводимом ниже тексте?</b></p> <p>Вскоре Прокофьев скончался - судьбе было угодно, чтобы это случилось именно 5 марта, в день смерти Сталина. Сегодня уже вряд ли можно сказать, как все на самом деле происходило в день погребения, - каждый, кто присутствовал при этом, запечатлел в памяти собственную картину и имеет полное право отстаивать ее подлинность. Бесспорно лишь одно: по почти пустой улице, параллельной бурлящему потоку трагически-истеричной массы, что оплакивала Сталина, двигалась в противоположном направлении</p>	УК – 6. 3.1.

	<p>небольшая группа людей, неся на плечах гроб величайшего русского композитора того времени... Так и остался в истории образ лишь этой маленькой, особой группы людей, двинувшейся в путь - с иным намерением и к иной цели. Этот образ кажется мне символичным. Ибо подобное движение против течения в то время было абсолютно бесперспективным. И все-таки даже тогда существовала - как в любую из прежних эпох - возможность выбора между двумя решениями, из которых истинным оказалось лишь одно. А потому однажды начавшееся противодвижение постепенно расширялось, сливалось с родственными ручейками из других областей, чтобы превратиться в нынешний поток - роковой по своему раз-маху, чреватый бурей, часто угрожающий, но неминуемый на пути к смутно предощущавшемуся уже тогда повороту. К повороту на новую, исполненную надежд стезю в истории этой великой и беспокойной страны.</p> <ol style="list-style-type: none"> <li>1) цитата</li> <li>2) образ, символ, аллегория</li> <li>3) завершение на высшей точке напряжения</li> <li>4) рекомендации</li> </ol>	
9.	<p><b>Выберите пункт, в котором верно указаны пропущенные в утверждениях слова.</b></p> <p>Если целью общения выступают ... и ..., то говорят о мотивах общения, лежащих в пределах самого общения, или о модальном общении: люди получают удовольствие от самого процесса общения или занимаются «выяснением отношений». Если же цели общения иные – передача информации, побуждение партнера по общению к какому-либо действию, ... и ... – в этих случаях говорят о мотивах общения, лежащих за его пределами, или о диктальном общении.</p> <ol style="list-style-type: none"> <li>1) психологический контакт и психологические взаимоотношения собеседников; желание изменить его взгляды и стремление оказать эмоциональную поддержку;</li> <li>2) психологические взаимоотношения собеседников и психологический контакт; желание изменить собственные взгляды и стремление не влиять на эмоциональное состояние собеседника;</li> <li>3) спиритический контакт и психологический контакт; желание подавить и унижить собеседника;</li> <li>4) давление и доминирование; желание изменить его взгляды и стремление оказать эмоциональную поддержку.</li> </ol>	УК – 6.У.1.
10.	<p><b>Выберите вариант ответа.</b></p> <p><b>Авторитарному стилю руководства в социальной группе соответствует...</b></p> <ol style="list-style-type: none"> <li>1) жесткое управление, обвинения, избегание дискуссий, инструкции без объяснений, неприятие предложений;</li> <li>2) консультация с коллегами, принятие совета специалистов, поощрение дискуссий, обучение подчиненных, вовлечение в принятие решений, желание обсуждать проблемы;</li> <li>3) отсутствие обратной связи, помощи, обучения специалистов;</li> <li>4) принцип «пусть сами справляются», в котором нет оценки работы.</li> </ol>	УК – 6.У.1.

11.	<p><b>Вставьте нужное название функционального стиля речи в соответствии с его характеристиками</b> (образец записи ответа: разговорного,..)</p> <p>Задача ... стиля – сообщить объективную информацию, объяснить ее, представив систему научной аргументации. Задачи ... стиля речи - предоставление деловой информации, имеющей практическое значение; передача точных указаний и рекомендаций с целью достижения конкретных результатов. Задача ... стиля – воздействие на массовое сознание посредством общественно значимой информации. Нарисовать живую картину, изобразить предмет или события, передать чувства автора — задачи ... стиля речи. Главная задача ... стиля — это общение, как устное (беседы со знакомыми в непринуждённой обстановке), так и письменное (дружеские письма, послания, эсэмэски, чаты, сообщения в соцсетях, блоги).</p>	УК – 6.У.1.
12.	<p><b>Прочитайте текст, определите, к какому стилю речи он принадлежит.</b></p> <p>Всю минувшую неделю кипели думские страсти, газеты и телевидение бурно обсуждали, кому какой комитет достанется и что в конце концов будет с коммунистами. Между тем в этом обсуждении начисто отсутствовал один мотив, который в известной мере можно считать ключевым. А именно: какие два комитета были предложены товарищам большевикам в качестве утешительного приза по причине из политической незначимости.</p>	УК – 6.У.1.
13.	<p><b>Разделите следующие средства невербальной коммуникации по типам невербального общения.</b></p> <p>Типы: 1. Кинесические (выразительные движения тела, визуальный контакт). 2. Просодические (голос и речь). 3. Экстралингвистические (психофизиологические проявления). 4. Такесические (динамические прикосновения). 5. Проксемические (пространственная структура общения). 6. Ольфакторные (запахи).</p> <p>Средства невербальной коммуникации: вздохи, громкость, дикция, дистанция между партнерами, длина паузы зрительного контакта, жесты, запах косметики, зевание, интонация, кашель, мимика, направление зрительного контакта, ориентация и угол общения партнеров, пантомимика, парфюмерия, паузы, плач, поглаживание, поза, похлопывание, походка, поцелуй, ритм, рукопожатие, смех, тембр, темп речи, тональность.</p>	УК – 6.У.1.
14.	<p><b>Выберите клише, подходящие для стандартного делового письма.</b></p> <ol style="list-style-type: none"> <li>1. Доброго времени суток!</li> <li>2. С уважением, Димон.</li> <li>3. С уважением, Дмитрий.</li> <li>4. Здравствуйте!</li> <li>5. Сердечно Вас приветствую!</li> <li>6. Народ!</li> <li>7. Коллеги!</li> </ol>	УК – 6.У.1.

15.	<p><b>Установите, на основе какого принципа соединены элементы текста:</b></p> <p>Средства массовой информации (СМИ) оказывают огромное влияние на человека. Однако вопрос о характере этого влияния и о его границах остается открытым. Сторонники СМИ отмечают позитивную роль СМИ в познании мира, в обеспечении динамики и статики общества, в поддержании социального взаимодействия. Противники СМИ считают их мощной разрушительной силой, подвергающей человеческую личность насилию, средством фальсификации, манипуляции сознанием, принуждения и побуждения к агрессивным действиям. Одни считают СМИ всесильными и способными изменять направление действий людей, изменять их поведение, другие утверждают, что СМИ не могут ничего, кроме узаконения статус-кво.</p> <ol style="list-style-type: none"> <li>1) принцип соединения</li> <li>2) принцип противопоставления</li> <li>3) принцип подчинения</li> <li>4) принцип соответствия</li> </ol>	УК – 6.У.1.
16.	<p><b>Вставьте нужное название функционального стиля речи в соответствии с его характеристиками</b> (образец записи ответа: разговорного,..)</p> <p>Задача ... стиля – сообщить объективную информацию, объяснить ее, представив систему научной аргументации. Задачи ... стиля речи - предоставление деловой информации, имеющей практическое значение; передача точных указаний и рекомендаций с целью достижения конкретных результатов. Задача ... стиля – воздействие на массовое сознание посредством общественно значимой информации. Нарисовать живую картину, изобразить предмет или события, передать чувства автора — задачи ... стиля речи. Главная задача ... стиля — это общение, как устное (беседы со знакомыми в непринуждённой обстановке), так и письменное (дружеские письма, послания, эсэмэски, чаты, сообщения в соцсетях, блоги).</p>	УК – 6.В.1.
17.	<p><b>Прочитайте предложения, выберите правильные варианты ответа и запишите аргументы, обосновывающие выбор ответов</b></p> <p>Выберите предложения, относящиеся к неформальному стилю общения (образец записи ответа: 35)</p> <ol style="list-style-type: none"> <li>1. Люди, задумайтесь, что вы делаете с природой!</li> <li>2. В данном отчете мы нашли ряд ошибок.</li> <li>3. Подожди, мам!</li> <li>4. Как сделаем, так и сделаем.</li> <li>5. Так и хотят меня надуть.</li> <li>6. Пролезай!</li> </ol>	УК – 6.В.1.
18.	<p><b>Назовите техники разрешения актуального конфликта.</b></p>	УК – 6.В.1.
19.	<p><b>Назовите 3 аспекта культуры речи.</b></p>	УК – 6.В.1.
20.	<p><b>Прочитайте текст, определите, к какому стилю речи он принадлежит.</b></p> <p>Всю минувшую неделю кипели думские страсти, газеты и</p>	УК – 6.В.1.

	<p>телевидение бурно обсуждали, кому какой комитет достанется и что в конце концов будет с коммунистами. Между тем в этом обсуждении начисто отсутствовал один мотив, который в известной мере можно считать ключевым. А именно: какие два комитета были предложены товарищам большевикам в качестве утешительного приза по причине из политической незначимости.</p>	
1.	<p><b>Задание комбинированного типа с выбором одного верного ответа из четырех предложенных и обоснованием выбора</b>  <b>Прочитайте текст, выберите правильный ответ и запишите аргументы, обосновывающие выбор ответа</b>  <b>Установите, какое изобразительно-выразительное средство использовано в предложении «Цветы, любовь, деревня, праздность, / Поля! я предан вам душой» (А.С. Пушкин)</b>  1) метафора  2) антитеза  3) гиперболы  4) оксюморон  5) риторическое обращение</p>	УК – 6.3.1.
2.	<p><b>Задание комбинированного типа с выбором нескольких вариантов ответа из предложенных и развернутым обоснованием выбора</b>  <b>Выберите клише, подходящие для стандартного делового письма.</b>  1. Доброго времени суток!  2. С уважением, Димон.  3. С уважением, Дмитрий.  4. Здравствуйте!  5. Сердечно Вас приветствую!  6. Народ!  7. Коллеги!</p>	УК – 6.3.1.
3.	<p><b>Задание закрытого типа на установление соответствия</b>  <b>Прочитайте текст и установите соответствие. К каждой позиции, данной в левом столбце, подберите соответствующую позицию в правом столбце</b>  <b>Соотнесите основные стратегии межличностного доминирования с их определениями (напишите буквы по порядку).</b>  1. Доминирование  2. Манипуляция  3. Соперничество  4. Партнерство  5. Содружество (сотрудничество)  А) отношение к другому как к средству удовлетворения своих потребностей, иначе говоря, как к «вещи особого рода»;  Б) отношение к другому как к равному и «сильному» партнеру, основанное на понимании и признании его достоинств;  В) отношение к другому как к ценности, основанное на безусловном принятии и понимании, безоценочном отношении, понимании и признании его достоинств;</p>	УК – 6.У.1.

	Г) отношение к другому как к объекту или средству достижения своих целей на основе некоего преимущества субъекта общения перед объектом общения; Д) отношение к другому как к потенциально опасному и непредсказуемому.	
4.	<b>Прочитайте текст и установите последовательность. Запишите соответствующую последовательность букв слева направо</b> А. - О Боже, вот уж я и под судом! и тележку подвезли схватить меня! Б. - Ну, все кончено — пропал! пропал! В. - Что это у вас в руке? К. - Да, это деньги. Д. - Как ничего? Я вижу, деньги упали. Е. - Знаете ли что? дайте их мне взаймы. Ж.- Я, знаете, в дороге издержался: то да се... Впрочем, я вам из деревни сейчас их пришлю. З. - Как же-с, как же-с... с большим удовольствием. (В сторону.) Ну, смелее, смелее! Вывози, Пресвятая Мать! И.- Ничего-с. Г. - Помилуйте, как можно! и без того это такая честь... Конечно, слабыми моими силами, рвением и усердием к начальству... постараюсь заслужить...	УК – 6.У.1.
5.	<b>Задание открытого типа с развернутым ответом</b> <b>Прочитайте текст и запишите развернутый обоснованный ответ к какому стилю речи он принадлежит.</b> Конечный товар — результат деятельности многих отраслей экономики. Что касается сельскохозяйственного сырья, пряжи и тканей, то эти товары играют роль промежуточных продуктов. Все они были произведены в данном году и в этом же году переработаны, причем последовательно прошли несколько стадий переработки.	УК – 6.В.1.

Перечень тем контрольных работ по дисциплине обучающихся заочной формы обучения, представлены в таблице 19.

Таблица 19 – Перечень контрольных работ

№ п/п	Перечень контрольных работ
	Не предусмотрено

10.4. Методические материалы, определяющие процедуры оценивания индикаторов, характеризующих этапы формирования компетенций, содержатся в локальных нормативных актах ГУАП, регламентирующих порядок и процедуру проведения текущего контроля успеваемости и промежуточной аттестации обучающихся ГУАП.

11. Методические указания для обучающихся по освоению дисциплины

Основной целью дисциплины является повышение исходного уровня владения государственным и иностранным языком, достигнутого на предыдущей ступени образования, и овладение студентами необходимым и достаточным уровнем

профессиональной коммуникативной компетенции для решения социально-коммуникативных задач в профессиональной и научно-познавательной деятельности, в том числе работы с иноязычными текстами при проведении научных исследований, общении с зарубежными партнерами, а также для дальнейшего самообразования.

Особое внимание уделяется формированию навыков и умений общения в деловой сфере и межкультурной коммуникации.

11.1. Методические указания для обучающихся по освоению лекционного материала

Не предусмотрено.

11.2. Методические указания для обучающихся по участию в семинарах

Не предусмотрены.

11.3. Методические указания для обучающихся по прохождению практических занятий

Практическое занятие является одной из основных форм организации учебного процесса, заключающаяся в выполнении обучающимися под руководством преподавателя комплекса учебных заданий с целью усвоения научно-теоретических основ учебной дисциплины, приобретения умений и навыков, опыта творческой деятельности.

Целью практического занятия для обучающегося является привитие обучающимся умений и навыков практической деятельности по изучаемой дисциплине.

Планируемые результаты при освоении обучающимся практических занятий:

- закрепление, углубление, расширение и детализация знаний при решении конкретных задач;
- развитие познавательных способностей, самостоятельности мышления, творческой активности;
- развитие навыков и умений по использованию онлайн-ресурсов в образовательных целях;
- овладение новыми методами и методиками изучения конкретной учебной дисциплины;
- выработка способности логического осмысления полученных знаний для выполнения заданий.

#### Требования к проведению практических занятий

Данный курс имеет практическую направленность. Для достижения вышеперечисленных задач учебный материал распределяется поэтапно, чтобы студенты имели возможность тренировки и развития практических навыков письма и говорения, что способствует развитию мотивации в обучении у студентов, совершенствует их речь, обогащает словарный запас. Поэтапность подачи материала предусматривает необходимость регулярных занятий как в аудитории, так и самостоятельно.

Соблюдается принцип последовательного повторения пройденного материала путем выполнения заданий разной коммуникативной направленности, что формирует практические навыки. Предусмотрена система закрепления в виде упражнений и индивидуальных заданий, своевременное выполнение которых необходимо для успешного завершения курса и формирования соответствующих умений.

Практические цели курса конкретизируются в требованиях к коммуникативным умениям говорения и письма в профессионально-ориентированной коммуникации.

#### **Требования к видам коммуникативной деятельности**

**Говорение.** В пределах изученного языкового материала студенты должны владеть монологической и диалогической речью в ситуациях профессионально-ориентированного общения и уметь адекватно реализовать коммуникативное намерение. Продуцируемая речь должна быть логичной, ясной и связной. Высказывание должно отличаться



завершенностью в смысловом и структурном отношении, соответствовать языковой норме, прагматическим и социокультурным параметрам.

**Письмо.** Студенты должны: владеть продуктивной письменной речью в пределах изученного языкового материала с соблюдением орфографической нормы; уметь адекватно реализовать на письме коммуникативное намерение, логично, содержательно, ясно и связно излагать в письменной форме свои мысли. Продуцируемый текст должен быть завершенным в смысловом и структурном отношении и соответствовать языковой норме, прагматическим и социокультурным параметрам.

Выражение фактической информации, интеллектуальных отношений, эмоциональной оценки, воздействия, убеждения и соблюдения речевого этикета реализуется в следующих освоенных **речевых действиях**:

1. формулы вежливости, приветствия, прощания, просьбы, выражения благодарности;
2. утверждение, подтверждение, согласие;
3. положительная оценка, удовлетворение;
4. просьбы, пожелания, требования;
5. недовольство, несогласие, отказы;
6. сомнение, сдержанность.

**Структурирование речи:**

- выражение последовательности фактов, идей (начало, продолжение, завершение); введение темы, изменение темы, продолжение темы, завершение темы;
- рассуждение, содержащее противопоставление, рассуждение, содержащее дополнительную информацию;
- объяснение факта, указание на причину, указание на следствие, указание на цель;
- выражение условия, выражение уступки, сопоставление, выражение собственного мнения, выделение, подчеркивание;
- выяснение мнения, побуждение к речи собеседника, внимание к речи собеседника, прерывание речи собеседника, поощрение к продолжению беседы.

11.4. Методические указания для обучающихся по выполнению лабораторных работ

Не предусмотрены

11.5. Методические указания для обучающихся по прохождению курсового проектирования/выполнения курсовой работы

Не предусмотрен.

11.6. Методические указания для обучающихся по прохождению самостоятельной работы

В ходе выполнения самостоятельной работы, обучающийся выполняет работу по заданию и при методическом руководстве преподавателя, но без его непосредственного участия.

Для обучающихся по заочной форме обучения, самостоятельная работа может включать в себя контрольную работу.

В процессе выполнения самостоятельной работы, у обучающегося формируется целесообразное планирование рабочего времени, которое позволяет им развивать умения и навыки в усвоении и систематизации приобретаемых знаний, обеспечивает высокий уровень успеваемости в период обучения, помогает получить навыки повышения профессионального уровня.

Методическими материалами, направляющими самостоятельную работу обучающихся являются:

- учебно-методический материал по дисциплине;
- методические указания по выполнению контрольных работ (для обучающихся по заочной форме обучения).

Необходимо выделять время на самостоятельное поэтапное прохождение курса в указанные в нем сроки, в среднем, около 2 часов в неделю. Более эффективным будет разделение работы с курсом в течение указанных сроков на несколько сеансов. Невыполнение или несвоевременное выполнение более чем половины этапов курса приведет к неаттестации.

Каждый урок состоит из нескольких элементов: материал урока в письменной или устной форме, упражнения для закрепления материала и тест для самопроверки. После изучения материала урока необходимо выполнить задания, далее пройти тест. За выполнение заданий и прохождение тестирования начисляются баллы. В конце всего курса дается итоговый тест, который необходимо выполнить в соответствии с графиком промежуточной аттестации (по расписанию сессии).

После окончания зачетной недели доступ к материалам курса будет закрыт.

11.7. Методические указания для обучающихся по прохождению текущего контроля успеваемости.

Текущий контроль успеваемости предусматривает контроль качества знаний обучающихся, осуществляемого в течение семестра с целью оценивания хода освоения дисциплины.

В ходе прохождения курса предусмотрено выполнение 16 тестовых заданий, по одному заданию каждую неделю. После выполнения каждого задания и прохождения тестирования начисляются баллы. Данные баллы суммируются и выставляется оценка. При желании повысить оценки («1», «2», «3» и «4») дается еще 3 попытки. Время на выполнение заданий – 2 часа; на выполнение теста – 1,5 часа.

Критерии оценки:

- «5»- от 90-100 баллов;
- «4»- от 89-75 баллов;
- «3»- от 74-60 баллов;
- «2»- от 59-50 баллов;
- «1»- от 49-0 баллов;

11.8. Методические указания для обучающихся по прохождению промежуточной аттестации.

Промежуточная аттестация обучающихся предусматривает оценивание промежуточных и окончательных результатов обучения по дисциплине. Она включает в себя:

- экзамен – форма оценки знаний, полученных обучающимся в процессе изучения всей дисциплины или ее части, навыков самостоятельной работы, способности применять их для решения практических задач. Экзамен, как правило, проводится в период экзаменационной сессии и завершается аттестационной оценкой «отлично», «хорошо», «удовлетворительно», «неудовлетворительно».

- зачет – это форма оценки знаний, полученных обучающимся в ходе изучения учебной дисциплины в целом или промежуточная (по окончании семестра) оценка знаний обучающимся по отдельным разделам дисциплины с аттестационной оценкой «зачтено» или «не зачтено».

- дифференцированный зачет – это форма оценки знаний, полученных обучающимся при изучении дисциплины, при выполнении курсовых проектов, курсовых работ, научно-исследовательских работ и прохождении практик с аттестационной оценкой «отлично», «хорошо», «удовлетворительно», «неудовлетворительно».

Промежуточная аттестация включает два элемента:

- 1) итоговое тестирование;
- 2) зачет.

Итоговое тестирование проводится в сроки зачетной недели, в электронной форме через личный кабинет студента. На выполнение итогового теста отводится 2 часа. Для допуска к итоговому тесту необходимо набрать не менее 59 баллов по результатам выполненных тестов и заданий.

Критерии оценки:

«Зачтено»- от 60-100 баллов;

«Незачтено»- менее 60 баллов.

Прохождение тестирования является допуском к зачету по дисциплине. Зачет проводится в сроки зачетной недели, на зачет выносятся вопросы по курсу.

Критерии оценки:

«Зачтено»- студент уверенно владеет материалом курса, способен четко и понятно ответить на поставленный вопрос, отвечает на уточняющие вопросы;

«Незачтено»- студент не владеет материалом курса, неспособен четко и понятно ответить на поставленный вопрос, не отвечает на уточняющие вопросы.

Лист внесения изменений в рабочую программу дисциплины

Дата внесения изменений и дополнений. Подпись внесшего изменения	Содержание изменений и дополнений	Дата и № протокола заседания кафедры	Подпись зав. кафедрой

Приложение к РПД

Таблица 18

№ п/п.	Перечень вопросов (задач) для зачета	Код индикатора
1.	<p><b>Выберите вариант правильного ответа:</b>                      Процесс интерпретации получателем содержания (смысла) полученного сообщения называется:                      А) актуализация;                      Б) вербализация;                      В) кодирование;                      Г) декодирование.</p> <p>Ответ: Г</p>	УК – 4. 3.1.
2.	<p><b>Выберите вариант правильного ответа:</b>                      по модели Г. Лассуэлла первичным этапом коммуникационного процесса является:                      А) определение цели;                      Б) формулирование идеи;                      В) кодирование информации;                      Г) выбор канала связи и передача сообщения</p> <p>Ответ: Б</p>	УК – 4. 3.1.
3.	<p><b>Выберите вариант правильного ответа:</b>                      Используемые в коммуникации мимика и жесты – это:                      А) атрибуты вербальной коммуникации;                      Б) средства невербальной коммуникации;                      В) средства вербальной и невербальной коммуникации                      Г) средства синтетической формы коммуникации.</p> <p>Ответ: Б</p>	УК – 4. 3.1.
4.	<p><b>Выберите вариант правильного ответа:</b>                      В основе любого коммуникативного акта лежит                      А) интерпретация сообщения;                      Б) обмен значениями (информацией) между индивидами;                      В) кодирование сообщения;                      Г) восприятие сообщения.</p> <p>Ответ: Б</p>	УК – 4. 3.1.
5.	<p><b>Определите, в каком словаре можно найти сведения о происхождении слова:</b>                      1) фразеологический                      2) этимологический                      3) толковый                      4) орфографический                      5) энциклопедический</p> <p>Ответ: 2</p>	УК – 4. 3.1.
6.	<p><b>Выберите жанры публицистического стиля:</b>                      1) доклад                      2) очерк                      3) монография                      4) рассказ</p>	УК – 4. 3.1.

	<p>5) интервью 6) эссе 7) научная статья 8) фельетон 9) учебное пособие 10) протокол</p> <p>Ответы: 2, 5, 6, 8</p>	
7.	<p><b>Выберите вариант правильного ответа:</b> Определите ошибку, допущенную при делении главы на параграфы:</p> <p>1. Виды и формы речи 1.1. Монологическая речь 1.2. Диалогическая речь 1.3. Устная речь</p> <p>1) пропущен один из этапов деления («скачок в делении») 2) количество параграфов в главе является недостаточным 3) глава включает лишние по смыслу параграфы 4) параграфы соотносятся как часть и целое 5) параграфы в главе выделены на основании разных признаков деления</p> <p>Ответ: 5</p>	УК – 4. 3.1.
8.	<p><b>Выберите основную особенность разговорного стиля:</b></p> <p>1) неподготовленность 2) точность в деталях 3) стандартизированность 4) нормированность</p> <p>Ответ: 1.</p>	УК – 4. 3.1.
9.	<p><b>Перечислите формы существования русского национального языка</b></p> <p>Ответ: (кодифицированный) литературный язык, диалекты, просторечие, жаргоны, аргю.</p>	УК – 4. 3.1.
10.	<p><b>Найдите пункт, в котором допущена ошибка в образовании формы слова, и исправьте её.</b></p> <p>1) молодые БУХГАЛТЕРЫ 2) ИХНЕЙ работой 3) МЕРИТ температуру 4) в течение ТРЁХСОТ лет 5) высоких БАШЕН</p> <p>Ответ: пункт 2, их</p>	УК – 4. 3.1.
11.	<p><b>Выберите свойство речи, которое характеризуется употреблением языковых средств, которые отвечают задачам и целям общения, стилевой направленности речи.</b></p> <p>1) уместность речи 2) богатство речи 3) выразительность речи 4) точность речи 5) чистота речи</p>	УК – 4. 3.1.

	Ответ: 1	
12.	<p><b>Среди приведенных слов найдите принадлежащие к разговорной (просторечной) лексике:</b></p> <ol style="list-style-type: none"> <li>1) превратный</li> <li>2) дурак</li> <li>3) дурка</li> <li>4) шибздик</li> <li>5) займ</li> </ol> <p>Ответы: 3, 4, 5</p>	УК – 4. 3.1.
13.	<p><b>Выберите три инвариантных признака конфликта:</b></p> <ol style="list-style-type: none"> <li>1) отсутствие противоречия (несовместимость целей, идей и т.п.)</li> <li>2) наличие противоречия (несовместимость целей, идей и т.п.)</li> <li>3) репрезентация данного противоречия на бумаге</li> <li>4) репрезентация данного противоречия в сознании</li> <li>5) активность (деятельность, борьба), направленная на преодоление противоречия</li> <li>6) активность (деятельность, борьба), направленная на подавление противоречия</li> </ol> <p>Ответы: 2, 4, 5</p>	УК – 4.У.1.
14.	<p><b>Найдите пропущенные в предложении слова.</b></p> <p>Для формирования положительного вербального (словесного) имиджа требуется знание основных речевых ... и ..., помогающих в деловой коммуникации.</p> <ol style="list-style-type: none"> <li>1) идей и мыслей</li> <li>2) шаблонов и схем</li> <li>3) тропов и фигур</li> <li>4) стратегий и тактик</li> <li>5) структур и способов</li> </ol> <p>Ответ: 4.</p>	УК – 4.У.1.
15.	<p><b>Разделите деловое письмо на абзацы.</b></p> <p>Уважаемая Валерия Александровна! Меня зовут Сергей Ефремов. Я пишу вам по поводу недавней покупки строительных материалов. Примерно две недели назад, 1 октября, заказал в общей сложности 50 наименований для компании ХХХ на вашем сайте УУУ.com. Через два дня я получил электронное письмо, подтверждающее получение оплаты и отправку товара. Согласно информации на сайте, посылки должны быть доставлены в пункт назначения в течение 3-5 рабочих дней с момента отправки, но я все еще не получил посылку. Есть ли у вас какая-либо информация о том, что вызвало задержку поставки №12739 или где эта партия находится в настоящее время? Надеюсь, что вы сможете дать представление о причинах задержки и сказать, когда я могу ожидать свои товары. Пожалуйста, свяжитесь со мной по телефону хххх или в ответном письме для разъяснения ситуации. С уважением, Сергей Ефремов</p> <p>Ответ:</p> <p style="text-align: center;">Уважаемая Валерия Александровна!</p> <p>Меня зовут Сергей Ефремов. Я пишу вам по поводу недавней покупки строительных материалов.</p>	УК – 4.У.1.

	<p>Примерно две недели назад, 1 октября, заказал в общей сложности 50 наименований для компании ХХХ на вашем сайте УУУ.com. Через два дня я получил электронное письмо, подтверждающее получение оплаты и отправку товара.</p> <p>Согласно информации на сайте, посылки должны быть доставлены в пункт назначения в течение 3-5 рабочих дней с момента отправки, но я все еще не получил посылку. Есть ли у вас какая-либо информация о том, что вызвало задержку поставки №12739 или где эта партия находится в настоящее время?</p> <p>Надеюсь, что вы сможете дать представление о причинах задержки и сказать, когда я могу ожидать свои товары. Пожалуйста, свяжитесь со мной по телефону хххх или в ответном письме для разъяснения ситуации.</p> <p style="text-align: right;">С уважением, Сергей Ефремов</p>	
16.	<p><b>Распределите следующие речевые клише на подходящие и неподходящие для текста научной статьи.</b></p> <p>Настоящая статья посвящена теме (проблеме, вопросу) ...; Эта статья написана, потому что ...; Автор навязывает, продавливает свою точку зрения...; Автор стоит на точке зрения, отстаивает (разделяет) точку зрения...; К достоинствам (недостаткам) работы относятся...; В работе много хорошего, вот например...; Хочу сказать...; Как-то надо уточнить...; Следует отметить (учесть), что...; Основная (главная) ценность работы (состоит, заключается) в...; Базовая цена работы (состоит, заключается) в...</p> <p>Ответ: Настоящая статья посвящена теме (проблеме, вопросу) ...; Автор стоит на точке зрения, отстаивает (разделяет) точку зрения...; К достоинствам (недостаткам) работы относятся...; Следует отметить (учесть), что...; Основная (главная) ценность работы (состоит, заключается) в...</p>	УК – 4.У.1.
17.	<p><b>Сравните функцию информирования и функцию управления в составе речевого акта.</b></p> <p>Ответ: функция информирования способствует передаче и получению какой-либо информации. Посредством функции управления можно побудить партнеров что-либо сделать.</p>	УК – 4.В.1.
18.	<p><b>Перечислите пять основных функциональных стилей в русском языке.</b></p> <p>Ответ: научный, официально-деловой, публицистический, разговорный, художественный</p>	УК – 4.В.1.
19.	<p><b>Прочитайте текст, определите, к какому стилю речи он принадлежит; обоснуйте свое решение.</b></p> <p>Осень поздняя. Небо открытое, И леса сквозят тишиной. Прилегла на берег размытый Голова русалки больной. А. Блок</p> <p>Ответ: художественный стиль</p>	УК – 4.В.1.
20.	<p><b>Укажите предложение с ошибкой в употреблении</b></p>	УК – 4.В.1.



	<p><b>деепричастного оборота. Исправьте ошибку.</b></p> <p>1) Это упражнение делают стоя на вытянутых носках.  2) Отправляясь в дни летних каникул в Санкт-Петербург, Арсений и подумать не мог, что эта поездка станет для него лучшим приключением в жизни.  3) В очередной раз перечитывая Д. С. Лихачёва, я случайно обратил внимание на пропущенную ранее интересную мысль о храме Василия Блаженного.  4) Установив мировой рекорд высоты, сообщение о лётчике-испытателе Федотове прошло по всем каналам.</p> <p>Ответ: 4; После того, как Федотов установил мировой рекорд высоты, сообщение о нём прошло по всем каналам.</p>									
1.	<p><b>Задание комбинированного типа с выбором одного верного ответа из четырех предложенных и обоснованием выбора</b></p> <p><b>Прочитайте текст, выберите правильный ответ и запишите аргументы, обосновывающие выбор ответа</b></p> <p>в теории коммуникации лицо, которое получает информацию, называется</p> <p>А. информатор;  Б. адресант;  В. реципиент;  Г. коммуникатор</p> <p>Ответ: В Реципиент — человек, принимающий некое сообщение.</p>	УК – 4.3.1.								
2.	<p><b>Задание комбинированного типа с выбором нескольких вариантов ответа из предложенных и развернутым обоснованием выбора</b></p> <p><b>Прочитайте предложения, выберите правильные варианты ответа и запишите аргументы, обосновывающие выбор ответов</b></p> <p>Выберите предложения, относящиеся к формальному стилю общения</p> <p>6. Люди, задумайтесь, что вы делаете с природой!  7. В данном отчете мы нашли ряд ошибок.  8. Подожди, мам!  9. Как сделаем, так и сделаем.  10. Необходимость анализа данной проблемы очевидна</p> <p>Ответы: 2, 5 Обоснование: формальный стиль - регламентированное общение, обозначенное границами формальных ролей собеседников</p>	УК – 4.3.1.								
3.	<p><b>Задание закрытого типа на установление соответствия</b></p> <p><b>Прочитайте текст и установите соответствие. К каждой позиции, данной в левом столбце, подберите соответствующую позицию в правом столбце</b></p> <p><b>Установите соответствие между жанром и подстилем научной работы (образец записи ответа: 1а)</b></p> <table style="width: 100%; border: none;"> <tr> <td style="width: 50%;">5) Статья</td> <td style="width: 50%;">а) научно-учебный</td> </tr> <tr> <td>6) Курсовая работа</td> <td>б) академический</td> </tr> <tr> <td>7) Книга для учащихся</td> <td>в) научно-популярный</td> </tr> <tr> <td>8) Словарь</td> <td>г) научно-справочный</td> </tr> </table> <p>Ответы: 1б, 2а, 3в, 4г</p>	5) Статья	а) научно-учебный	6) Курсовая работа	б) академический	7) Книга для учащихся	в) научно-популярный	8) Словарь	г) научно-справочный	УК – 4.У.1.
5) Статья	а) научно-учебный									
6) Курсовая работа	б) академический									
7) Книга для учащихся	в) научно-популярный									
8) Словарь	г) научно-справочный									

4.	<p><b>Задание закрытого типа на установление последовательности</b>  <b>Прочитайте текст и установите последовательность. Запишите соответствующую последовательность букв слева направо</b>  <b>Укажите последовательность фаз делового общения:</b>          А. активное слушание и обмен информацией;          Б. выдвижение идей, версий, решение проблем;          В. заключительные слова и прощание;          Г. нахождение оптимального способа решения проблемы, вопроса;          Д. постановка вопроса, проблемы, просьбы;          6. приветствия, обращения собеседников друг к другу;          7. принятие решения.</p> <p>Ответы: 6, Д, А1, Б, Г, 7, В</p>	УК – 4.У.1.
5.	<p><b>Задание открытого типа с развернутым ответом</b>  <b>Прочитайте текст и запишите развернутый обоснованный ответ о том, к какому стилю речи он принадлежит</b>          Правило 3 (факультативная окраска презумпций).          Если составляющая с потенциальной презумпцией Р. является синтаксическим актантом миропорождающего предиката, то имеется две возможности:          а) Р. является презумпцией в соответствующем мире и может быть переведена в презумпцию реального мира (или, по крайней мере, в суждение, истинное в реальном мире) при соответствующем изменении содержания – модальной «окраске» (термин «окраска» – из Schiebe 1979);          б) Р. остается презумпцией в реальном мире.          Различие пониманий а) и б) не имеет регулярного семантического выражения.</p> <p>Ответ: научный стиль – обслуживает сферу науки и характеризуется строгой логичностью и терминологичностью</p>	УК – 4.В.1.
1.	<p><b>Постановка определенных целей и конкретных задач является...</b>          1) речевой тактикой;          2) коммуникативной задачей;          3) целью делового общения;          4) успехом в коммуникации.</p> <p>Ответ: 3.</p>	УК – 6. 3.1.
2.	<p><b>Целью модального общения является...</b>          1) добавление эмоциональной окраски сообщению;          2) психологический контакт, психологические взаимоотношения собеседников;          3) выказывание интереса к собеседнику и тому, что он говорит;          4) агрессивный или доказывающий тип общения.</p> <p>Ответ: 2.</p>	УК – 6. 3.1.
3.	<p><b>Выберите верное утверждение.</b>          1) Одной из ошибок межличностного общения является установление доверительного контакта с собеседником для успешного диалога.          2) Результат воздействия на другого человека не зависит от выбранных способов или речевых стратегий.</p>	УК – 6. 3.1.

	<p>3) Эффективность распространения деловой информации «по вертикали» (то есть между отделами, подразделениями или сотрудниками одного уровня), как правило, очень высока.</p> <p>4) Деловое общение – это такое взаимодействие людей, которое подчинено решению конкретной задачи (производственной, научной, коммерческой и т. д.), стоящей перед организацией (фирмой, предприятием), что накладывает определенные рамки на поведение людей.</p> <p>Ответ: 4.</p>	
4.	<p><b>Общепринятыми (традиционными) формами деловой коммуникации являются:</b></p> <p>1) совещания, деловые встречи, конференции;</p> <p>2) переговоры, конференции, пресс-конференции;</p> <p>3) деловые встречи, деловые беседы, ярмарки новых товаров;</p> <p>4) брифинги, круглые столы», деловые беседы.</p> <p>Ответ: 1.</p>	УК – 6. 3.1.
5.	<p><b>Инновационными формами деловой коммуникации являются:</b></p> <p>1) совещания, деловые встречи, конференции;</p> <p>2) переговоры, конференции, пресс-конференции;</p> <p>3) деловые встречи, деловые беседы, ярмарки новых товаров;</p> <p>4) брифинги, «круглые столы», презентации.</p> <p>Ответ: 4.</p>	УК – 6. 3.1.
6.	<p><b>Перечислите элементы, входящие в структуру расписки:</b></p> <p>1) дата</p> <p>2) наименование адресата</p> <p>3) подпись получателя</p> <p>4) название документа</p> <p>Ответы: 1, 3, 4</p>	УК – 6. 3.1.
7.	<p><b>Выберите жанры научного стиля:</b></p> <p>1) доклад</p> <p>2) очерк</p> <p>3) монография</p> <p>4) фельетон</p> <p>5) интервью</p> <p>6) эссе</p> <p>7) научная статья</p> <p>8) рассказ</p> <p>9) учебное пособие</p> <p>10) протокол</p> <p>Ответы: 1, 3, 7, 9</p>	УК – 6. 3.1.
8.	<p><b>Определите, какой прием завершения выступления использован в приводимом ниже тексте?</b></p> <p>Вскоре Прокофьев скончался - судьбе было угодно, чтобы это случилось именно 5 марта, в день смерти Сталина. Сегодня уже вряд ли можно сказать, как все на самом деле происходило в день погребения, - каждый, кто присутствовал при этом, запечатлел в памяти собственную картину и имеет полное право отстаивать ее</p>	УК – 6. 3.1.

	<p>подлинность. Бесспорно лишь одно: по почти пустой улице, параллельной бурлящему потоку трагически-истеричной массы, что оплакивала Сталина, двигалась в противоположном направлении небольшая группа людей, неся на плечах гроб величайшего русского композитора того времени... Так и остался в истории образ лишь этой маленькой, особой группы людей, двинувшейся в путь - с иным намерением и к иной цели. Этот образ кажется мне символичным. Ибо подобное движение против течения в то время было абсолютно бесперспективным. И все-таки даже тогда существовала - как в любую из прежних эпох - возможность выбора между двумя решениями, из которых истинным оказалось лишь одно. А потому однажды начавшееся противодвижение постепенно расширялось, сливалось с родственными ручейками из других областей, чтобы превратиться в нынешний поток - роковой по своему раз-маху, чреватый бурей, часто угрожающий, но неминуемый на пути к смутно предощущавшемуся уже тогда повороту. К повороту на новую, исполненную надежд стезю в истории этой великой и беспокойной страны.</p> <p>1) цитата 2) образ, символ, аллегория 3) завершение на высшей точке напряжения 4) рекомендации</p> <p>Ответ: 2</p>	
9.	<p><b>Выберите пункт, в котором верно указаны пропущенные в утверждениях слова.</b></p> <p>Если целью общения выступают ... и ..., то говорят о мотивах общения, лежащих в пределах самого общения, или о модальном общении: люди получают удовольствие от самого процесса общения или занимаются «выяснением отношений». Если же цели общения иные – передача информации, побуждение партнера по общению к какому-либо действию, ... и ... – в этих случаях говорят о мотивах общения, лежащих за его пределами, или о диктальном общении.</p> <p>1) психологический контакт и психологические взаимоотношения собеседников; желание изменить его взгляды и стремление оказать эмоциональную поддержку; 2) психологические взаимоотношения собеседников и психологический контакт; желание изменить собственные взгляды и стремление не влиять на эмоциональное состояние собеседника; 3) спиритический контакт и психологический контакт; желание подавить и унижить собеседника; 4) давление и доминирование; желание изменить его взгляды и стремление оказать эмоциональную поддержку.</p> <p>Ответ: 1.</p>	УК – 6.У.1.
10.	<p><b>Выберите вариант ответа.</b></p> <p><b>Авторитарному стилю руководства в социальной группе соответствует...</b></p> <p>1) жесткое управление, обвинения, избегание дискуссий, инструкции без объяснений, неприятие предложений; 2) консультация с коллегами, принятие совета специалистов,</p>	УК – 6.У.1.

	<p>поощрение дискуссий, обучение подчиненных, вовлечение в принятие решений, желание обсуждать проблемы;</p> <p>3) отсутствие обратной связи, помощи, обучения специалистов;</p> <p>4) принцип «пусть сами справляются», в котором нет оценки работы.</p> <p>Ответ: 1.</p>	
11.	<p><b>Вставьте нужное название функционального стиля речи в соответствии с его характеристиками</b> (образец записи ответа: разговорного,..)</p> <p>Задача ... стиля – сообщить объективную информацию, объяснить ее, представив систему научной аргументации. Задачи ... стиля речи - предоставление деловой информации, имеющей практическое значение; передача точных указаний и рекомендаций с целью достижения конкретных результатов. Задача ... стиля – воздействие на массовое сознание посредством общественно значимой информации. Нарисовать живую картину, изобразить предмет или события, передать чувства автора — задачи ... стиля речи. Главная задача ... стиля — это общение, как устное (беседы со знакомыми в непринуждённой обстановке), так и письменное (дружеские письма, послания, эсэмэски, чаты, сообщения в соцсетях, блоги).</p> <p>Ответы: научного, официально-делового, публицистического, художественного, разговорного</p>	УК – 6.У.1.
12.	<p><b>Прочитайте текст, определите, к какому стилю речи он принадлежит.</b></p> <p>Всю минувшую неделю кипели думские страсти, газеты и телевидение бурно обсуждали, кому какой комитет достанется и что в конце концов будет с коммунистами. Между тем в этом обсуждении начисто отсутствовал один мотив, который в известной мере можно считать ключевым. А именно: какие два комитета были предложены товарищам большевикам в качестве утешительного приза по причине из политической незначимости.</p> <p>Ответ: публицистический стиль.</p>	УК – 6.У.1.
13.	<p><b>Разделите следующие средства невербальной коммуникации по типам невербального общения.</b></p> <p>Типы: 1. Кинесические (выразительные движения тела, визуальный контакт). 2. Просодические (голос и речь). 3. Экстралингвистические (психофизиологические проявления). 4. Такесические (динамические прикосновения). 5. Проксемические (пространственная структура общения). 6. Ольфакторные (запахи).</p> <p>Средства невербальной коммуникации: вздохи, громкость, дикция, дистанция между партнерами, длина паузы зрительного контакта, жесты, запах косметики, зевание, интонация, кашель, мимика, направление зрительного контакта, ориентация и угол общения партнеров, пантомимика, парфюмерия, паузы, плач, поглаживание, поза, похлопывание, походка, поцелуй, ритм, рукопожатие, смех, тембр, темп речи, тональность.</p>	УК – 6.У.1.

	<p>Ответы: 1. жесты, мимика, пантомимика, поза, походка, длина паузы зрительного контакта, направление зрительного контакта; 2. интонация, громкость, тембр, темп речи, ритм, дикция, тональность; 3. паузы, вздохи, смех, плач, кашель, зевание; 4. рукопожатие, поцелуй, поглаживание, похлопывание; 5. ориентация и угол общения партнеров, дистанция между партнерами; 6. запах косметики, парфюмерия.</p>	
14.	<p><b>Выберите клише, подходящие для стандартного делового письма.</b></p> <ol style="list-style-type: none"> <li>1. Доброго времени суток!</li> <li>2. С уважением, Димон.</li> <li>3. С уважением, Дмитрий.</li> <li>4. Здравствуйте!</li> <li>5. Сердечно Вас приветствую!</li> <li>6. Народ!</li> <li>7. Коллеги!</li> </ol> <p>Ответы: 3, 4, 7</p>	УК – 6.У.1.
15.	<p><b>Установите, на основе какого принципа соединены элементы текста:</b></p> <p>Средства массовой информации (СМИ) оказывают огромное влияние на человека. Однако вопрос о характере этого влияния и о его границах остается открытым. Сторонники СМИ отмечают позитивную роль СМИ в познании мира, в обеспечении динамики и статики общества, в поддержании социального взаимодействия. Противники СМИ считают их мощной разрушительной силой, подвергающей человеческую личность насилию, средством фальсификации, манипуляции сознанием, принуждения и побуждения к агрессивным действиям. Одни считают СМИ всесильными и способными изменять направление действий людей, изменять их поведение, другие утверждают, что СМИ не могут ничего, кроме узаконения статус-кво.</p> <ol style="list-style-type: none"> <li>1) принцип соединения</li> <li>2) принцип противопоставления</li> <li>3) принцип подчинения</li> <li>4) принцип соответствия</li> </ol> <p>Ответ: 2</p>	УК – 6.У.1.
16.	<p><b>Вставьте нужное название функционального стиля речи в соответствии с его характеристиками (образец записи ответа: разговорного,..)</b></p> <p>Задача ... стиля – сообщить объективную информацию, объяснить ее, представив систему научной аргументации. Задачи ... стиля речи - предоставление деловой информации, имеющей практическое значение; передача точных указаний и рекомендаций с целью достижения конкретных результатов. Задача ... стиля – воздействие на массовое сознание посредством общественно значимой информации. Нарисовать живую картину, изобразить предмет или события, передать чувства автора — задачи ... стиля речи. Главная задача ... стиля — это общение, как устное (беседы со знакомыми в непринуждённой обстановке), так и письменное (дружеские письма, послания, эсэмэски, чаты, сообщения в соцсетях, блоги).</p>	УК – 6.В.1.

	<p>Ответ: научного, официально-делового, публицистического, художественного, разговорного</p>	
17.	<p><b>Прочитайте предложения, выберите правильные варианты ответа и запишите аргументы, обосновывающие выбор ответов</b>          Выберите предложения, относящиеся к неформальному стилю общения (образец записи ответа: 35)</p> <ol style="list-style-type: none"> <li>7. Люди, задумайтесь, что вы делаете с природой!</li> <li>8. В данном отчеты мы нашли ряд ошибок.</li> <li>9. Подожди, мам!</li> <li>10. Как сделаем, так и сделаем.</li> <li>11. Так и хотят меня надуть.</li> <li>12. Пролезай!</li> </ol> <p>Ответы: 3, 4, 5, 6</p>	УК – 6.В.1.
18.	<p><b>Назовите техники разрешения актуального конфликта.</b></p> <p>Ответ: соревнование, сотрудничество, уход от конфликта, уступчивость, компромисс.</p>	УК – 6.В.1.
19.	<p><b>Назовите 3 аспекта культуры речи.</b></p> <p>Ответ: этический, нормативный, коммуникативный</p>	УК – 6.В.1.
20.	<p><b>Прочитайте текст, определите, к какому стилю речи он принадлежит.</b>          Всю минувшую неделю кипели думские страсти, газеты и телевидение бурно обсуждали, кому какой комитет достанется и что в конце концов будет с коммунистами. Между тем в этом обсуждении начисто отсутствовал один мотив, который в известной мере можно считать ключевым. А именно: какие два комитета были предложены товарищам большевикам в качестве утешительного приза по причине из политической незначимости.</p> <p>Ответ: публицистический стиль.</p>	УК – 6.В.1.
1.	<p><b>Задание комбинированного типа с выбором одного верного ответа из четырех предложенных и обоснованием выбора</b>  <b>Прочитайте текст, выберите правильный ответ и запишите аргументы, обосновывающие выбор ответа</b>  <b>Установите, какое изобразительно-выразительное средство использовано в предложении «Цветы, любовь, деревня, праздность, / Поля! я предан вам душой» (А.С. Пушкин)</b></p> <ol style="list-style-type: none"> <li>1) метафора</li> <li>2) антитеза</li> <li>3) гиперболы</li> <li>4) оксюморон</li> <li>5) риторическое обращение</li> </ol> <p>Ответ: 5 Обоснование: Подчеркнуто обращение к кому-то или чему-то для усиления выразительности речи.</p>	УК – 6.3.1.
2.	<p><b>Задание комбинированного типа с выбором нескольких вариантов ответа из предложенных и развернутым обоснованием выбора</b>  <b>Выберите клише, подходящие для стандартного делового</b></p>	УК – 6.3.1.

	<p><b>письма.</b></p> <ol style="list-style-type: none"> <li>1. Доброго времени суток!</li> <li>2. С уважением, Димон.</li> <li>3. С уважением, Дмитрий.</li> <li>4. Здравствуйте!</li> <li>5. Сердечно Вас приветствую!</li> <li>6. Народ!</li> <li>7. Коллеги!</li> </ol> <p>Ответы: 3, 4, 7 Обоснование: Стандартные выражения деловой переписки.</p>	
3.	<p><b>Задание закрытого типа на установление соответствия</b>  <b>Прочитайте текст и установите соответствие. К каждой позиции, данной в левом столбце, подберите соответствующую позицию в правом столбце</b>  <b>Соотнесите основные стратегии межличностного доминирования с их определениями (напишите буквы по порядку).</b></p> <ol style="list-style-type: none"> <li>1. Доминирование</li> <li>2. Манипуляция</li> <li>3. Соперничество</li> <li>4. Партнерство</li> <li>5. Содружество (сотрудничество)</li> </ol> <p>А) отношение к другому как к средству удовлетворения своих потребностей, иначе говоря, как к «вещи особого рода»;  Б) отношение к другому как к равному и «сильному» партнеру, основанное на понимании и признании его достоинств;  В) отношение к другому как к ценности, основанное на безусловном принятии и понимании, безоценочном отношении, понимании и признании его достоинств;  Г) отношение к другому как к объекту или средству достижения своих целей на основе некоего преимущества субъекта общения перед объектом общения;  Д) отношение к другому как к потенциально опасному и непредсказуемому.</p> <p>Ответы: Г, А, Д, Б, В.</p>	УК – 6.У.1.
4.	<p><b>Прочитайте текст и установите последовательность. Запишите соответствующую последовательность букв слева направо</b></p> <p>А. - О Боже, вот уж я и под судом! и тележку подвезли схватить меня!  Б. - Ну, все кончено — пропал! пропал!  В. - Что это у вас в руке?  К. - Да, это деньги.  Д. - Как ничего? Я вижу, деньги упали.  Е. - Знаете ли что? дайте их мне взаймы.  Ж.- Я, знаете, в дороге издержался: то да се... Впрочем, я вам из деревни сейчас их пришлю.  З. - Как же-с, как же-с... с большим удовольствием. (В сторону.) Ну, смелее, смелее! Вывози, Пресвятая Матерь!  И.- Ничего-с.  Г. - Помилуйте, как можно! и без того это такая честь... Конечно,</p>	УК – 4.6.1.



	<p>слабыми моими силами, рвением и усердием к начальству... постараюсь заслужить...</p> <p>Ответы: В, И, Д, А, К, Б, Е, З, Ж, Г</p>	
5.	<p><b>Задание открытого типа с развернутым ответом</b> <b>Прочитайте текст и запишите развернутый обоснованный ответ к какому стилю речи он принадлежит.</b></p> <p>Конечный товар — результат деятельности многих отраслей экономики. Что касается сельскохозяйственного сырья, пряжи и тканей, то эти товары играют роль промежуточных продуктов. Все они были произведены в данном году и в этом же году переработаны, причем последовательно прошли несколько стадий переработки.</p> <p>Ответ: научный стиль. Обоснование: основные черты научного стиля - отвлечённость, обобщённость и подчёркнутая логичность.</p>	УК – 6.В.1.