

МИНИСТЕРСТВО НАУКИ И ВЫСШЕГО ОБРАЗОВАНИЯ РОССИЙСКОЙ
ФЕДЕРАЦИИ
федеральное государственное автономное образовательное учреждение высшего
образования
"САНКТ-ПЕТЕРБУРГСКИЙ ГОСУДАРСТВЕННЫЙ УНИВЕРСИТЕТ
АЭРОКОСМИЧЕСКОГО ПРИБОРОСТРОЕНИЯ"

Кафедра № 12

УТВЕРЖДАЮ


Руководитель образовательной программы

доц., к.т.н.

(должность, уч. степень, звание)

В.Е. Таратун

(инициалы, фамилия)



(подпись)

«23» мая 2024 г

РАБОЧАЯ ПРОГРАММА ДИСЦИПЛИНЫ


«Моделирование»

(Наименование дисциплины)


Код направления подготовки/ специальности	27.03.03
Наименование направления подготовки/ специальности	Системный анализ и управление
Наименование направленности	Теория и математические методы системного анализа и управления в технических, экономических и социальных системах
Форма обучения	очная

Санкт-Петербург– 2024


Лист согласования рабочей программы дисциплины

<u>проф., д.т.н., доц.</u> (должность, уч. степень, звание)	<u>23.05.2024</u> (подпись, дата) 	<u>Н.Н. Майоров</u> (инициалы, фамилия)
---	--	--

Программа одобрена на заседании кафедры № 12
«23» мая 2024 г, протокол № 11а/2023-2024
Заведующий кафедрой № 12

<u>д.т.н., проф.</u> (уч. степень, звание)	<u>23.05.2024</u> (подпись, дата) 	<u>В.А. Фетисов</u> (инициалы, фамилия)
---	--	--

Заместитель директора института №1 по методической работе
доц., к.т.н.

<u>доц., к.т.н.</u>	<u>23.05.2024</u> (подпись, дата) 	<u>В.Е. Таратун</u>
---------------------	--	---------------------

Аннотация

Дисциплина «Моделирование» входит в образовательную программу высшего образования – программу бакалавриата по направлению подготовки/ специальности 27.03.03 «Системный анализ и управление» направленности «Теория и математические методы системного анализа и управления в технических, экономических и социальных системах». Дисциплина реализуется кафедрой «№12».

Дисциплина нацелена на формирование у выпускника следующих компетенций:

ПК-1 «Способность к разработке модели бизнес-процессов заказчика и ее адаптация к возможностям информационных систем»

ПК-6 «Готовность к исследованию и построению моделей и методов для принятия решений в условиях неопределенности»

ПК-7 «Способность к исследованию организации технических, транспортных и социальных систем на основе использования моделей и методов моделирования»

Содержание дисциплины охватывает круг вопросов, связанных с основными методами решения задач на основе имитационного моделирования, получение навыков создания моделей систем различного назначения, изучение методов планирования экспериментов, применение полученных знаний при создании и проведении экспериментов с имитационными моделями систем различной сложности.

Преподавание дисциплины предусматривает следующие формы организации учебного процесса: лекции, лабораторные работы, самостоятельная работа студента, консультации.

Программой дисциплины предусмотрены следующие виды контроля: текущий контроль успеваемости, промежуточная аттестация в форме экзамена.

Общая трудоемкость освоения дисциплины составляет 3 зачетных единицы, 108 часов.

Язык обучения по дисциплине «русский»

1. Перечень планируемых результатов обучения по дисциплине

1.1. Цели преподавания дисциплины

Целью дисциплины «Моделирование» является ознакомление студентов с основными методами решения задач на основе имитационного моделирования, получение навыков создания моделей систем различного назначения, изучение методов планирования экспериментов, применение полученных знаний при создании и проведении экспериментов с имитационными моделями систем различной сложности. В рамках данного курса будут рассмотрены теоретические и прикладные аспекты создания имитационных моделей, методах планирования и проведения экспериментов над моделями различных систем производственных и экономических.

1.2. Дисциплина входит в состав части, формируемой участниками образовательных отношений, образовательной программы высшего образования (далее – ОП ВО).

1.3. Перечень планируемых результатов обучения по дисциплине, соотнесенных с планируемыми результатами освоения ОП ВО.

В результате изучения дисциплины обучающийся должен обладать следующими компетенциями или их частями. Компетенции и индикаторы их достижения приведены в таблице 1.

Таблица 1 – Перечень компетенций и индикаторов их достижения

Категория (группа) компетенции	Код и наименование компетенции	Код и наименование индикатора достижения компетенции
Профессиональные компетенции	ПК-1 Способность к разработке модели бизнес-процессов заказчика и ее адаптация к возможностям информационных систем	ПК-1.3.3 знать инструменты и методы моделирования бизнес-процессов ПК-1.У.5 уметь применять основы моделирования бизнес-процессов, в том числе при реализации общественно-значимых проектов
Профессиональные компетенции	ПК-6 Готовность к исследованию и построению моделей и методов для принятия решений в условиях неопределенности	ПК-6.3.3 знать модели и методы моделирования технических систем
Профессиональные компетенции	ПК-7 Способность к исследованию организации технических, транспортных и социальных систем на основе использования моделей и методов моделирования	ПК-7.3.3 знать вероятностные модели и методы

2. Место дисциплины в структуре ОП

Дисциплина может базироваться на знаниях, ранее приобретенных обучающимися при изучении следующих дисциплин:

- Математика. Мат. Анализ;
- Физика;
- Основы системного анализа;
- Информационные системы.

Знания, полученные при изучении материала данной дисциплины, имеют как самостоятельное значение, так и могут использоваться при изучении других дисциплин:

- Методы моделирования сложных систем;
- Системный анализ в логистике,
- Практика (научно-исследовательская)

3. Объем и трудоемкость дисциплины

Данные об общем объеме дисциплины, трудоемкости отдельных видов учебной работы по дисциплине (и распределение этой трудоемкости по семестрам) представлены в таблице 2.

Таблица 2 – Объем и трудоемкость дисциплины

Вид учебной работы	Всего	Трудоемкость по семестрам
		№6
1	2	3
Общая трудоемкость дисциплины, ЗЕ/ (час)	3/ 108	3/ 108
Из них часов практической подготовки	34	34
Аудиторные занятия, всего час.	51	51
в том числе:		
лекции (Л), (час)	17	17
практические/семинарские занятия (ПЗ), (час)		
лабораторные работы (ЛР), (час)	34	34
курсовой проект (работа) (КП, КР), (час)		
экзамен, (час)	36	36
Самостоятельная работа, всего (час)	21	21
Вид промежуточной аттестации: зачет, дифф. зачет, экзамен (Зачет, Дифф. зач, Экз.**)	Экз.	Экз.

4. Содержание дисциплины

4.1. Распределение трудоемкости дисциплины по разделам и видам занятий.

Разделы, темы дисциплины и их трудоемкость приведены в таблице 3.

Таблица 3 – Разделы, темы дисциплины, их трудоемкость

Разделы, темы дисциплины	Лекции (час)	ПЗ (СЗ)	ЛР (час)	КП (час)	СРС (час)
Семестр 6					
Раздел 1. Теоретические основы имитационного моделирования	10				4
Раздел 2. Основные правила моделирования	2		10		4
Раздел 3. Основные методы планирования экспериментов	2				4

Раздел 4. Основы моделирования сложных систем	2		10		4
Раздел 5. Создание адекватных и детальных имитационных моделей	1		14		5
Итого в семестре:	17		34		21
Итого	17	0	34	0	21

Практическая подготовка заключается в непосредственном выполнении обучающимися определенных трудовых функций, связанных с будущей профессиональной деятельностью.

4.2. Содержание разделов и тем лекционных занятий.

Содержание разделов и тем лекционных занятий приведено в таблице 4.

Таблица 4 – Содержание разделов и тем лекционного цикла

Номер раздела	Название и содержание разделов и тем лекционных занятий
1	<p>Основные понятия. Разновидности имитационного моделирования. Понятие модели и моделирования. Имитационное моделирование. Типовые системы имитационного моделирования. Этапы имитационного моделирования. Классификация моделей. . Использование методов имитационного моделирования.</p> <p>Управление модельным временем. Виды представления времени в модели. Изменение времени с постоянным шагом. Изменение времени по особым состояниям. . Метод Монте-Карло и проверка статистических гипотез. Предельные теоремы теории вероятностей. Метод статистических испытаний. Планирование статистических экспериментов.</p> <p>Использование законов распределения случайных величин при имитации процессов. Датчики случайных чисел. Моделирование случайных величин. Моделирование случайных событий. Моделирование случайных функций. Имитация случайных величин и процессов. Требования к базовым датчикам случайных величин и их проверка. Основные характеристики случайных величин.</p> <p>Классификация систем массового обслуживания. Показатели эффективности систем массового обслуживания. Моделирование процессов обслуживания заявок в условиях отказов.</p>
2	<p>Обоснование моделей. Концепции и возможности объектно-ориентированных моделей системы. Этапы исследования реальных систем на основе имитационного моделирования. Моделирование пространственной динамики. Исследование точности модели.</p>
3	<p>Планирование машинных экспериментов по имитационному моделированию. Стратегическое, тактическое планирование. Моделирование автоматизированной информационно-поисковой системы.</p>
4	<p>ИМ в рамках агрегативной математической модели.</p> <p>ИМ многоуровневых систем и объектов. Использование методов моделирования при оптимизации структур сложных систем.</p>
5	<p>Анализ выходных данных для автономной системы. Сравнение альтернативных конфигураций системы. Выбор начальных условий при моделировании.</p> <p>Моделирование случайностей в производственных системах.</p>

4.3. Практические (семинарские) занятия

Темы практических занятий и их трудоемкость приведены в таблице 5.

Таблица 5 – Практические занятия и их трудоемкость

№ п/п	Темы практических занятий	Формы практических занятий	Трудоемкость, (час)	Из них практической подготовки, (час)	№ раздела дисциплины
Учебным планом не предусмотрено					
Всего					

4.4. Лабораторные занятия

Темы лабораторных занятий и их трудоемкость приведены в таблице 6.

Таблица 6 – Лабораторные занятия и их трудоемкость

№ п/п	Наименование лабораторных работ	Трудоемкость, (час)	Из них практической подготовки, (час)	№ раздела дисциплины
Семестр 6				
1	Одноканальная система массового обслуживания сожиданием	4	4	1
2	Многоканальные и многофазные системы массового обслуживания	4	4	1
3	Исследование характеристик системы обслуживания сочередью	4	4	1
4	Марковские системы массового обслуживания	4	4	1
5	Одноканальная СМО с отказами	4	4	3
6	Статистические оценки характеристик СМО с ожиданием	4	4	5
7	Многоканальная система массового обслуживания сожиданием	4	4	4
8	Моделирование транспортной системы с расписанием	4	4	4
9	Исследования выбора программной системы для реализации задач СМО	2	2	2
Всего		34		

4.5. Курсовое проектирование/ выполнение курсовой работы

Учебным планом не предусмотрено

4.6. Самостоятельная работа обучающихся

Виды самостоятельной работы и ее трудоемкость приведены в таблице 7.

Таблица 7 – Виды самостоятельной работы и ее трудоемкость

Вид самостоятельной работы	Всего, час	Семестр 6, час
1	2	3
Изучение теоретического материала дисциплины (ТО)	21	10
Курсовое проектирование (КП, КР)		
Расчетно-графические задания (РГЗ)		
Выполнение реферата (Р)		
Подготовка к текущему контролю успеваемости (ТКУ)	11	11
Домашнее задание (ДЗ)		
Контрольные работы заочников (КРЗ)		
Подготовка к промежуточной аттестации (ПА)		
Всего:	21	21

5. Перечень учебно-методического обеспечения
для самостоятельной работы обучающихся по дисциплине (модулю)

Учебно-методические материалы для самостоятельной работы обучающихся указаны в п.п. 7-11.

6. Перечень печатных и электронных учебных изданий

Перечень печатных и электронных учебных изданий приведен в таблице 8.

Таблица 8– Перечень печатных и электронных учебных изданий

Шифр/ URL адрес	Библиографическая ссылка	Количество экземпляров в библиотеке (кроме электронных экземпляров)
519.6/.8 Э 40	Экономико-математические методы и модели. Задачник [Текст] : учебно-практическое пособие / ред.: С. И. Макаров, С. А. Севастьянов. - 2-е изд., перераб. - М. : КноРус, 2009. - 206 с.	20
	Варфоломеев В.И. Назаров С.В. Алгоритмическое моделирование элементов экономических систем: практикум: учебное пособие для студентов вузов. - Изд. 2-е, доп. и перераб. - Москва: Финансы и статистика, 2004. - 263 с.	
	Кельтон В., Лоу А. Имитационное моделирование. -3-е изд. - Москва [и др.] : Питер, 2004. - 846 с.	
004.4 Т 24	Введение в исследование операций [Текст] = Operations research: an introduction / Х. Таха. - 7-е изд. - Электрон. дан. - М. и др. : Вильямс, 2006. - 901 с.	19
519.6/.8 К48	Теория массового обслуживания [Текст] = Queueing Systems volume theory : монография / Л. Клейнрок; Пер. с англ. : И. И. Грушко ; Ред. : В. И. Нейман. - М. : Машиностроение, 1979. - 432 с	5
519.872:339(075) Ф76	Системы и модели массового обслуживания в коммерческой деятельности [Текст] : учебное	5

	пособие / Г. П. Фомин. - М. : Финансы и статистика, 2000. - 142 с.	
--	--	--

7. Перечень электронных образовательных ресурсов информационно-телекоммуникационной сети «Интернет»

Перечень электронных образовательных ресурсов информационно-телекоммуникационной сети «Интернет», необходимых для освоения дисциплины приведен в таблице 9.

Таблица 9 – Перечень электронных образовательных ресурсов информационно-телекоммуникационной сети «Интернет»

URL адрес	Наименование
www.anylogic.ru	Программная среда имитационного моделирования

8. Перечень информационных технологий

8.1. Перечень программного обеспечения, используемого при осуществлении образовательного процесса по дисциплине.

Перечень используемого программного обеспечения представлен в таблице 10.

Таблица 10– Перечень программного обеспечения

№ п/п	Наименование
	Не предусмотрено

8.2. Перечень информационно-справочных систем, используемых при осуществлении образовательного процесса по дисциплине

Перечень используемых информационно-справочных систем представлен в таблице 11.

Таблица 11– Перечень информационно-справочных систем

№ п/п	Наименование
	Не предусмотрено

9. Материально-техническая база

Состав материально-технической базы, необходимой для осуществления образовательного процесса по дисциплине, представлен в таблице 12.

Таблица 12 – Состав материально-технической базы

№ п/п	Наименование составной части материально-технической базы	Номер аудитории (при необходимости)
1	Лекционная аудитория	
2	Аудитория для практических занятий	
3	Аудитория для лабораторных занятий (компьютерный класс)	

10. Оценочные средства для проведения промежуточной аттестации

10.1. Состав оценочных средств для проведения промежуточной аттестации обучающихся по дисциплине приведен в таблице 13.

Таблица 13 – Состав оценочных средств для проведения промежуточной аттестации

Вид промежуточной аттестации	Перечень оценочных средств
Экзамен	Список вопросов к экзамену;

	Задачи; Тесты.
--	-------------------

10.2. В качестве критериев оценки уровня сформированности (освоения) компетенций обучающимися применяется 5-балльная шкала оценки сформированности компетенций, которая приведена в таблице 14. В течение семестра может использоваться 100-балльная шкала модульно-рейтинговой системы Университета, правила использования которой, установлены соответствующим локальным нормативным актом ГУАП.

Таблица 14 –Критерии оценки уровня сформированности компетенций

Оценка компетенции 5-балльная шкала	Характеристика сформированных компетенций
«отлично» «зачтено»	<ul style="list-style-type: none"> – обучающийся глубоко и всесторонне усвоил программный материал; – уверенно, логично, последовательно и грамотно его излагает; – опираясь на знания основной и дополнительной литературы, тесно привязывает усвоенные научные положения с практической деятельностью направления; – умело обосновывает и аргументирует выдвигаемые им идеи; – делает выводы и обобщения; – свободно владеет системой специализированных понятий.
«хорошо» «зачтено»	<ul style="list-style-type: none"> – обучающийся твердо усвоил программный материал, грамотно и по существу излагает его, опираясь на знания основной литературы; – не допускает существенных неточностей; – увязывает усвоенные знания с практической деятельностью направления; – аргументирует научные положения; – делает выводы и обобщения; – владеет системой специализированных понятий.
«удовлетворительно» «зачтено»	<ul style="list-style-type: none"> – обучающийся усвоил только основной программный материал, по существу излагает его, опираясь на знания только основной литературы; – допускает несущественные ошибки и неточности; – испытывает затруднения в практическом применении знаний направления; – слабо аргументирует научные положения; – затрудняется в формулировании выводов и обобщений; – частично владеет системой специализированных понятий.
«неудовлетворительно» «не зачтено»	<ul style="list-style-type: none"> – обучающийся не усвоил значительной части программного материала; – допускает существенные ошибки и неточности при рассмотрении проблем в конкретном направлении; – испытывает трудности в практическом применении знаний; – не может аргументировать научные положения; – не формулирует выводов и обобщений.

10.3. Типовые контрольные задания или иные материалы.

Вопросы (задачи) для экзамена представлены в таблице 15.

Таблица 15 – Вопросы (задачи) для экзамена

№ п/п	Перечень вопросов (задач) для экзамена	Код индикатора
	Понятие модели и моделирование. Имитационное моделирование.	ПК-1.3.3

	<p>Типовые системы имитационного моделирования. Классификация видов моделирования. Этапы имитационного моделирования. Метод Монте-Карло. Использование методов имитационного моделирования. Границы возможностей классических математических методов в экономике. Имитация случайных величин и процессов. Классификация потоков событий. Потоки, задержки обслуживания. Классификация систем массового обслуживания. Показатели эффективности систем массового обслуживания.</p>	
	<p>Моделирование процессов обслуживания заявок в условиях отказов. Виды представления времени в модели. Управление модельным временем. Изменение модельного времени с постоянным шагом. Изменение времени по особым состояниям. Моделирование параллельных процессов.</p>	ПК-1.У.5
	<p>Моделирование случайных величин (дискретных, непрерывных). Моделирование случайных величин с равномерным распределением. Основные характеристики случайных величин с равномерным распределением. Моделирование случайных величин с нормальным распределением. Основные характеристики случайных величин с нормальным распределением. Моделирование случайных величин с усечённым нормальным распределением. Основные характеристики случайных величин с усечённым нормальным распределением. Моделирование случайных величин с показательным распределением. Основные характеристики случайных величин с показательным распределением. Моделирование параллельных процессов на основе просмотра активностей, составления расписаний. Примеры моделирования. Моделирование параллельных процессов на основе транзактного и агрегатного способов. Примеры моделирования.</p>	ПК-6.3.3
	<p>Моделирование параллельных процессов на основе процессорного способа. Пример моделирования. Имитационное моделирование в рамках агрегативной модели. Обоснование выбора и анализ модели. Основные этапы исследования реальных систем на основе имитационного моделирования Планирование машинных экспериментов по имитационному моделированию. Стратегическое планирование. Тактическое планирование порядка проведения</p>	ПК-7.3.3

экспериментов на модели.
Моделирование работы с материальными, информационными, денежными ресурсами.
Моделирование работы с денежными ресурсами.
Моделирование пространственной динамики.
Основы объектно-ориентированного программирования.
Микропроцесс проектирования и анализа.
Основы объектно-ориентированного программирования.
Макропроцесс проектирования и анализа.

Задача № 1

«Моделирование работы морского порта»

В морском порту имеются два причала: старый и новый. У старого причала одновременно могут швартоваться два судна. Здесь работают два порталных крана, производящие разгрузку — погрузку судна за 40 ± 10 ч. У нового причала имеется место для пяти судов. Здесь работают три крана, производящие разгрузку — погрузку за 20 ± 5 ч. Суда прибывают в акваторию порта каждые 5 ± 3 ч, причем около 40% из них составляют суда, имеющие приоритет в обслуживании. В ожидании места у причала судно бросает якорь на рейде. Для швартовки и отхода судна от причала требуется по 1 часу времени. Судам, имеющим приоритет в обслуживании, место у причала предоставляется в первую очередь. Разгрузку — погрузку судна всегда производит один кран.

Смоделировать процесс начала навигации в морском порту при условии, что в акваторию порта зашли 150 судов. Подсчитать число судов, обслуженных на каждом причале, и зафиксировать максимальное количество судов на рейде. Определить среднее время ожидания места у причала отдельно для судов, имеющих и не имеющих приоритета в обслуживании, а также коэффициенты загрузки порталных кранов.

Оценить 90 % доверительный интервал, необходимое количество экспериментов. Построить график влияния на мат ожидания выходного параметра от количества проведённых экспериментов. Нарисовать блок схему, реализовать программу, отобразить результаты.

Задача № 3

На железнодорожную сортировочную горку прибывают составы с интенсивностью 2 состава в час. Среднее время, в течение которого горка обслуживает состав, равно 0,4 час. Составы, прибывающие в момент, когда горка занята, становятся в очередь и ожидают в парке прибытия, где имеется три запасных пути, на каждом из которых может ожидать один состав. Состав, прибывший в момент, когда все три запасных пути в парке прибытия заняты, становится в очередь на

	<p>внешний путь. Все потоки событий простейшие. При установившемся режиме найдите:</p> <ul style="list-style-type: none"> - среднее число составов, ожидающих в очереди (как в парке прибытия, так и вне его); - среднее время ожидания в парке прибытия и на внешних путях; - среднее время ожидания состава в системе обслуживания; <p>вероятность того, что прибывший состав займет место на внешних путях.</p>	
--	---	--

Вопросы (задачи) для зачета / дифф. зачета представлены в таблице 16.
Таблица 16 – Вопросы (задачи) для зачета / дифф. зачета

№ п/п	Перечень вопросов (задач) для зачета / дифф. зачета	Код индикатора
	Учебным планом не предусмотрено	

Перечень тем для курсового проектирования/выполнения курсовой работы представлены в таблице 17.

Таблица 17 – Перечень тем для курсового проектирования/выполнения курсовой работы

№ п/п	Примерный перечень тем для курсового проектирования/выполнения курсовой работы
	Учебным планом не предусмотрено

Вопросы для проведения промежуточной аттестации в виде тестирования представлены в таблице 18.

Таблица 18 – Примерный перечень вопросов для тестов

№ п/п	Примерный перечень вопросов для тестов	Код индикатора
	<p>1. Метод ИМ заключается в создании логико-аналитической (математической модели системы и внешних воздействий), имитации функционирования системы, т.е. в определении временных изменений состояния системы под влиянием внешних воздействий и в поучении выборок значений выходных параметров, по которым определяются их основные вероятностные характеристики. Данное определение справедливо для</p> <ul style="list-style-type: none"> – стохастических систем – непрерывно-детерминированные системы – дискретно-детерминированные системы – комбинированные модели <p>2. Модель – это</p>	

<ul style="list-style-type: none">– объект-заместитель объекта-оригинала, обеспечивающий изучение некоторых свойств оригинала.– объект-заместитель в искусственно созданной среде обитания– изучение свойств объекта– исходный объект для изучения свойств оригинала. <p>3. Суммирование отдельных компонент в единую модель, причем каждая из компонент решает свою собственную задачу и изолирована от других частей модели – это</p> <ul style="list-style-type: none">– аналитический подход в моделировании– системный подход в моделировании– комбинированный подход в моделировании– моделирование на основе логических схем <p>4. Основные типы агрегатов для построения модели на основе А-схемы:</p> <ul style="list-style-type: none">– внешняя среда, накопитель, канал, распределитель, сумматор– накопитель, канал, распределитель, сумматор, анализатор– внешняя среда, накопитель, канал, источник, сумматор– приемник заявок, накопитель, канал, распределитель, сумматор <p>5. Полный факторный эксперимент – это</p> <ul style="list-style-type: none">– эксперимент, в котором реализуются все возможные сочетания равных факторов– эксперимент, в котором используются «значимые» факторы– эксперимент, в котором реализуются сочетания случайных факторов– эксперимент, в котором реализуются сочетания половины факторов <p>6. Ориентированный двудольный граф у которого четыре базовых элемента узел, переход, дуга, маркер – это</p> <ul style="list-style-type: none">– сеть Петри– сеть Кюри	
---	--

	<ul style="list-style-type: none"> – Ориентированная двудольная сеть – А-схема <p>7. Абстрактная модель, которая определяет причинно-следственные связи, присущие исследуемому объекту в пределах, заданных целями исследования, называется</p> <ul style="list-style-type: none"> – формальной – концептуальной – определенной – вероятностной <p>8. Методы оптимизации используются на каждой итерации поиска наилучшего решения только тогда,</p> <ul style="list-style-type: none"> – когда четко определена цель (целевая функция) оптимизации – когда четко определены компоненты модели – когда итераций больше пяти – когда неизвестна целевая функция <p>9. Арифметическая величина, которая имеет положительные возрастающие значения и во время моделирования отображает влияние времени в модели</p> <ul style="list-style-type: none"> – модельное время – реальное время – время существования модели – абстрактное время <p>10. Обоснование адекватности модели доказывает,</p> <ul style="list-style-type: none"> – что модель в пределах сферы использования работает с удовлетворяющей точностью, совместимой с целью моделирования – что модель за пределами сферы использования работает с удовлетворяющей точностью, совместимой с целью моделирования – что модель работает соответственно с целью моделирования – что модель не работает с заданной точностью 	
--	--	--

Перечень тем контрольных работ по дисциплине обучающихся заочной формы обучения, представлены в таблице 19.

Таблица 19 – Перечень контрольных работ

№ п/п	Перечень контрольных работ
	Не предусмотрено

10.4. Методические материалы, определяющие процедуры оценивания индикаторов, характеризующих этапы формирования компетенций, содержатся в локальных нормативных актах ГУАП, регламентирующих порядок и процедуру проведения текущего контроля успеваемости и промежуточной аттестации обучающихся ГУАП.

11. Методические указания для обучающихся по освоению дисциплины

Целью дисциплины является – получение студентами необходимых знаний, умений и навыков в области основных методов решения задач на основе имитационного моделирования, получение навыков создания моделей систем различного назначения, изучение методов планирования экспериментов, применение полученных знаний при создании и проведении экспериментов с имитационными моделями систем различной сложности.

11.1. Методические указания для обучающихся по освоению лекционного материала

Основное назначение лекционного материала – логически стройное, системное, глубокое и ясное изложение учебного материала. Назначение современной лекции в рамках дисциплины не в том, чтобы получить всю информацию по теме, а в освоении фундаментальных проблем дисциплины, методов научного познания, новейших достижений научной мысли. В учебном процессе лекция выполняет методологическую, организационную и информационную функции. Лекция раскрывает понятийный аппарат конкретной области знания, её проблемы, дает цельное представление о дисциплине, показывает взаимосвязь с другими дисциплинами.

Планируемые результаты при освоении обучающимися лекционного материала:

- получение современных, целостных, взаимосвязанных знаний, уровень которых определяется целевой установкой к каждой конкретной теме;
- получение опыта творческой работы совместно с преподавателем;
- развитие профессионально-деловых качеств, любви к предмету и самостоятельного творческого мышления.
- появление необходимого интереса, необходимого для самостоятельной работы;
- получение знаний о современном уровне развития науки и техники и о прогнозе их развития на ближайшие годы;
- научиться методически обрабатывать материал (выделять главные мысли и положения, приходить к конкретным выводам, повторять их в различных формулировках);
- получение точного понимания всех необходимых терминов и понятий.

Лекционный материал может сопровождаться демонстрацией слайдов и использованием раздаточного материала при проведении коротких дискуссий об особенностях применения отдельных тематик по дисциплине.

Структура предоставления лекционного материала:

вводная часть – показывает перечень рассматриваемых в лекции вопросов, их актуальность для практики применения информационных транспортных систем, связь

лекционного материала с предыдущим и последующим материалами; дается перечень основной и дополнительной литературы по теме, включая руководящие документы; основная часть – последовательно показываются выносимые вопросы, раскрываются теоретические положения; показываются основные расчетные формулы; итоговая часть – подводятся итоги занятия, актуализируются наиболее важные вопросы; определяется тематика будущих практических занятий по теме; даётся задание на самостоятельную подготовку; производятся ответы на вопросы.

Лекция сопровождается визуальным рядом – мультимедийной презентацией, позволяющей доводить до обучаемых визуальные образы, облик обсуждаемых объектов, схемы и таблицы. Отдельные положения лекции могут сопровождаться просмотром видеоряда.

В ходе лекционных занятий обучающимся рекомендуется выполнять следующие действия. Вести конспектирование учебного материала. Конспект ведется, отмечая основной материал – определения, перечни, основные закономерности, формулы и схемы. Необходимо обращать внимание на категории, формулировки, раскрывающие содержание тех или иных явлений и процессов, научные выводы и практические рекомендации по их применению. Задавать преподавателю уточняющие вопросы с целью уяснения теоретических положений, разрешения спорных ситуаций.

Желательно оставить в рабочих конспектах поля, на которых во внеаудиторное время можно сделать пометки из рекомендованной литературы, дополняющие материал прослушанной лекции, а также подчеркивающие особую важность тех или иных теоретических положений.

Содержание лекции не воспроизводит полностью учебную литературу – лектор акцентирует внимание на главных, основных и особенных аспектах изучения темы. Лекция сопровождается примерами из практики работы информационных транспортных систем.

11.2. Методические указания для обучающихся по выполнению лабораторных работ

В ходе выполнения лабораторных работ обучающийся должен углубить и закрепить знания, практические навыки, овладеть современной методикой и техникой эксперимента в соответствии с квалификационной характеристикой обучающегося. Выполнение лабораторных работ состоит из экспериментально-практической, расчетно-аналитической частей и контрольных мероприятий.

Выполнение лабораторных работ обучающимся является неотъемлемой частью изучения дисциплины, определяемой учебным планом и относится к средствам, обеспечивающим решение следующих основных задач у обучающегося:

- приобретение навыков исследования процессов, явлений и объектов, изучаемых в рамках данной дисциплины;
- закрепление, развитие и детализация теоретических знаний, полученных на лекциях;
- получение новой информации по изучаемой дисциплине;
- приобретение навыков самостоятельной работы с лабораторным оборудованием и приборами.

Задание и требования к проведению лабораторных работ

Лабораторное занятие – одна из основных форм организации учебного процесса, направленная на творческое усвоение теоретических основ учебной дисциплины и получение практических навыков исследования путем постановки, проведения, обработки и представления результатов эксперимента на основе практического использования

различных средств (наблюдения, измерения, контроля, вычислительной техники), приобретения навыков опыта творческой деятельности.

Цель лабораторного занятия – практическое освоение студентами содержания и методологии изучаемой дисциплины при использовании специальных средств.

Основными задачами лабораторных занятий являются: - приобретение опыта решения учебно-исследовательских и реальных практических задач на основе изученного теоретического материала; - приобретение опыта проведения эксперимента; - овладение новыми методиками экспериментирования в соответствующей отрасли науки, техники и технологии; - приобретение умений и навыков эксплуатации технических средств и оборудования; - формирование умений обработки результатов проведенных исследований; - анализ и обсуждение полученных результатов и формулирование выводов; - выработка способности логического осмысления самостоятельно полученных знаний; - обеспечение рационального сочетания коллективной и индивидуальной форм обучения.

Основными функциями лабораторных занятий являются: - познавательная; - развивающая; воспитательная.

По характеру выполняемых студентами заданий лабораторные занятия подразделяются: - на ознакомительные, проводимые с целью закрепления и конкретизации изученного теоретического материала; - аналитические, ставящие своей целью получение новой информации на основе формализованных методов; - творческие, связанные с получением новой информации путем самостоятельно выбранных подходов к решению задач.

Формы организации лабораторных занятий определяются в соответствии со специфическими особенностями учебной дисциплины, целями обучения и могут представлять собой: - решение типовых и ситуационных задач; - проведение эксперимента; - занятия по моделированию реальных задач; - игровое проектирование; - выездные занятия (на производство, в организации сферы услуг, учреждения и др.); - занятия-конкурсы. Методика занятия может быть различной, важно, чтобы достигалась общая дидактическая цель.

Лабораторные занятия проводятся после чтения лекций, дающих теоретические основы для их выполнения. Допускается выполнение лабораторных занятий до прочтения лекций с целью облегчения изучения теоретического материала при наличии описаний работ, включающих необходимые теоретические сведения или ссылки на конкретные учебные издания, содержащие эти сведения.

Основанием для проведения лабораторных занятий по дисциплине являются: - программа учебной дисциплины; - расписание учебных занятий.

Лабораторные занятия должны проводиться в специализированных лабораториях, соответствующих санитарно-гигиеническим нормам, требованиям безопасности и технической эстетике.

Количество оборудованных лабораторных мест должно быть необходимым для достижения поставленных целей обучения и достаточным для обеспечения обучаемым условий комфорта.

Во время лабораторных занятий должны соблюдаться порядок и дисциплина в соответствии с правилами пользования данной лабораторией.

Материальное обеспечение должно соответствовать современному уровню проведения эксперимента в данной отрасли науки и техники.

Лабораторные занятия должны быть обеспечены в достаточном объеме необходимыми методическими материалами, включающими в себя комплект методических указаний к циклу лабораторных работ по данной дисциплине. Методические указания к лабораторной работе служат руководством для преподавателей и студентов.

Полномочия и ответственность профессорско-преподавательского состава кафедры университета, по дисциплинам которой организуется лабораторное занятие:

Заведующий кафедрой несет ответственность за надлежащее функционирование лаборатории и кадровое обеспечение лабораторных занятий.

Преподаватель, которому поручено проведение цикла лабораторных занятий, несет ответственность за своевременную подачу заявок на материальное и кадровое обеспечение занятий, а также за организацию указанных занятий в соответствии с требованиями действующих нормативных документов, относящихся к содержанию занятий и методике их проведения.

Преподаватель имеет право определять содержание лабораторных работ, выбирать методы и средства проведения лабораторных исследований, наиболее полно отвечающие их особенностям и обеспечивающие высокое качество учебного процесса.

Преподаватель формирует рубежные и итоговые результаты (рейтинги) студента по результатам выполнения лабораторных работ.

Права, ответственность и обязанности студента.

На лабораторном занятии студент имеет право задавать преподавателю и (или) заведующему лабораторией вопросы по содержанию и методике выполнения работы и требовать ответа по существу обращения. Ответ преподавателя должен обеспечивать выполнение студентом работы в течение занятия в полном объеме и с надлежащим качеством, оговоренным в методических указаниях по проведению лабораторных работ.

Студент имеет право на выполнение лабораторной работы по оригинальной методике с согласия преподавателя и под его надзором - при безусловном соблюдении требований безопасности.

Студент имеет право выполнить лабораторную работу, пропущенную по уважительной причине, в часы, согласованные с преподавателем.

Студент обязан прибыть на лабораторное занятие во время, установленное расписанием, и с необходимой предварительной подготовкой. К выполнению лабораторной работы допускаются студенты, подтвердившие готовность в объеме требований, содержащихся в методических указаниях к лабораторной работе и (или) в устных предварительных указаниях преподавателя.

Лабораторное занятие состоит из следующих элементов: вводная часть, основная и заключительная.

Вводная часть обеспечивает подготовку студентов к выполнению заданий работы. В ее состав входят: - формулировка темы, цели и задач занятия, обоснование его значимости в профессиональной подготовке студентов; - изложение теоретических основ работы; - характеристика состава и особенностей заданий работы и объяснение методов (способов, приемов) их выполнения; - характеристика требований к результату работы; - инструктаж по технике безопасности при эксплуатации технических средств; - проверка готовности студентов выполнять задания работы; - указания по самоконтролю результатов выполнения заданий студентами.

Основная часть включает процесс выполнения лабораторной работы, оформление отчета и его защиту. Она может сопровождаться дополнительными разъяснениями по ходу работы, устранением трудностей при ее выполнении, текущим контролем и оценкой результатов отдельных студентов, ответами на вопросы студентов. Возможно пробное выполнение задания(ий) под руководством преподавателя.

Заключительная часть содержит: - подведение общих итогов занятия; - оценку результатов работы отдельных студентов; - ответы на вопросы студентов; - выдачу рекомендаций по устранению пробелов в системе знаний и умений студентов, по улучшению результатов работы; - сбор отчетов студентов для проверки, изложение сведений, касающихся подготовки к выполнению следующей работы.

3.2. Вводная и заключительная части лабораторного занятия проводятся фронтально. Основная часть может выполняться индивидуально или коллективно (в зависимости от формы организации занятия).

Структура лабораторного занятия

Лабораторное занятие состоит из следующих элементов: вводная часть, основная и заключительная. Вводная часть обеспечивает подготовку студентов к выполнению заданий работы. В ее состав входят: - формулировка темы, цели и задач занятия, обоснование его значимости в профессиональной подготовке студентов;

- изложение теоретических основ работы;
- характеристика состава и особенностей заданий работы и объяснение методов (способов, приемов) их выполнения;
- характеристика требований к результату работы;
- инструктаж по технике безопасности при эксплуатации технических средств;
- проверка готовности студентов выполнять задания работы.

Основная часть включает процесс выполнения лабораторной работы, оформление отчета и его защиту. Она может сопровождаться дополнительными разъяснениями по ходу работы, устранением трудностей при ее выполнении, текущим контролем и оценкой результатов отдельных студентов, ответами на вопросы студентов. Заключительная часть содержит:

- подведение общих итогов занятия;
- оценку результатов работы отдельных студентов;
- ответы на вопросы студентов;
- выдачу рекомендаций по устранению пробелов в системе знаний и умений студентов, по улучшению результатов работы;

Структура и форма отчета о лабораторной работе

Отчет оформляется по форме, принятой в ГУАП.

Структура отчета следующая:

1. *Титульный лист;*
2. *Цель работы;*
3. *Исходные данные;*
4. *Теоретические положения, математические модели*
5. *Обработка результатов*
6. *Выводы по результатам выполнения работы*
7. *Список использованной литературы. Приложения*

Требования к оформлению отчета о лабораторной работе

Отчёт по лабораторной работе выполняется на листах белой бумаги формата А4 в печатном виде. При оформлении отчёта используется сквозная нумерация страниц, считая титульный лист первой страницей. Номер страницы на титульном листе не ставится. Номера страницы ставятся по центру вверху.

При оформлении отчёта в печатном виде желательно соблюдать следующие требования. Для заголовков: полужирный шрифт, 14 пт, центрированный. Для основного текста: нежирный шрифт, 14 пт, выравнивание по ширине. Во всех случаях тип шрифта – Times New Roman, отступ абзаца 1.25 см, полуторный междустрочный интервал. Поля: левое – 3 см, остальные – 2 см.

Отчёт формируется в следующем порядке:

1. Титульный лист.
Титульный лист оформляется в соответствии с образцом.
2. Цель работы.

Цель работы показывает, для чего выполняется работа, например, для получения или закрепления каких навыков, изучения каких явлений, законов и т.п.

3. Исходные данные.

Представление исходных данных.

4. Теоретические положения

Краткое содержание работы включает теоретическое описание тематики лабораторной работы, описание моделей, методов и алгоритмов, необходимых для обработки полученных данных, описание лабораторного, оборудования, используемого в работе.

5. Обработка результатов.

Обработка результатов включает описание хода выполнения работы, перечень полученных результатов, сопровождающихся необходимыми комментариями, расчетами и промежуточными выводами, блок-схемы, чертежи, графики, диаграммы и т. д.

1. Выводы по результатам выполнения работы.

Выводы по работе делаются на основании обобщения полученных результатов. В выводах также отмечаются все недоработки, по какой-либо причине имеющие место, предложения и рекомендации по дальнейшему исследованию поставленной в работе проблемы и т. п.

2. Список использованной литературы. Приложения.

В приложения выносятся библиографический список, содержащий ссылки на книги, периодические издания, интернет ресурсы, использованные при выполнении работы и оформлении отчёта. В основном тексте отчёта ссылки на пункты библиографического списка приводятся в следующем виде: [1, стр.2], где 1 – номер пункта, стр. 2 – дополнительное уточнение местоположения в тексте.

В приложение выносятся также справочная и прочая информация, не включённая в основные разделы отчёта.

11.3. Методические указания для обучающихся по прохождению самостоятельной работы

В ходе выполнения самостоятельной работы, обучающийся выполняет работу по заданию и при методическом руководстве преподавателя, но без его непосредственного участия.

Для обучающихся по заочной форме обучения, самостоятельная работа может включать в себя контрольную работу.

В процессе выполнения самостоятельной работы, у обучающегося формируется целесообразное планирование рабочего времени, которое позволяет им развивать умения и навыки в усвоении и систематизации приобретаемых знаний, обеспечивает высокий уровень успеваемости в период обучения, помогает получить навыки повышения профессионального уровня.

Методическими материалами, направляющими самостоятельную работу обучающихся являются:

- учебно-методический материал по дисциплине;

11.4. Методические указания для обучающихся по прохождению текущего контроля успеваемости.

Текущий контроль успеваемости предусматривает контроль качества знаний обучающихся, осуществляемого в течение семестра с целью оценивания хода освоения дисциплины.

Текущий контроль проводится в течение семестра по итогам выполнения контрольных работ, участия в семинарских и практических занятиях, коллоквиумах, участия в бланковом и (или) компьютерном тестировании, подготовке докладов, рефератов, эссе и т.д. Текущий контроль успеваемости студентов является постоянным, осуществляется в течение семестра, в ходе повседневной учебной работы преимущественно посредством реализации балльной системы или проведения внутрисеместровых аттестаций (формы и виды текущего контроля успеваемости студентов определяются учебными планами, рабочими программами с учётом мнений преподавателей и утверждаются методической комиссией факультета/института).

Текущий контроль успеваемости проводится в одной или нескольких из следующих форм:

- в устной форме (собеседование, дискуссия, доклад, обсуждение подготовленных статей или тезисов);
- в письменной форме (тестирование, подготовка реферата, подготовка эссе и др.);
- в инновационной форме (деловые игры, ролевые игры, метод проектов и др.).

11.5. Методические указания для обучающихся по прохождению промежуточной аттестации.

Промежуточная аттестация обучающихся предусматривает оценивание промежуточных и окончательных результатов обучения по дисциплине. Она включает в себя:

– экзамен – форма оценки знаний, полученных обучающимся в процессе изучения всей дисциплины или ее части, навыков самостоятельной работы, способности применять их для решения практических задач. Экзамен, как правило, проводится в период экзаменационной сессии и завершается аттестационной оценкой «отлично», «хорошо», «удовлетворительно», «неудовлетворительно».

соответствии с требованиями Положений «О текущем контроле успеваемости и промежуточной аттестации студентов ГУАП, обучающихся по программы высшего образования» и «О модульно-рейтинговой системе оценки качества учебной работы студентов в ГУАП».

Промежуточная аттестация проводится для оценивания промежуточных результатов обучения в том случае, когда дисциплина изучается несколько периодов обучения, и при этом ее изучение не завершено, и учебный план образовательной программы, включающий данную дисциплину, предусматривает проведение нескольких промежуточных аттестаций.

Промежуточная аттестация проводится для оценивания окончательных результатов обучения в том случае, когда изучение дисциплины завершено, и окончательная оценка по дисциплине выставляется в конце изучения дисциплины. Окончательная оценка по дисциплине рассчитывается как оценка последнего семестра и указывается в приложении к документу об образовании и о квалификации. При реализации модулей допускается аттестация по модулю в целом (без планирования какой-либо формы промежуточной аттестации для каждого компонента модуля отдельно) согласно учебному плану.

Результаты промежуточной аттестации обучающихся, а также предложения по повышению качества их подготовки выносятся на обсуждение заседаний кафедр, совещаний деканов, Ученых советов факультетов, филиалов и Ученого совета университета.

Неудовлетворительные результаты промежуточной аттестации обучающегося по одной или нескольким дисциплинам (модулям, практикам) или непрохождение промежуточной аттестации (неявка) при отсутствии уважительных причин признаются академической задолженностью.

Последовательность проведения промежуточной аттестации:

- Преподаватель не менее чем за три дня до проведения промежуточной аттестации информирует обучающихся о способе проведения промежуточной аттестации (к примеру, ссылку на онлайн-конференцию для проведения промежуточной аттестации обучающихся), назначение аудитории.
- Преподаватель заранее загружает варианты заданий для группы в личные кабинеты (pro.guar.ru)
- Преподаватель, используя экзаменационные билеты, проводит аттестацию обучающихся
- Преподаватель формирует итоговые результаты промежуточной аттестации.
- Результаты автоматически переносятся в ведомость и зачетную книжку обучающегося.
- Обучающийся знакомится с выставленной оценкой в зачетной книжке.

Лист внесения изменений в рабочую программу дисциплины

Дата внесения изменений и дополнений. Подпись внесшего изменения	Содержание изменений и дополнений	Дата и № протокола заседания кафедры	Подпись зав. кафедрой