

МИНИСТЕРСТВО НАУКИ И ВЫСШЕГО ОБРАЗОВАНИЯ РОССИЙСКОЙ
ФЕДЕРАЦИИ
федеральное государственное автономное образовательное учреждение высшего
образования
"САНКТ-ПЕТЕРБУРГСКИЙ ГОСУДАРСТВЕННЫЙ УНИВЕРСИТЕТ
АЭРОКОСМИЧЕСКОГО ПРИБОРОСТРОЕНИЯ"

Кафедра № 12

УТВЕРЖДАЮ

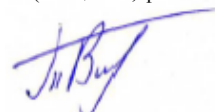
Руководитель образовательной программы

доц., к.т.н.

(должность, уч. степень, звание)

В.Е. Таратун

(инициалы, фамилия)



(подпись)

23 мая 2024

РАБОЧАЯ ПРОГРАММА ДИСЦИПЛИНЫ

«Системы поддержки принятия решений»
(Наименование дисциплины)

Код направления подготовки/ специальности	27.03.03
Наименование направления подготовки/ специальности	Системный анализ и управление
Наименование направленности	Теория и математические методы системного анализа и управления в технических, экономических и социальных системах
Форма обучения	очная
Год приема	2024

Лист согласования рабочей программы дисциплины


Программу составил (а)

доцент, к.т.н., доцент

(должность, уч. степень,
звание)

23.05.2024

(подпись, дата)



С.А. Андронов

(инициалы, фамилия)

Программа одобрена на заседании кафедры № 12

«23» мая 2024 г, протокол № 11а/2023-2024

Заведующий кафедрой № 12

д.т.н., проф.

(уч. степень, звание)

23.05.2024

(подпись, дата)



В.А. Фетисов


(инициалы, фамилия)

Заместитель директора института №1 по методической работе

доц., к.т.н.

23.05.2024

(подпись, дата)



В.Е. Таратун

Аннотация

Дисциплина «Системы поддержки принятия решений» входит в образовательную программу высшего образования – программу бакалавриата по направлению подготовки/ специальности 27.03.03 «Системный анализ и управление» направленности «Теория и математические методы системного анализа и управления в технических, экономических и социальных системах». Дисциплина реализуется кафедрой «№12».

Дисциплина нацелена на формирование у выпускника следующих компетенций:

ПК-1 «Способность к разработке модели бизнес-процессов заказчика и ее адаптация к возможностям информационных систем»

ПК-2 «Способность к разработке архитектуры и прототипов информационных систем, включая проектирование и разработку баз данных»

ПК-3 «Способность к управлению проектами в области информационных технологий на основе полученных планов проектов, в условиях утвержденных пределов параметров проекта»

Содержание дисциплины охватывает круг вопросов, связанных с вопросами теории принятия решений (ТПР), существующими системами поддержки принятия решений (СППР), а также с изучением технологий работы в подобных системах. Как известно СППР – это компьютерная автоматизированная система, целью которой является помощь людям, принимающим решение в сложных условиях для полного и объективного анализа предметной деятельности.

Преподавание дисциплины предусматривает следующие формы организации учебного процесса: лекции, лабораторные работы, самостоятельная работа студента.

Программой дисциплины предусмотрены следующие виды контроля: текущий контроль успеваемости, промежуточная аттестация в форме зачета.

Общая трудоемкость освоения дисциплины составляет 3 зачетных единицы, 108 часов.

Язык обучения по дисциплине «русский»

1. Перечень планируемых результатов обучения по дисциплине

1.1. Цели преподавания дисциплины

Целью преподавания является ознакомление студентов: с существующими СППР, основными понятиями из области СППР, принципами, положенными в их основу.

1.2. Дисциплина входит в состав части, формируемой участниками образовательных отношений, образовательной программы высшего образования (далее – ОП ВО).

1.3. Перечень планируемых результатов обучения по дисциплине, соотнесенных с планируемыми результатами освоения ОП ВО.

В результате изучения дисциплины обучающийся должен обладать следующими компетенциями или их частями. Компетенции и индикаторы их достижения приведены в таблице 1.

Таблица 1 – Перечень компетенций и индикаторов их достижения

Категория (группа) компетенции	Код и наименование компетенции	Код и наименование индикатора достижения компетенции
Профессиональные компетенции	ПК-1 Способность к разработке модели бизнес-процессов заказчика и ее адаптация к возможностям информационных систем	ПК-1.3.14 знает отраслевую нормативную техническую документацию
Профессиональные компетенции	ПК-2 Способность к разработке архитектуры и прототипов информационных систем, включая проектирование и разработку баз данных	ПК-2.3.1 знает методы сбора исходной информации, необходимые для достижения конечной цели ПК-2.3.9 знает инструменты и методы модульного тестирования ПК-2.В.7 владеет навыками согласования требований с заказчиком разрабатываемой архитектуры информационных систем и прототипа
Профессиональные компетенции	ПК-3 Способность к управлению проектами в области информационных технологий на основе полученных планов проектов, в условиях утвержденных пределов параметров проекта	ПК-3.3.8 знает методы и средства анализа данных ПК-3.В.3 владеет навыками выбора методов и средств для реализации проектной деятельности

2. Место дисциплины в структуре ОП

Дисциплина может базироваться на знаниях, ранее приобретенных обучающимися при изучении следующих дисциплин:

- Математика. Мат.анализ
- Теория вероятностей
- Основы системного анализ
- Мет.и средст.анализа дан.

– Знания, полученные при изучении материала данной дисциплины, имеют как самостоятельное значение, так и могут использоваться при изучении других дисциплин:

- Совр.методы сист.анализа
- Интел.методы анализа дан

3. Объем и трудоемкость дисциплины

Данные об общем объеме дисциплины, трудоемкости отдельных видов учебной работы по дисциплине (и распределение этой трудоемкости по семестрам) представлены в таблице 2.

Таблица 2 – Объем и трудоемкость дисциплины

Вид учебной работы	Всего	Трудоемкость по семестрам
		№6
1	2	3
Общая трудоемкость дисциплины, ЗЕ/ (час)	3/ 108	3/ 108
Из них часов практической подготовки	34	34
Аудиторные занятия, всего час.	51	51
в том числе:		
лекции (Л), (час)	17	17
практические/семинарские занятия (ПЗ), (час)		
лабораторные работы (ЛР), (час)	34	34
курсовой проект (работа) (КП, КР), (час)		
экзамен, (час)		
Самостоятельная работа, всего (час)	57	57
Вид промежуточной аттестации: зачет, дифф. зачет, экзамен (Зачет, Дифф. зач, Экз.**)	Зачет	Зачет

4. Содержание дисциплины

4.1. Распределение трудоемкости дисциплины по разделам и видам занятий.

Разделы, темы дисциплины и их трудоемкость приведены в таблице 3.

Таблица 3 – Разделы, темы дисциплины, их трудоемкость

Разделы, темы дисциплины	Лекции (час)	ПЗ (СЗ)	ЛР (час)	КП (час)	СРС (час)
Семестр 6					
Раздел 1.	2				6
Раздел 2.	2				6
Раздел 3.	2				6
Раздел 4.	1		18		7
Раздел 5.	3				7
Раздел 6.	4				10

Раздел 7	1				7
Раздел 8	1		10		7
Раздел 9	1		6		1
Итого в семестре:	17		34		57
	Итого	17	0	34	0

Практическая подготовка заключается в непосредственном выполнении обучающимися определенных трудовых функций, связанных с будущей профессиональной деятельностью.

4.2. Содержание разделов и тем лекционных занятий.

Содержание разделов и тем лекционных занятий приведено в таблице 4.

Таблица 4 – Содержание разделов и тем лекционного цикла

Номер раздела	Название и содержание разделов и тем лекционных занятий
Раздел.1	<p>Понятия из области принятия решений</p> <p>Лицо, принимающее решение (ЛПР) Критерий предпочтения. Методология принятие решений. Типы решений. Этапы рационального решения. Задача принятия решения (ЗПР), параметры ЗПР. Выбор существенных параметров, множества критериев), кратность решения, результатов. Стадии ЗПР (разведывательная, проектная, выбора). Качество решения и процесса ПР. Факторы ограничивающие рациональность процесса ПР. Формирование оптимизационной задачи: степень определенности проблемы (определенные, вероятностно-определенные, неопределенные)</p>
Раздел.2	<p>Типы поддержки ЛПР в СППР (информационная, модельная, экспертная). Архитектура СППР. Блоки СППР: блок анализа проблем; блок принятия решений; база данных; база моделей; база знаний.</p>
Раздел.3	<p>Классификация СППР</p> <p>Классификация на уровне пользователя (активные, пассивные, кооперативные). Настольные и кооперативные. Концептуальный уровень: системы, управляемые сообщениями, документами, данными, знаниями, моделями. Особенности данных типов СППР. Независимые и взаимодействующие СППР (интеграция знаний и оптимизационных моделей). Типы и функции взаимодействующих СППР. Оперативные - (Execution Information System (EIS)) и стратегические - Desicion Support System (DSS) – как наиболее перспективная ветвь СППР. Понятие о средствах визуализации многомерных данных. Понятие о системах оперативной аналитической обработки (OnLine Analytical Processing, OLAP)</p>
Раздел.4	<p>Методы модельной поддержки принятия решения</p> <p>Классификация методов ПР. Методы ПР в условиях определенности. Многокритериальный выбор. Проблемы</p>

	<p>операций ЛПП с критериями и альтернативами. Методы комплексной оценки вариантов. Векторная оптимизация (ВО). Скаляризация векторного критерия. Интерактивные методы ВО. Особенности задач выбора в условиях риска. Критерии выбора в условиях неопределенности. Хорошо формализованные методы. Методы исследования операций.</p>
Раздел.5	<p>«Классические» методы ПР. Многокритериальная теория полезности (Multi-Attribute Utility Theory – MAUT). Метод Smart. Метод анализа иерархий - АНР (Analytic Hierarchy Process). Метод ELECTRE I. Примеры программной реализации</p>
Раздел.6	<p>Трудноформализуемые задачи. Искусственный интеллект и экспертные системы (ЭС). Экспертная поддержка ПР.</p> <p>Уровни экспертной поддержки, примеры реализации.</p> <p>Подходы к представлению знаний. Формальные логические модели. Семантические сети. Фреймы. Продукционные модели. Нечеткая логика и нечеткий логический вывод. Искусственные нейронные сети и нейросетевые методы представления знаний.</p>
Раздел.7	<p>Структура экспертных систем. Типы знаний в ЭС. Управление работой ЭС. Этапы работы интерпретатора в ЭС</p>
Раздел.8	<p>Поставщики решений в области СППР. Системы информационной поддержки Business Intelligence разных производителей: IBM (Cognos, SPSS, ILOG); SAP Business Suite (CRM, ERP, PLM, SCM, SRM);</p> <p>Oracle (OLAP, Real-Time Decisions (RTD), Business Intelligent, Hyperion Data Relationship Management); Megarputer Intelligence Inc.(PolyAnalyst)</p>
Раздел.9	<p>Примеры отечественных СППР.</p> <p>Класс CRM – систем. Функциональные возможности аналитических CRM – программ (основные программные модули). Система "Монитор CRM", основные аналитические возможности. Класс DSS – систем: Аналитическая платформа Deductor. Архитектура и функционал. Понятие о методах Data Mining. Интеграция OLAP и DataMining</p>

4.3. Практические (семинарские) занятия

Темы практических занятий и их трудоемкость приведены в таблице 5.

Таблица 5 – Практические занятия и их трудоемкость

№ п/п	Темы практических занятий	Формы практических занятий	Трудоемкость, (час)	Из них практической подготовки, (час)	№ раздела дисциплины
Учебным планом не предусмотрено					
Всего					

4.4. Лабораторные занятия

Темы лабораторных занятий и их трудоемкость приведены в таблице 6.

Таблица 6 – Лабораторные занятия и их трудоемкость

№ п/п	Наименование лабораторных работ	Трудоемкость, (час)	Из них практической подготовки, (час)	№ раздела дисциплины
Семестр 6				
1	Лабораторная работа 1. Модельная поддержка ПР. (аналитическая модель). Принятие решений при планировании распределения ресурсов предприятия на несколько периодов в MS Excel.	4	4	4
2	Лабораторная работа 2. Модельная поддержка ПР. (аналитическая модель). Принятие решений при исследовании оптимизационных моделей физических процессов. Разработка и исследование оптимизационной модели полета снаряда в среде Anylogic	2	2	4
3	Лабораторная работа 3. Модельная поддержка ПР. (имитационная модель). Введение в Anylogic. Разработка и исследование простой дискретно-событийной модели массового обслуживания	4	4	4
4	Лабораторная работа 4. Модельная поддержка ПР. (имитационная модель). Разработка и исследование	4	4	4

	модели работы морского порта в среде Anylogic при принятии решения о повышении пропускной способности с оптимизацией затрат.			
5	Лабораторная работа 5. Модельная поддержка ПР. (имитационная модель) Сравнение динамических систем управления запасами с помощью СППР «MyLogisticPro»	4	4	4
6	Лабораторная работа 6. Информационная поддержка ПР. Изучение методики принятия решения при планировании в СППР «Автоматизированная система управления и оптимизации товарных запасов и потоков»	4	4	8
7	Лабораторная работа 7. Информационная поддержка ПР. Изучение методики принятия решения при планирования доставки в СППР «Деловая карта»	2	2	8
8	Лабораторная работа 8. Информационная поддержка ПР. Изучение методики принятия решения при работе в СППР в классе EIS – систем. Возможности СППР «Монитор-CRM»	4	4	8
9	Лабораторная работа 9. Информационная поддержка ПР. Изучение методики принятия решения при работев СППР в классе DSS – систем. Аналитическая платформа Deductor Academic.	2	2	
10	Лабораторная работа 10. Deductor Academic: Многомер отчеты и простая аналитика в задачах анализа продаж торговой сети	4	4	
Всего		34		

4.5. Курсовое проектирование/ выполнение курсовой работы
Учебным планом не предусмотрено

4.6. Самостоятельная работа обучающихся
Виды самостоятельной работы и ее трудоемкость приведены в таблице 7.

Таблица 7 – Виды самостоятельной работы и ее трудоемкость

Вид самостоятельной работы	Всего, час	Семестр 6, час
1	2	3
Изучение теоретического материала дисциплины (ТО)	40	40
Курсовое проектирование (КП, КР)		
Расчетно-графические задания (РГЗ)		
Выполнение реферата (Р)		
Подготовка к текущему контролю успеваемости (ТКУ)	17	17
Домашнее задание (ДЗ)		
Контрольные работы заочников (КРЗ)		
Подготовка к промежуточной аттестации (ПА)		
Всего:	57	57

5. Перечень учебно-методического обеспечения
для самостоятельной работы обучающихся по дисциплине (модулю)
Учебно-методические материалы для самостоятельной работы обучающихся указаны в п.п. 7-11.

6. Перечень печатных и электронных учебных изданий
Перечень печатных и электронных учебных изданий приведен в таблице 8.
Таблица 8– Перечень печатных и электронных учебных изданий

Шифр/ URL адрес	Библиографическая ссылка	Количество экземпляров в библиотеке (кроме электронных экземпляров)
519.6/8(Г УАП)А 66	С. А. Андронов Модели и методы в системах поддержки принятия решений [Текст] : учебное пособие / С. А. Андронов ; С.-Петерб. гос. ун-т аэрокосм. приборостроения. - СПб. : Изд-во ГУАП, 2008. - 176 с. : рис., табл. - Библиогр.: с. 173 - 175 (54 назв.). - ISBN 978-5-8088-0374-9	119
004 А 66	С. А. Андронов Интеллектуальный анализ данных [Текст] : лабораторный практикум / С. А. Андронов ; С.-Петерб. гос. ун-т аэрокосм.	66

	приборостроения. - СПб. : Изд-во ГУАП, 2014. - 164 с. : рис., табл. - Библиогр.: с. 162 (10 назв.). - ISBN 978-5-8088-0912-3	
004.4 А 66	С.А.Андронов Моделирование систем обслуживания в цепях поставок [Текст] : учебное пособие для выполнения лабораторных работ, курсового и дипломного проектирования / С. А. Андронов ; С.-Петербург. гос. ун-т аэрокосм. приборостроения. - СПб. : Изд-во ГУАП, 2012. - 202 с. : рис., табл. - Библиогр.: с. 185 - 186 (21 назв.). - ISBN 978-5-8088-0785-3	66

7. Перечень электронных образовательных ресурсов информационно-телекоммуникационной сети «Интернет»

Перечень электронных образовательных ресурсов информационно-телекоммуникационной сети «Интернет», необходимых для освоения дисциплины приведен в таблице 9.

Таблица 9 – Перечень электронных образовательных ресурсов информационно-телекоммуникационной сети «Интернет»

URL адрес	Наименование
	Не предусмотрено

8. Перечень информационных технологий

8.1. Перечень программного обеспечения, используемого при осуществлении образовательного процесса по дисциплине.

Перечень используемого программного обеспечения представлен в таблице 10.

Таблица 10– Перечень программного обеспечения

№ п/п	Наименование
1	MS Excel
2	Monitor CRM
3	Дедуктор Академик
4	«Деловая карта»
5	Anylogic
6	СППР Автоматизированная система управления запасами и потоками
7	Пакет MyLogisticPro

8.2. Перечень информационно-справочных систем, используемых при осуществлении образовательного процесса по дисциплине

Перечень используемых информационно-справочных систем представлен в таблице 11.

Таблица 11– Перечень информационно-справочных систем

№ п/п	Наименование
	Не предусмотрено

9. Материально-техническая база

Состав материально-технической базы, необходимой для осуществления образовательного процесса по дисциплине, представлен в таблице 12.

Таблица 12 – Состав материально-технической базы

№ п/п	Наименование составной части материально-технической базы	Номер аудитории (при необходимости)
1	Лекционная аудитория и компьютерный класс	

10. Оценочные средства для проведения промежуточной аттестации

10.1. Состав оценочных средств для проведения промежуточной аттестации обучающихся по дисциплине приведен в таблице 13.

Таблица 13 – Состав оценочных средств для проведения промежуточной аттестации

Вид промежуточной аттестации	Перечень оценочных средств
Зачет	Список вопросов; Тесты; Задачи.

10.2. В качестве критериев оценки уровня сформированности (освоения) компетенций обучающимися применяется 5-балльная шкала оценки сформированности компетенций, которая приведена в таблице 14. В течение семестра может использоваться 100-балльная шкала модульно-рейтинговой системы Университета, правила использования которой, установлены соответствующим локальным нормативным актом ГУАП.

Таблица 14 – Критерии оценки уровня сформированности компетенций

Оценка компетенции	Характеристика сформированных компетенций
5-балльная шкала	
«отлично» «зачтено»	<ul style="list-style-type: none"> – обучающийся глубоко и всесторонне усвоил программный материал; – уверенно, логично, последовательно и грамотно его излагает; – опираясь на знания основной и дополнительной литературы, тесно привязывает усвоенные научные положения с практической деятельностью направления; – умело обосновывает и аргументирует выдвигаемые им идеи; – делает выводы и обобщения; – свободно владеет системой специализированных понятий.
«хорошо» «зачтено»	<ul style="list-style-type: none"> – обучающийся твердо усвоил программный материал, грамотно и по существу излагает его, опираясь на знания основной литературы; – не допускает существенных неточностей; – увязывает усвоенные знания с практической деятельностью направления; – аргументирует научные положения; – делает выводы и обобщения; – владеет системой специализированных понятий.
«удовлетворительно» «зачтено»	<ul style="list-style-type: none"> – обучающийся усвоил только основной программный материал, по существу излагает его, опираясь на знания только основной литературы; – допускает несущественные ошибки и неточности; – испытывает затруднения в практическом применении знаний направления; – слабо аргументирует научные положения; – затрудняется в формулировании выводов и обобщений; – частично владеет системой специализированных понятий.

Оценка компетенции	Характеристика сформированных компетенций
5-балльная шкала	
«неудовлетворительно» «не зачтено»	<ul style="list-style-type: none"> – обучающийся не усвоил значительной части программного материала; – допускает существенные ошибки и неточности при рассмотрении проблем в конкретном направлении; – испытывает трудности в практическом применении знаний; – не может аргументировать научные положения; – не формулирует выводов и обобщений.

10.3. Типовые контрольные задания или иные материалы.

Вопросы (задачи) для экзамена представлены в таблице 15.

Таблица 15 – Вопросы (задачи) для экзамена

№ п/п	Перечень вопросов (задач) для экзамена	Код индикатора
	Учебным планом не предусмотрено	

Вопросы (задачи) для зачета / дифф. зачета представлены в таблице 16.

Таблица 16 – Вопросы (задачи) для зачета / дифф. зачета

№ п/п	Перечень вопросов (задач) для зачета / дифф. зачета	Код индикатора
	<p>Причины необходимости создания СППР в современных условиях. Области применения СППР.</p> <p>Понятия из области принятия решений Лицо, принимающее решение (ЛПР) Критерий предпочтения. Методология принятия решений. Типы решений. Этапы рационального решения</p> <p>Задача принятия решения (ЗПР), параметры ЗПР. Выбор существенных параметров, множества критериев), кратность решения, результатов. Стадии ЗПР (разведывательная, проектная, выбора).</p> <p>Понятия из области принятия решений Качество решения и процесса ПР. Факторы ограничивающие рациональность процесса ПР.</p> <p>Формирование оптимизационной задачи: степень определенности проблемы (определенные, вероятностно-определенные, неопределенные)</p> <p>Типы поддержки ЛПР в СППР (информационная, модельная, экспертная).</p> <p>Архитектура СППР. Блоки СППР: блок анализа проблем; блок принятия решений; база данных; база моделей; база знаний.</p> <p>Классификация СППР. Уровень пользователей. Концептуальный уровень</p>	ПК-1.3.14
	Классификация СППР. Особенности данных по типам	ПК-2.3.1

	<p>СППР.</p> <p>Независимые и взаимодействующие СППР (интеграция знаний и оптимизационных моделей). Типы и функции взаимодействующих СППР.</p> <p>Классификация СППР. Оперативные - (Execution Information System (EIS)) и стратегические - Decision Support System (DSS) – как наиболее перспективная ветвь СППР.</p> <p>Понятие о средствах визуализации многомерных данных. Понятие о системах оперативной аналитической обработки (OnLine Analytical Processing, OLAP)</p> <p>Методы модельной поддержки принятия решения. Классификация методов ПР. Методы ПР в условиях определенности. Многокритериальный выбор.</p>	
	<p>Проблемы операций ЛПР с критериями и альтернативами.</p> <p>Методы комплексной оценки вариантов.</p> <p>Векторная оптимизация (ВО). Скаляризация векторного критерия.</p> <p>Векторная оптимизация (ВО). Интерактивные методы ВО.</p> <p>Задача выбора в условиях риска. Дерево решений.</p> <p>Критерии выбора в условиях неопределенности.</p>	ПК-2.3.9
	<p>Хорошо формализованные методы. Методы исследования операций. Программные средства математического моделирования (аналитическое и имитационное моделирование)</p> <p>Многокритериальная теория полезности (Multi-Attribute Utility Theory – MAUT)</p> <p>Методы: Smart, анализа иерархий (АНР), ELECTRE I</p> <p>Трудноформализуемые задачи. Искусственный интеллект и экспертные системы (ЭС).</p>	ПК-2.В.7
	<p>Уровни экспертной поддержки, примеры реализации.</p> <p>Подходы к представлению знаний. Формальные логические модели.</p> <p>Подходы к представлению знаний Семантические сети.</p> <p>Подходы к представлению знаний Фреймы.</p> <p>Подходы к представлению знаний Продукционные модели.</p>	ПК-3.3.8

	Подходы к представлению знаний. Нечеткая логика и нечеткий логический вывод.	
	<p>Искусственные нейронные сети и нейросетевые методы представления знаний.</p> <p>Структура экспертных систем(ЭС). Типы знаний в ЭС</p> <p>Структура экспертных систем(ЭС). Управления работой ЭС. Этапы работы интерпретатора в ЭС Поставщики решений в области СППР.</p> <p>Системы информационной поддержки Business Intelligence разных производителей</p> <p>Примеры отечественных СППР и их аналитические возможности</p> <p>Понятие о методах Data Mining. Интеграция OLAP и DataMining</p> <p>Хранилище данных: понятие процесса, измерения, факта. Архитектура Deductor.</p> <p>Понятие об OnLine Analytical Processing (OLAP) Экспертная поддержка ПР.</p> <p>Характеристика программных систем СППР (модельная поддержка ПР)</p> <p>Характеристика программных систем СППР (информационная поддержка ПР)</p>	ПК-3.В.3

Перечень тем для курсового проектирования/выполнения курсовой работы представлены в таблице 17.

Таблица 17 – Перечень тем для курсового проектирования/выполнения курсовой работы

№ п/п	Примерный перечень тем для курсового проектирования/выполнения курсовой работы
	Учебным планом не предусмотрено

Вопросы для проведения промежуточной аттестации в виде тестирования представлены в таблице 18.

Таблица 18 – Примерный перечень вопросов для тестов

№ п/п	Примерный перечень вопросов для тестов	Код индикатора
	Виды поддержки СППР -	ПК-1,ПК-2, ПК-3
	Вид поддержки метода прецедентов относится к –	ПК-1,ПК-2, ПК-3

	Недостатками метода прецедентов являются -	ПК-1,ПК-2, ПК-3
	К моделям представления знаний в СППР относятся –	ПК-1,ПК-2, ПК-3
	К наиболее используемым моделям в составе СППР с модельной поддержкой относятся –	ПК-1,ПК-2, ПК-3
	Независимые СППР –	ПК-1,ПК-2, ПК-3
	Взаимодействующие СППР -	ПК-1,ПК-2, ПК-3
	К типам взаимодействующих СППР относятся –	ПК-1,ПК-2, ПК-3
	Метод: MAUT –	ПК-1,ПК-2, ПК-3
	Метод SMART –	ПК-1,ПК-2, ПК-3
	Метод АНР –	ПК-1,ПК-2, ПК-3
	Метод ELECTRE -	ПК-1,ПК-2, ПК-3
	Областями применения СППР являются -	ПК-1,ПК-2, ПК-3
	Назначением систем OLTP – является	ПК-1,ПК-2, ПК-3
	Назначением систем СППР является-	ПК-1,ПК-2, ПК-3
		ПК-1,ПК-2, ПК-3

Перечень тем контрольных работ по дисциплине обучающихся заочной формы обучения, представлены в таблице 19.

Таблица 19 – Перечень контрольных работ

№ п/п	Перечень контрольных работ
	Не предусмотрено

10.4. Методические материалы, определяющие процедуры оценивания индикаторов, характеризующих этапы формирования компетенций, содержатся в локальных нормативных актах ГУАП, регламентирующих порядок и процедуру проведения текущего контроля успеваемости и промежуточной аттестации обучающихся ГУАП.

11. Методические указания для обучающихся по освоению дисциплины

Целью дисциплины является – получение студентами необходимых знаний, умений и навыков в области СППР, создание поддерживающей образовательной среды преподавания, предоставление возможности студентам развить и продемонстрировать навыки в названной области в соответствии с общими целями образовательной программы подготовки бакалавра в том числе имеющими полидисциплинарный характер в соответствии с п.1.1 РПД.

11.1. Методические указания для обучающихся по освоению лекционного материала.

Основное назначение лекционного материала – логически стройное, системное, глубокое и ясное изложение учебного материала. Назначение современной лекции в рамках дисциплины не в том, чтобы получить всю информацию по теме, а в освоении фундаментальных проблем дисциплины, методов научного познания, новейших достижений научной мысли. В учебном процессе лекция выполняет методологическую, организационную и информационную функции. Лекция раскрывает понятийный аппарат конкретной области знания, её проблемы, дает цельное представление о дисциплине, показывает взаимосвязь с другими дисциплинами.

Планируемые результаты при освоении обучающимися лекционного материала:

- получение современных, целостных, взаимосвязанных знаний, уровень которых определяется целевой установкой к каждой конкретной теме;
- получение опыта творческой работы совместно с преподавателем;
- развитие профессионально-деловых качеств, любви к предмету и самостоятельного творческого мышления.
- появление необходимого интереса, необходимого для самостоятельной работы;
- получение знаний о современном уровне развития науки и техники и о прогнозе их развития на ближайшие годы;
- научиться методически обрабатывать материал (выделять главные мысли и положения, приходить к конкретным выводам, повторять их в различных формулировках);
- получение точного понимания всех необходимых терминов и понятий.

Лекционный материал может сопровождаться демонстрацией слайдов и использованием раздаточного материала при проведении коротких дискуссий об особенностях применения отдельных тематик по дисциплине.

Структура предоставления лекционного материала:

вводная часть – показывает перечень рассматриваемых в лекции вопросов, их актуальность для практики применения информационных транспортных систем, связь лекционного материала с предыдущим и последующим материалами; дается перечень основной и дополнительной литературы по теме, включая руководящие документы; основная часть – последовательно показываются выносимые вопросы, раскрываются теоретические положения; показываются основные расчетные формулы; итоговая часть – подводятся итоги занятия, актуализируются наиболее важные вопросы; определяется тематика будущих практических занятий по теме; даётся задание на самостоятельную подготовку; производятся ответы на вопросы.

Лекция сопровождается визуальным рядом – мультимедийной презентацией, позволяющей доводить до обучаемых визуальные образы, облик обсуждаемых объектов, схемы и таблицы. Отдельные положения лекции могут сопровождаться просмотром видеоряда.

В ходе лекционных занятий обучающимся рекомендуется выполнять следующие действия. Вести конспектирование учебного материала. Конспект ведется, отмечая основной материал – определения, перечни, основные закономерности, формулы и схемы. Необходимо обращать внимание на категории, формулировки, раскрывающие содержание тех или иных явлений и процессов, научные выводы и практические рекомендации по их применению. Задавать преподавателю уточняющие вопросы с целью уяснения теоретических положений, разрешения спорных ситуаций.

Желательно оставить в рабочих конспектах поля, на которых во внеаудиторное время можно сделать пометки из рекомендованной литературы, дополняющие материал прослушанной лекции, а также подчеркивающие особую важность тех или иных теоретических положений.

Содержание лекции не воспроизводит полностью учебную литературу – лектор акцентирует внимание на главных, основных и особенных аспектах изучения темы. Лекция сопровождается примерами из практики работы информационных транспортных систем.

11.2. Методические указания для обучающихся по участию в семинарах

Семинар – один из наиболее сложных и в то же время плодотворных видов (форм) вузовского обучения и воспитания. В условиях высшей школы семинар – один из видов практических занятий, проводимых под руководством преподавателя, ведущего научные исследования по тематике семинара и являющегося знатоком данной проблемы или отрасли научного знания. Семинар предназначается для углубленного изучения дисциплины и овладения методологией применительно к особенностям изучаемой отрасли науки. При изучении дисциплины семинар является не просто видом практических занятий, а, наряду с лекцией, основной формой учебного процесса.

Основной целью для обучающегося является систематизация и обобщение знаний по изучаемой теме, разделу, формирование умения работать с дополнительными источниками информации, сопоставлять и сравнивать точки зрения, конспектировать прочитанное, высказывать свою точку зрения и т.п. В соответствии с ведущей дидактической целью содержанием семинарских занятий являются узловые, наиболее трудные для понимания и усвоения темы, разделы дисциплины. Спецификой данной формы занятий является совместная работа преподавателя и обучающегося над решением поставленной проблемы, а поиск верного ответа строится на основе чередования индивидуальной и коллективной деятельности.

При подготовке к семинарскому занятию по теме прослушанной лекции необходимо ознакомиться с планом его проведения, с литературой и научными публикациями по теме семинара. Задание на семинар включает в себя подготовку докладов по темам, варианты которых приведены в табл. 20.

Презентация студенческих докладов и рефератов осуществляется в ходе учебных пресс- конференций, «круглых столов» и семинарских занятий, целью проведения которых является развитие и совершенствование сложных умений и навыков делового общения в ситуациях, максимально приближенных к будущей профессиональной деятельности студентов.

Такая организация учебного процесса предусматривает решение ряда конкретных задач:

- 1) Закрепление навыков корректного лексико-грамматического оформления высказываний;
- 2) Воспитание культуры межличностного общения;
- 3) Формирование положительной самооценки как следствие успешного использования знаний в процессе иноязычного общения;
- 4) Совершенствование умений и навыков самостоятельной работы с литературой по специальности;
- 5) Развитие умений и навыков научно-исследовательской работы.

Цель докладов – стимулировать обмен идеями и перспективные исследования в области реализации современных информационных систем.

Перед презентацией проекта преподавателю необходимо предварительно ознакомиться с выполненной работой, определить её содержательную ценность, корректность изложения материала с точки зрения иностранного языка, проверить соблюдение требований по её оформлению. При невыполнении требований к научному уровню, содержанию или оформлению работы, преподаватель возвращает её студенту для доработки и исправления недостатков.

При подготовке презентации необходимо учитывать специфику факультета. Использование компьютерной техники, проектора, слайдов и другой техники делает доклад наглядным и вызовет интерес аудитории. Чтобы снять трудности в восприятии материала, докладчику следует перед началом выступления предъявить аудитории термины и аббревиатуры с объяснением и/или переводом.

Немаловажным фактором является манера выступления докладчика. Большое значение имеет контакт со слушателями, поэтому доклад не должен зачитываться.

Проводя предварительную подготовку, преподаватель должен убедиться в том, что студент правильно произносит термины и слова, которые могут вызывать трудности.

Критерии оценки:

- Актуальность темы
- Анализ ситуации, выделение проблем
- Постановка задач
- Формулирование выводов
- Уровень владения иностранным языком
- Последовательность и логичность высказывания
- Умение точно и чётко выражать мысль на профессиональном языке

11.3. Методические указания для обучающихся по выполнению лабораторных работ

В ходе выполнения лабораторных работ обучающийся должен углубить и закрепить знания, практические навыки, овладеть современной методикой и техникой эксперимента в соответствии с квалификационной характеристикой обучающегося. Выполнение лабораторных работ состоит из экспериментально-практической, расчетно-аналитической частей и контрольных мероприятий.

Выполнение лабораторных работ обучающимся является неотъемлемой частью изучения дисциплины, определяемой учебным планом и относится к средствам, обеспечивающим решение следующих основных задач у обучающегося:

- приобретение навыков исследования процессов, явлений и объектов, изучаемых в рамках данной дисциплины;
- закрепление, развитие и детализация теоретических знаний, полученных на лекциях;
- получение новой информации по изучаемой дисциплине;
- приобретение навыков самостоятельной работы с лабораторным оборудованием и приборами.

Задание и требования к проведению лабораторных работ

Лабораторное занятие – одна из основных форм организации учебного процесса, направленная на творческое усвоение теоретических основ учебной дисциплины и получение практических навыков исследования путем постановки, проведения, обработки и представления результатов эксперимента на основе практического использования различных средств (наблюдения, измерения, контроля, вычислительной техники), приобретения навыков опыта творческой деятельности.

Цель лабораторного занятия – практическое освоение студентами содержания и методологии изучаемой дисциплины при использовании специальных средств.

Основными задачами лабораторных занятий являются: - приобретение опыта решения учебно-исследовательских и реальных практических задач на основе изученного теоретического материала; - приобретение опыта проведения эксперимента; - овладение новыми методиками экспериментирования в соответствующей отрасли науки, техники и технологии; - приобретение умений и навыков эксплуатации технических средств и оборудования; - формирование умений обработки результатов проведенных

исследований; - анализ и обсуждение полученных результатов и формулирование выводов; - выработка способности логического осмысления самостоятельно полученных знаний; - обеспечение рационального сочетания коллективной и индивидуальной форм обучения.

Основными функциями лабораторных занятий являются: - познавательная; - развивающая; воспитательная.

По характеру выполняемых студентами заданий лабораторные занятия подразделяются: - на ознакомительные, проводимые с целью закрепления и конкретизации изученного теоретического материала; - аналитические, ставящие своей целью получение новой информации на основе формализованных методов; - творческие, связанные с получением новой информации путем самостоятельно выбранных подходов к решению задач.

Формы организации лабораторных занятий определяются в соответствии со специфическими особенностями учебной дисциплины, целями обучения и могут представлять собой: - решение типовых и ситуационных задач; - проведение эксперимента; - занятия по моделированию реальных задач; - игровое проектирование; - выездные занятия (на производство, в организации сферы услуг, учреждения и др.); - занятия-конкурсы. Методика занятия может быть различной, важно, чтобы достигалась общая дидактическая цель.

Лабораторные занятия проводятся после чтения лекций, дающих теоретические основы для их выполнения. Допускается выполнение лабораторных занятий до прочтения лекций с целью облегчения изучения теоретического материала при наличии описаний работ, включающих необходимые теоретические сведения или ссылки на конкретные учебные издания, содержащие эти сведения.

Основанием для проведения лабораторных занятий по дисциплине являются: - программа учебной дисциплины; - расписание учебных занятий.

Лабораторные занятия должны проводиться в специализированных лабораториях, соответствующих санитарно-гигиеническим нормам, требованиям безопасности и технической эстетике.

Количество оборудованных лабораторных мест должно быть необходимым для достижения поставленных целей обучения и достаточным для обеспечения обучаемым условий комфортности.

Во время лабораторных занятий должны соблюдаться порядок и дисциплина в соответствии с правилами пользования данной лабораторией.

Материальное обеспечение должно соответствовать современному уровню проведения эксперимента в данной отрасли науки и техники.

Лабораторные занятия должны быть обеспечены в достаточном объеме необходимыми методическими материалами, включающими в себя комплект методических указаний к циклу лабораторных работ по данной дисциплине. Методические указания к лабораторной работе служат руководством для преподавателей и студентов.

Полномочия и ответственность профессорско-преподавательского состава кафедры университета, по дисциплинам которой организуется лабораторное занятие:

Заведующий кафедрой несет ответственность за надлежащее функционирование лаборатории и кадровое обеспечение лабораторных занятий.

Преподаватель, которому поручено проведение цикла лабораторных занятий, несет ответственность за своевременную подачу заявок на материальное и кадровое обеспечение занятий, а также за организацию указанных занятий в соответствии с требованиями действующих нормативных документов, относящихся к содержанию занятий и методике их проведения.

Преподаватель имеет право определять содержание лабораторных работ, выбирать методы и средства проведения лабораторных исследований, наиболее полно отвечающие их особенностям и обеспечивающие высокое качество учебного процесса.

Преподаватель формирует рубежные и итоговые результаты (рейтинги) студента по результатам выполнения лабораторных работ.

Права, ответственность и обязанности студента.

На лабораторном занятии студент имеет право задавать преподавателю и (или) заведующему лабораторией вопросы по содержанию и методике выполнения работы и требовать ответа по существу обращения. Ответ преподавателя должен обеспечивать выполнение студентом работы в течение занятия в полном объеме и с надлежащим качеством, оговоренным в методических указаниях по проведению лабораторных работ.

Студент имеет право на выполнение лабораторной работы по оригинальной методике с согласия преподавателя и под его надзором - при безусловном соблюдении требований безопасности.

Студент имеет право выполнить лабораторную работу, пропущенную по уважительной причине, в часы, согласованные с преподавателем.

Студент обязан прибыть на лабораторное занятие во время, установленное расписанием, и с необходимой предварительной подготовкой. К выполнению лабораторной работы допускаются студенты, подтвердившие готовность в объеме требований, содержащихся в методических указаниях к лабораторной работе и (или) в устных предварительных указаниях преподавателя.

Лабораторное занятие состоит из следующих элементов: вводная часть, основная и заключительная.

Вводная часть обеспечивает подготовку студентов к выполнению заданий работы. В ее состав входят: - формулировка темы, цели и задач занятия, обоснование его значимости в профессиональной подготовке студентов; - изложение теоретических основ работы; - характеристика состава и особенностей заданий работы и объяснение методов (способов, приемов) их выполнения; - характеристика требований к результату работы; - инструктаж по технике безопасности при эксплуатации технических средств; - проверка готовности студентов выполнять задания работы; - указания по самоконтролю результатов выполнения заданий студентами.

Основная часть включает процесс выполнения лабораторной работы, оформление отчета и его защиту. Она может сопровождаться дополнительными разъяснениями по ходу работы, устранением трудностей при ее выполнении, текущим контролем и оценкой результатов отдельных студентов, ответами на вопросы студентов. Возможно пробное выполнение задания(ий) под руководством преподавателя.

Заключительная часть содержит: - подведение общих итогов занятия; - оценку результатов работы отдельных студентов; - ответы на вопросы студентов; - выдачу рекомендаций по устранению пробелов в системе знаний и умений студентов, по улучшению результатов работы; - сбор отчетов студентов для проверки, изложение сведений, касающихся подготовки к выполнению следующей работы.

3.2. Вводная и заключительная части лабораторного занятия проводятся фронтально. Основная часть может выполняться индивидуально или коллективно (в зависимости от формы организации занятия).

Структура лабораторного занятия

Лабораторное занятие состоит из следующих элементов: вводная часть, основная и заключительная. Вводная часть обеспечивает подготовку студентов к выполнению заданий работы. В ее состав входят: - формулировка темы, цели и задач занятия, обоснование его значимости в профессиональной подготовке студентов;

- изложение теоретических основ работы;

- характеристика состава и особенностей заданий работы и объяснение методов

(способов, приемов) их выполнения;

- характеристика требований к результату работы;
- инструктаж по технике безопасности при эксплуатации технических средств;
- проверка готовности студентов выполнять задания работы.

Основная часть включает процесс выполнения лабораторной работы, оформление отчета и его защиту. Она может сопровождаться дополнительными разъяснениями по ходу работы, устранением трудностей при ее выполнении, текущим контролем и оценкой результатов отдельных студентов, ответами на вопросы студентов. Заключительная часть содержит:

- подведение общих итогов занятия;
- оценку результатов работы отдельных студентов;
- ответы на вопросы студентов;
- выдачу рекомендаций по устранению пробелов в системе знаний и умений студентов, по улучшению результатов работы;

Структура и форма отчета о лабораторной работе

Отчет оформляется по форме, принятой в ГУАП.

Структура отчета следующая:

1. *Титульный лист;*
2. *Цель работы;*
3. *Исходные данные;*
4. *Теоретические положения, математические модели*
5. *Обработка результатов*
6. *Выводы по результатам выполнения работы*
7. *Список использованной литературы. Приложения*

Требования к оформлению отчета о лабораторной работе

Отчёт по лабораторной работе выполняется на листах белой бумаги формата А4 в печатном виде. При оформлении отчёта используется сквозная нумерация страниц, считая титульный лист первой страницей. Номер страницы на титульном листе не ставится. Номера страницы ставятся по центру вверху.

При оформлении отчёта в печатном виде желательно соблюдать следующие требования. Для заголовков: полужирный шрифт, 14 пт, центрированный. Для основного текста: нежирный шрифт, 14 пт, выравнивание по ширине. Во всех случаях тип шрифта – Times New Roman, отступ абзаца 1.25 см, полуторный межстрочный интервал. Поля: левое – 3 см, остальные – 2 см.

Отчёт формируется в следующем порядке:

1. Титульный лист.
Титульный лист оформляется в соответствии с образцом.
2. Цель работы.
Цель работы показывает, для чего выполняется работа, например, для получения или закрепления каких навыков, изучения каких явлений, законов и т.п.
3. Исходные данные.
Представление исходных данных.
4. Теоретические положения
Краткое содержание работы включает теоретическое описание тематики лабораторной работы, описание моделей, методов и алгоритмов, необходимых для обработки полученных данных, описание лабораторного, оборудования, используемого в работе.

5. Обработка результатов.

Обработка результатов включает описание хода выполнения работы, перечень полученных результатов, сопровождающихся необходимыми комментариями, расчетами и промежуточными выводами, блок-схемы, чертежи, графики, диаграммы и т. д.

1. Выводы по результатам выполнения работы.

Выводы по работе делаются на основании обобщения полученных результатов. В выводах также отмечаются все недоработки, по какой-либо причине имеющие место, предложения и рекомендации по дальнейшему исследованию поставленной в работе проблемы и т. п.

2. Список использованной литературы. Приложения.

В приложения выносятся библиографический список, содержащий ссылки на книги, периодические издания, интернет ресурсы, использованные при выполнении работы и оформлении отчёта. В основном тексте отчёта ссылки на пункты библиографического списка приводятся в следующем виде: [1, стр.2], где 1 – номер пункта, стр. 2 – дополнительное уточнение местоположения в тексте.

В приложение выносятся также справочная и прочая информация, не включённая в основные разделы отчёта.

Методические указания для обучающихся по прохождению самостоятельной работы

В ходе выполнения самостоятельной работы, обучающийся выполняет работу по заданию и при методическом руководстве преподавателя, но без его непосредственного участия.

Для обучающихся по заочной форме обучения, самостоятельная работа может включать в себя контрольную работу.

В процессе выполнения самостоятельной работы, у обучающегося формируется целесообразное планирование рабочего времени, которое позволяет им развивать умения и навыки в усвоении и систематизации приобретаемых знаний, обеспечивает высокий уровень успеваемости в период обучения, помогает получить навыки повышения профессионального уровня.

Методическими материалами, направляющими самостоятельную работу обучающихся являются:

- учебно-методический материал по дисциплине;
- Алексеев, Анатолий Васильевич. Компьютерная обработка результатов эксперимента [Текст] : учебное пособие / А. В. Алексеев ; С.-Петерб. гос. ун-т аэрокосм. приборостроения. - СПб. : Изд-во ГУАП, 2010. - 60 с.

11.4. Методические указания для обучающихся по прохождению самостоятельной работы

В ходе выполнения самостоятельной работы, обучающийся выполняет работу по заданию и при методическом руководстве преподавателя, но без его непосредственного участия.

Для обучающихся по заочной форме обучения, самостоятельная работа может включать в себя контрольную работу.

В процессе выполнения самостоятельной работы, у обучающегося формируется целесообразное планирование рабочего времени, которое позволяет им развивать умения и навыки в усвоении и систематизации приобретаемых знаний, обеспечивает высокий уровень успеваемости в период обучения, помогает получить навыки повышения профессионального уровня.

Методическими материалами, направляющими самостоятельную работу обучающихся являются:

– учебно-методический материал по дисциплине;
С. А. Андронов Модели и методы в системах поддержки принятия решений [Текст] : учебное пособие / С. А. Андронов ; С.-Петерб. гос. ун-т аэрокосм. приборостроения. - СПб. : Изд-во ГУАП, 2008. – 176 с.

11.5. Методические указания для обучающихся по прохождению текущего контроля успеваемости.

Текущий контроль успеваемости предусматривает контроль качества знаний обучающихся, осуществляемого в течение семестра с целью оценивания хода освоения дисциплины.

Текущий контроль проводится в течение семестра по итогам выполнения контрольных работ, участия в семинарских и практических занятиях, коллоквиумах, участия в бланковом и (или) компьютерном тестировании, подготовке докладов, рефератов, эссе и т.д. Текущий контроль успеваемости студентов является постоянным, осуществляется в течение семестра, в ходе повседневной учебной работы преимущественно посредством реализации балльной системы или проведения внутрисеместровых аттестаций (формы и виды текущего контроля успеваемости студентов определяются учебными планами, рабочими программами с учётом мнений преподавателей и утверждаются методической комиссией факультета/института).

Текущий контроль успеваемости проводится в одной или нескольких из следующих форм:

- в устной форме (собеседование, дискуссия, доклад, обсуждение подготовленных статей или тезисов);
- в письменной форме (тестирование, подготовка реферата, подготовка эссе и др.);
- в инновационной форме (деловые игры, ролевые игры, метод проектов и др.).

11.6. Методические указания для обучающихся по прохождению промежуточной аттестации.

Промежуточная аттестация обучающихся предусматривает оценивание промежуточных и окончательных результатов обучения по дисциплине. Она включает в себя:

- зачет – это форма оценки знаний, полученных обучающимся в ходе изучения учебной дисциплины в целом или промежуточная (по окончании семестра) оценка знаний обучающимся по отдельным разделам дисциплины с аттестационной оценкой «зачтено» или «не зачтено».

Система оценок при проведении промежуточной аттестации осуществляется в соответствии с требованиями Положений «О текущем контроле успеваемости и промежуточной аттестации студентов ГУАП, обучающихся по программы высшего образования» и «О модульно-рейтинговой системе оценки качества учебной работы студентов в ГУАП».

Промежуточная аттестация проводится для оценивания промежуточных результатов обучения в том случае, когда дисциплина изучается несколько периодов обучения, и при этом ее изучение не завершено, и учебный план образовательной программы, включающий данную дисциплину, предусматривает проведение нескольких промежуточных аттестаций.

Промежуточная аттестация проводится для оценивания окончательных результатов обучения в том случае, когда изучение дисциплины завершено, и окончательная оценка по дисциплине выставляется в конце изучения дисциплины.

Окончательная оценка по дисциплине рассчитывается как оценка последнего семестра и указывается в приложении к документу об образовании и о квалификации.

При реализации модулей допускается аттестация по модулю в целом (без планирования какой-либо формы промежуточной аттестации для каждого компонента модуля отдельно) согласно учебному плану.

Результаты промежуточной аттестации обучающихся, а также предложения по повышению качества их подготовки выносятся на обсуждение заседаний кафедр, совещаний деканов, Ученых советов факультетов, филиалов и Ученого совета университета.

Неудовлетворительные результаты промежуточной аттестации обучающегося по одной или нескольким дисциплинам (модулям, практикам) или непрохождение промежуточной аттестации (неявка) при отсутствии уважительных причин признаются академической задолженностью.

Последовательность проведения промежуточной аттестации:

- Преподаватель не менее чем за три дня до проведения промежуточной аттестации информирует обучающихся о способе проведения промежуточной аттестации (к примеру, ссылку на онлайн-конференцию для проведения промежуточной аттестации обучающихся), назначение аудитории.
- Преподаватель заранее загружает варианты заданий для группы в личные кабинеты (pro.guar.ru)
- Преподаватель, используя экзаменационные билеты, проводит аттестацию обучающихся
- Преподаватель формирует итоговые результаты промежуточной аттестации.
- Результаты автоматически переносятся в ведомость и зачетную книжку обучающегося.
- Обучающийся знакомится с выставленной оценкой в зачетной книжке.

Лист внесения изменений в рабочую программу дисциплины

Дата внесения изменений и дополнений. Подпись внесшего изменения	Содержание изменений и дополнений	Дата и № протокола заседания кафедры	Подпись зав. кафедрой