

МИНИСТЕРСТВО НАУКИ И ВЫСШЕГО ОБРАЗОВАНИЯ РОССИЙСКОЙ  
 ФЕДЕРАЦИИ  
 федеральное государственное автономное образовательное учреждение высшего  
 образования  
 "САНКТ-ПЕТЕРБУРГСКИЙ ГОСУДАРСТВЕННЫЙ УНИВЕРСИТЕТ  
 АЭРОКОСМИЧЕСКОГО ПРИБОРОСТРОЕНИЯ"

Кафедра № 13


УТВЕРЖДАЮ  
 Ответственный за образовательную  
 программу  
 доц., к.т.н., доц.  
 (должность, уч. степень, звание)  
 В.К. Пономарев  
 (инициалы, фамилия)  
 (подпись)  
 «24» июня 2024 г

РАБОЧАЯ ПРОГРАММА УЧЕБНОЙ ПРАКТИКИ  
 вид практики  
ознакомительная  
 тип практики


Код направления подготовки/ специальности	24.04.02
Наименование направления подготовки/ специальности	Системы управления движением и навигация
Наименование направленности	Приборы и системы ориентации, стабилизации и навигации
Форма обучения	очная
Год приема	2024


Санкт-Петербург –2024

Лист согласования рабочей программы практики

Программу составил (а)  
 Доц, к.т.н.  
 (должность, уч. степень, звание)  (подпись, дата) Н.А. Овчинникова  
 (инициалы, фамилия)

Программа одобрена на заседании кафедры № 13  
 «24» июня 2024 г, протокол №11

Заведующий кафедрой № 13  
 к.т.н., доц.  
 (уч. степень, звание)  (подпись, дата) Н.А. Овчинникова  
 (инициалы, фамилия)

Заместитель директора института №1 по методической работе  
 доц., к.т.н.  
 (должность, уч. степень, звание)  (подпись, дата) В.Е. Таратун  
 (инициалы, фамилия)

## Аннотация

Учебная ознакомительная практика входит в состав обязательной части образовательной программы подготовки обучающихся по направлению подготовки/специальности 24.04.02 «Системы управления движением и навигация» направленность «Приборы и системы ориентации, стабилизации и навигации». Организацию и проведение практики осуществляет кафедра №13.

Цель и задачи проведения учебной практики:

Целью и задачами проведения учебной практики практика по получению первичных профессиональных умений и навыков (ознакомительная) является ознакомление студентов с основами математического моделирования типовых объектов управления с помощью стандартных вычислительных пакетов, составление и отладка программ моделирования, анализ их результатов, привитие навыков и умений работы с компьютером как средством решения профессиональных задач.

Учебная ознакомительная практика обеспечивает формирование у обучающихся следующих

.универсальных компетенций:

УК-5 «Способен анализировать и учитывать разнообразие культур в процессе межкультурного взаимодействия»;

обще профессиональных компетенций:

ОПК-5 «Способен осуществлять научный поиск и разрабатывать новые подходы и методы решения профессиональных задач в области авиационной и ракетно-космической техники»;

ОПК-6 «Способен использовать современный математический аппарат для проведения фундаментальных и прикладных исследований в области систем управления движением и навигации летательных аппаратов»;

профессиональных компетенций:

ПК-1 «Способен формировать новые направления научных исследований и опытно-конструкторских разработок»;

ПК-2 «Способен разрабатывать планы и проводить научные исследования и опытно-конструкторские работы, связанные с совершенствованием и созданием новых образцов приборов и комплексов систем управления летательными аппаратами»;

ПК-3 «Способен представлять результаты исследований в форме отчетов, рефератов, обзоров, публикаций, докладов и заявок на изобретения»

Содержание практики охватывает круг вопросов, связанных с \_\_\_\_\_.

Промежуточная аттестация по практике осуществляется путем защиты отчетов, составляемых обучающимися по итогам практики. Форма промежуточной аттестации по практике – дифференцированный зачет.

Общая трудоемкость практики составляет 3 зачетных единицы, 108 часов.

Язык обучения русский.

## 1. ВИД, СПОСОБ И ФОРМА ПРОВЕДЕНИЯ ПРАКТИКИ

- 1.1. Вид практики – учебная
- 1.2. Тип практики – ознакомительная
- 1.3. Форма проведения практики – проводится: проводится в конце второго семестра в соответствии с календарным графиком учебного плана
- 1.4. Способы проведения практики – стационарная.
- 1.5. Место проведения практики – ГУАП.

## 2. ЦЕЛЬ И ПЕРЕЧЕНЬ ПЛАНИРУЕМЫХ РЕЗУЛЬТАТОВ ОБУЧЕНИЯ ПРИ ПРОХОЖДЕНИИ ПРАКТИКИ

### 2.1. Цель проведения практики

Целью проведения учебной практики является

Целью проведения учебной практики практика по получению первичных профессиональных умений и навыков (ознакомительная) является ознакомление студентов с основами математического моделирования типовых объектов управления с помощью стандартных вычислительных пакетов, составление и отладка программ моделирования, анализ их результатов, привитие навыков и умений работы с компьютером как средством решения профессиональных задач.

2.2. В результате прохождения практики обучающийся должен обладать следующими компетенциями или их частями. Компетенции и индикаторы их достижения приведены в таблице 1.

Таблица 1 – Перечень компетенций и индикаторов их достижения

Категория (группа) компетенции	Код и наименование компетенции	Код и наименование индикатора достижения компетенции
Универсальные компетенции	УК-5 Способен анализировать и учитывать разнообразие культур в процессе межкультурного взаимодействия	УК-5.З.1 знать правила и технологии эффективного межкультурного взаимодействия УК-5.У.1 уметь взаимодействовать с представителями иных культур с соблюдением этических и межкультурных норм УК-5.В.1 владеть навыками межкультурного взаимодействия при выполнении профессиональных задач
Общепрофессиональные компетенции	ОПК-5 Способен осуществлять научный поиск и разрабатывать новые подходы и методы решения профессиональных задач в области авиационной и ракетно-космической техники	ОПК-5.У.1 уметь осуществлять научный поиск и разрабатывать новые подходы и методы решения задач в области систем управления движением и навигации для авиационной и ракетно-космической техники ОПК-5.В.1 иметь навыки научных исследований и разработки методик решения профессиональных задач в области систем управления движением и навигации
Общепрофессиональные компетенции	ОПК-6 Способен использовать	ОПК-6.3.1 знать современный математический аппарат для проведения

	современный математический аппарат для проведения фундаментальных и прикладных исследований в области систем управления движением и навигации летательных аппаратов	фундаментальных и прикладных исследований в области систем управления движением и навигации летательных аппаратов ОПК-6.У.1 уметь использовать современный математический аппарат для проведения фундаментальных и прикладных исследований в области систем управления движением и навигации летательных аппаратов ОПК-6.В.1 иметь навыки применения современного математического аппарата для проведения фундаментальных и прикладных исследований в области систем управления движением и навигации летательных аппаратов
Профессиональные компетенции	ПК-1 Способен формировать новые направления научных исследований и опытно-конструкторских разработок	ПК-1.3.1 знать современные тенденции развития приборов и систем ориентации, стабилизации и навигации летательных аппаратов и техники в целом ПК-1.В.1 владеть современными методами аналитического анализа, математического и имитационного моделирования, постановки экспериментальных исследований
Профессиональные компетенции	ПК-2 Способен разрабатывать планы и проводить научные исследования и опытно-конструкторские работы, связанные с совершенствованием и созданием новых образцов приборов и комплексов систем управления летательными аппаратами	ПК-2.У.1 уметь разрабатывать планы и проводить научные исследования и опытно-конструкторские работы, связанные с совершенствованием и созданием новых образцов приборов и комплексов систем управления летательными аппаратами, самостоятельно и в качестве руководителя группы разработчиков
Профессиональные компетенции	ПК-3 Способен представлять результаты исследований в форме отчетов, рефератов, обзоров, публикаций, докладов и заявок на изобретения	ПК-3.У.1 уметь оформлять публикационные материалы и научно-техническую документацию, используя нормы русского языка ПК-3.В.1 владеть навыками обобщения, формулирования и изложения результатов научно-исследовательских и опытно-конструкторских работ

### 3. МЕСТО ПРАКТИКИ В СТРУКТУРЕ ОБРАЗОВАТЕЛЬНОЙ ПРОГРАММЫ

Практика может базироваться на знаниях, умениях и навыках, ранее приобретенных обучающимися при изучении следующих дисциплин и прохождения практик:

- Методы оптимизации проектных решений;
- Методы теории фильтрации в задачах навигации и управления;
- Методология научных исследований;
- Методология испытаний приборов и систем;
- Методы проектирования гироскопических приборов и систем;
- Современная теория управления;
- Схемотехника гироскопических приборов и систем.
- Методы проектирования гироскопических приборов и систем;

Результаты обучения, полученные при прохождении практики, имеют как самостоятельное значение, так и используются при изучении других дисциплин и прохождения других практик, а также для подготовки к государственной итоговой аттестации

- Проектный менеджмент;
- Проектирование микромеханических инерциальных чувствительных элементов;
- Интегрированные системы ориентации и навигации;
- Системы ориентации и управления космическими аппаратами;
- Научно – исследовательская работа.

#### 4. ОБЪЕМ И ПРОДОЛЖИТЕЛЬНОСТЬ ПРАКТИКИ

Объем и продолжительность практики представлены в таблице 2.

Таблица 2 – Объем и продолжительность практики

Номер семестра	Трудоемкость, (ЗЕ)	Продолжительность практики в неделях (академ. часах <sup>1</sup> )	Практическая подготовка, (академ. час)
1	2	3	4
2	3	108	17
Общая трудоемкость практики, ЗЕ	3	108	17

*Примечание:*

<sup>1</sup>– продолжительность указывается в часах при реализации распределенного по семестру проведения практики

Практическая подготовка заключается в непосредственном выполнении обучающимися определенных трудовых функций, связанных с будущей профессиональной деятельностью.

Промежуточная аттестация по практике проводится в виде дифференцированного зачета.

#### 5. СОДЕРЖАНИЕ ПРАКТИКИ

График (план) прохождения практики представлен в таблице 3.

Таблица 3 – График (план) прохождения практики

№ этапа	Содержание этапов прохождения практики
---------	--

№ этапа	Содержание этапов прохождения практики
1	Выдача индивидуального задания. Инструктаж по технике безопасности
2	Обзорные лекции по программным средствам автоматизации научных исследований и проектировании
3	Выполнение индивидуального задания
3.1	Составление плана разработки. Выбор определяющих решений.
3.2	Разработка программы решения индивидуального задания и ее верификация
3.3	Выполнение модельных экспериментов
3.4	Анализ полученных данных
4	Оформление отчета по практике и подготовка презентации доклада

*Примечания:*

1. Таблица 3 может быть дополнена по усмотрению кафедры детализирующими пунктами.

2. Разделы в п.2 таблицы 3 следует указывать для практик, имеющих комплексный характер, т.е. предусматривающих выполнение заданий по экономическим вопросам, по обеспечению безопасности жизнедеятельности и т.д.

## 6. ФОРМА ОТЧЕТНОСТИ ПО ПРАКТИКЕ

Промежуточная аттестация по практике осуществляется путем защиты отчетов, составляемых обучающимися по итогам практики.

Отчет по практике составляется в соответствии с РДО ГУАП. СМК 3.161.

## 7. ОЦЕНОЧНЫЕ СРЕДСТВА ДЛЯ ПРОВЕДЕНИЯ ПРОМЕЖУТОЧНОЙ АТТЕСТАЦИИ ОБУЧАЮЩИХСЯ ПО ПРАКТИКЕ

7.1. Состав оценочных средств приведен в таблице 4.

Таблица 4— Состав оценочных средств для промежуточной аттестации по практике

Вид промежуточной аттестации	Перечень оценочных средств
Дифференцированный зачет	Вопросы для оценки уровня сформированности компетенций по соответствующему виду и типу практики <sup>1</sup>
	Требования к оформлению отчета по практике
	Требования к содержательной части отчета по практики на основании индивидуального задания

*Примечание:*

<sup>1</sup>— при наличии

7.2. Аттестация по итогам практики проводится руководителем практики от ГУАП в форме дифференцированного зачета в порядке, предусмотренном локальными нормативными актами ГУАП и в соответствии с критериями оценки уровня сформированности компетенций п.7.3 настоящей программы.

7.3. Для оценки критериев уровня сформированности (освоения) компетенций обучающимися применяется 5-балльная шкала, которая приведена таблице 5. В течение семестра может использоваться 100-балльная шкала модульно-рейтинговой системы

Университета, правила использования которой, установлены соответствующим локальным нормативным актом ГУАП.

Таблица 5 – Шкала оценки критериев уровня сформированности компетенций

Оценка компетенции 5-балльная шкала	Характеристика сформированных компетенций
«отлично»	<ul style="list-style-type: none"> <li>– обучающийся глубоко и всесторонне усвоил материал при прохождении практики;</li> <li>– уверенно, логично, последовательно и грамотно его излагает;</li> <li>– делает выводы и обобщения;</li> <li>– содержание отчета по практике обучающегося полностью соответствует требованиям к нему;</li> <li>– обучающийся соблюдает требования к оформлению отчета по практике;</li> <li>– обучающийся четко выделяет основные результаты своей профессиональной деятельности;</li> <li>– обучающийся ясно и аргументировано излагает материал;</li> <li>– присутствует четкость в ответах обучающегося на поставленные вопросы;</li> <li>– обучающийся точно и грамотно использует профессиональную терминологию при защите отчета по практике.</li> </ul>
«хорошо»	<ul style="list-style-type: none"> <li>– обучающийся глубоко и всесторонне усвоил материал при прохождении практики;</li> <li>– уверенно, логично, последовательно и грамотно его излагает;</li> <li>– делает выводы и обобщения;</li> <li>– содержание отчета по практике обучающегося полностью соответствует требованиям к нему;</li> <li>– обучающийся соблюдает требования к оформлению отчета по практике;</li> <li>– обучающийся выделяет основные результаты своей профессиональной деятельности;</li> <li>– обучающийся аргументировано излагает материал;</li> <li>– присутствует четкость в ответах обучающегося на поставленные вопросы;</li> <li>– обучающийся грамотно использует профессиональную терминологию при защите отчета по практике.</li> </ul>
«удовлетворительно»	<ul style="list-style-type: none"> <li>– обучающийся усвоил материал при прохождении практики;</li> <li>– не четко излагает его и делает выводы;</li> <li>– содержание отчета по практике обучающегося не полностью соответствует требованиям к нему;</li> <li>– обучающийся не до конца соблюдает требования к оформлению отчета по практике;</li> <li>– обучающийся недостаточно точно выделяет основные результаты своей профессиональной деятельности;</li> <li>– обучающийся аргументировано излагает материал;</li> <li>– присутствует четкость в ответах обучающегося на поставленные вопросы;</li> <li>– обучающийся не использует профессиональную терминологию при защите отчета по практике.</li> </ul>
«неудовлетворительно»	<ul style="list-style-type: none"> <li>– обучающийся не усвоил материал при прохождении практики;</li> <li>– содержание отчета по практике обучающегося не соответствует требованиям к нему;</li> <li>– обучающийся не соблюдает требования к оформлению отчета</li> </ul>

Оценка компетенции	Характеристика сформированных компетенций
5-балльная шкала	
	по практике; – обучающийся не может выделить основные результаты своей профессиональной деятельности; – обучающийся не может аргументировано излагать материал; – отсутствует четкость в ответах обучающегося на поставленные вопросы; – обучающийся не может использовать профессиональную терминологию при защите отчета по практике.

7.4. Перечень вопросов для оценки индикаторов достижения компетенций и уровня сформированности компетенций по соответствующему виду и типу практики представлен в таблице 6 (при наличии).

Таблица 6 – Перечень вопросов для оценки индикаторов достижения компетенций и уровня сформированности компетенций

№ п/п	Перечень вопросов для оценки индикаторов достижения компетенций и уровня сформированности компетенций	Код компетенции	Код индикатора
1	Задачи СУД КА и её функциональная структура	УК-5	УК-5.3.1
2	Уравнения углового движения КА	УК-5	УК-5.У.1
3	Типовая структура СУУД КА	УК-5	УК-5.В.1
4	Активные способы создания управляющих моментов	ОПК-5	ОПК-5.У.1
5	Полуактивные способы создания управляющих моментов	ОПК-5	ОПК-5.В.1
6	Пассивные способы создания управляющих моментов	ОПК-6	ОПК-6.3.1
7	Обоснование структуры нелинейного алгоритма управления в СУУД с УРД и релейными датчиками	ОПК-6	ОПК-6.У.1
8	Анализ режимов работы СУУД КА с УРД	ОПК-6	ОПК-6.В.1
9	Возможности использования линейных алгоритмов управления	ПК-1	ПК-1.3.1



10	Управление программными поворотами КА	ПК-1	ПК-1.В.1
11	Виды манёвров. Программы управления, программные уставки	ПК-2	ПК-2.У.1
12	Системы отработки программных уставок	ПК-3	ПК-3.У.1
13	Пути повышения точности управления при манёвре	ПК-3	ПК-3.В.1

7.5. Методические материалы, определяющие процедуры оценивания индикаторов компетенций:

- МДО ГУАП. СМК 3.165 «Методические рекомендации о разработке фонда оценочных средств образовательных программ высшего образования»;
- МДО ГУАП. СМК 2.77 «Положение о модульно-рейтинговой системе оценки качества учебной работы обучающихся в ГУАП».

*Дополнительно перечислить имеющиеся материалы или дать ссылку при наличии.*

## 8. ПЕРЕЧЕНЬ ПЕЧАТНЫХ И ЭЛЕКТРОННЫХ УЧЕБНЫХ ИЗДАНИЙ И ЭЛЕКТРОННЫХ ОБРАЗОВАТЕЛЬНЫХ РЕСУРСОВ ИНФОРМАЦИОННО-ТЕЛЕКОММУНИКАЦИОННОЙ СЕТИ «ИНТЕРНЕТ»

### 8.1. Печатные и электронные учебные издания

Перечень печатных и электронных учебных изданий, необходимой для проведения практики, приведен в таблице 7.

Таблица 7 – Перечень печатных и электронных учебных изданий

Шифр/ URL адрес	Библиографическая ссылка	Количество экземпляров в библиотеке (кроме электронных экземпляров)
004.9 П 16	А.И. Панферов, А.В. Лопарев. Компьютерный анализ и синтез систем ориентации, стабилизации и навигации. Учебное пособие. - СПб.: ГУАП, 2008. - 82 с. <a href="http://guap.ru/guap/kaf12/1-4.doc">guap.ru/guap/kaf12/1-4.doc</a>	164
004(075) П16	А. И. Панферов, А. В. Лопарев, В. К. Пономарев. Применение Mathcad в инженерных расчетах: Учеб. пособие /СПбГУАП. СПб., 2004. 88 с.: <a href="http://ict.edu.ru/ft/005590/panferov.pdf">ict.edu.ru/ft/005590/panferov.pdf</a>	58
	Л.А. Мироновский, К. Ю. Петрова. ВВЕДЕНИЕ В МАТЛАВ. Учеб. пособие /СПбГУАП. СПб., 2005. 122 с. <a href="http://guap.ru/guap/kaf44/trud/mironovsky_petrova_matlab.pdf">guap.ru/guap/kaf44/trud/mironovsky_petrova_matlab.pdf</a>	100

629.7 Б 95	Г.М. Быкова, А.И. Панферов. Синтез систем ориентации, навигации и стабилизации с помощью ЦВМ. Учебное пособие, Л.: Изд-во ЛИАП, 1986. - 69 с.	29
629.7(ГААП) П56	Исследование линейных систем ориентации, навигации и стабилизации с помощью ПЭВМ: учебное пособие / В. К. Пономарев, А. И. Панферов, Л. И. Белова ; С.-Петерб. гос. акад. аэрокосм. приборостроения. - СПб. : Изд-во ГААП, 1993. - 51 с	52

8.2. Электронные образовательные ресурсы информационно-телекоммуникационной сети «Интернет»

Перечень электронных образовательных ресурсов информационно-телекоммуникационной сети «Интернет», необходимых для проведения практики, представлен в таблице 8.

Таблица 8 – Перечень электронных образовательных ресурсов информационно-телекоммуникационной сети «Интернет», необходимых для проведения практики

URL адрес	Наименование
<a href="http://matlab.expnenta.ru/">http://matlab.expnenta.ru/</a>	Е.В.Никульчев Control System Toolbox

## 9. ПЕРЕЧЕНЬ ИНФОРМАЦИОННЫХ ТЕХНОЛОГИЙ, ИСПОЛЬЗУЕМЫХ ПРИ ПРОВЕДЕНИИ ПРАКТИКИ, ВКЛЮЧАЯ ПЕРЕЧЕНЬ ПРОГРАММНОГО ОБЕСПЕЧЕНИЯ И ИНФОРМАЦИОННЫХ СПРАВОЧНЫХ СИСТЕМ (ПРИ НЕОБХОДИМОСТИ)

9.1. Перечень программного обеспечения

Перечень программного обеспечения, используемого при проведении практики, представлен в таблице 9.

Таблица 9 – Перечень программного обеспечения

№ п/п	Наименование
	Не предусмотрено

9.2. Перечень информационных справочных систем

Перечень информационных справочных систем, используемых при проведении практики, представлен в таблице 10.

Таблица 10 – Перечень информационно-справочных систем

№ п/п	Наименование
	Не предусмотрено

## 10. МАТЕРИАЛЬНО-ТЕХНИЧЕСКАЯ БАЗА, НЕОБХОДИМАЯ ДЛЯ ПРОВЕДЕНИЯ ПРАКТИКИ

Описание материально-технической базы, необходимой для проведения практики, представлено в таблице 11.

Таблица 11 – Материально-техническая база

№ п/п	Наименование материально-технической базы
1.	Учебные и научные лаборатории кафедры №13

## Лист внесения изменений в рабочую программу практики

Дата внесения изменений и дополнений. Подпись внесшего изменения	Содержание изменений и дополнений	Дата и № протокола заседания кафедры	Подпись зав. кафедрой