

МИНИСТЕРСТВО НАУКИ И ВЫСШЕГО ОБРАЗОВАНИЯ РОССИЙСКОЙ
ФЕДЕРАЦИИ
федеральное государственное автономное образовательное учреждение высшего
образования
"САНКТ-ПЕТЕРБУРГСКИЙ ГОСУДАРСТВЕННЫЙ УНИВЕРСИТЕТ
АЭРОКОСМИЧЕСКОГО ПРИБОРОСТРОЕНИЯ"

Кафедра № 2

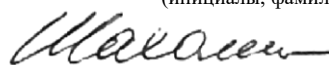
УТВЕРЖДАЮ
Руководитель направления

доц., к.т.н., доц.

(должность, уч. степень, звание)

А.В. Шагомиков

(инициалы, фамилия)



(подпись)

«26» июня 2024 г

РАБОЧАЯ ПРОГРАММА ДИСЦИПЛИНЫ

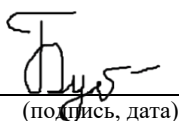
«Теория вероятностей»
(Наименование дисциплины)

Код направления подготовки/ специальности	09.03.01
Наименование направления подготовки/ специальности	Информатика и вычислительная техника
Наименование направленности	Программные системы анализа, обработки и передачи данных
Форма обучения	очная
Год приема	2024

Лист согласования рабочей программы дисциплины

Программу составил (а)

к.ф.-м.н., доцент
(должность, уч. степень, звание)



(подпись, дата)

Д.В. Бутенина
(инициалы, фамилия)

Программа одобрена на заседании кафедры № 2
«21» июня 2024 г, протокол № 12/23-24

Заведующий кафедрой № 2

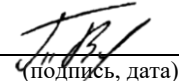
д.ф.-м.н., проф.
(уч. степень, звание)


(подпись, дата)

В.Г. Фарафонов
(инициалы, фамилия)

Заместитель директора института №1 по методической работе

доц. к.т.н.
(должность, уч. степень, звание)


(подпись, дата)

В.Е. Таратун
(инициалы, фамилия)

Аннотация

Дисциплина «Теория вероятностей» входит в образовательную программу высшего образования – программу специалитета по направлению подготовки/ специальности 09.05.01 «Применение и эксплуатация автоматизированных систем специального назначения» направленности «Эксплуатация вычислительных машин, комплексов, систем и сетей специального назначения». Дисциплина реализуется кафедрой «№2».

Дисциплина нацелена на формирование у выпускника следующих компетенций:

ОПК-1 «Способен использовать положения, законы и методы естественных наук и математики для решения задач инженерной деятельности»

Содержание дисциплины охватывает круг вопросов, связанных с основами логико-математических построений, приемами формализации прикладных задач, выбору адекватных существу задачи методов решения, приобретению навыков, необходимых для сознательного использования математического аппарата.

Преподавание дисциплины предусматривает следующие формы организации учебного процесса: лекции, практические занятия, самостоятельная работа обучающегося.

Программой дисциплины предусмотрены следующие виды контроля: текущий контроль успеваемости, промежуточная аттестация в форме экзамена.

Общая трудоемкость освоения дисциплины составляет 3 зачетных единицы, 108 часов.

Язык обучения по дисциплине «русский»

1. Перечень планируемых результатов обучения по дисциплине

1.1. Цели преподавания дисциплины

Преподавание дисциплины «Теория вероятностей» имеет целью получение студентами знаний, умений и навыками методов решения задач, использующих аппарат теории вероятностей

1.2. Дисциплина входит в состав обязательной части образовательной программы высшего образования (далее – ОП ВО).

1.3. Перечень планируемых результатов обучения по дисциплине, соотнесенных с планируемыми результатами освоения ОП ВО.

В результате изучения дисциплины обучающийся должен обладать следующими компетенциями или их частями. Компетенции и индикаторы их достижения приведены в таблице 1.

Таблица 1 – Перечень компетенций и индикаторов их достижения

Категория (группа) компетенции	Код и наименование компетенции	Код и наименование индикатора достижения компетенции
Универсальные компетенции	УК-2 Способен определять круг задач в рамках поставленной цели и выбирать оптимальные способы их решения, исходя из действующих правовых норм, имеющихся ресурсов и ограничений	УК-2.3.1 знать виды ресурсов и ограничения для решения поставленных задач УК-2.У.1 уметь проводить анализ поставленной цели и формулировать задачи, которые необходимо решить для ее достижения УК-2.У.3 уметь выдвигать альтернативные варианты действий с целью выбора оптимальных способов решения задач, в том числе с помощью цифровых средств УК-2.В.2 владеть навыками выбора оптимального способа решения задач с учетом имеющихся условий, ресурсов и ограничений
Общепрофессиональные компетенции	ОПК-1 Способен применять естественнонаучные и общепрофессиональные знания, методы математического анализа и моделирования, теоретического и экспериментального исследования в профессиональной деятельности	ОПК-1.3.1 знать основы математики, физики, вычислительной техники и программирования ОПК-1.У.1 уметь решать стандартные профессиональные задачи с применением естественнонаучных и общепрофессиональных знаний, методов математического анализа и моделирования ОПК-1.В.1 владеть навыками теоретического и экспериментального исследования объектов профессиональной деятельности

2. Место дисциплины в структуре ОП

Дисциплина может базироваться на знаниях, ранее приобретенных обучающимися при изучении следующих дисциплин:

«Математика. Аналитическая геометрия и линейная алгебра»,

«Математика. Математический анализ»

Знания, полученные при изучении материала данной дисциплины, имеют как самостоятельное значение, так и могут использоваться при изучении других дисциплин: «Уравнения математической физики»,

3. Объем и трудоемкость дисциплины

Данные об общем объеме дисциплины, трудоемкости отдельных видов учебной работы по дисциплине (и распределение этой трудоемкости по семестрам) представлены в таблице 2.

Таблица 2 – Объем и трудоемкость дисциплины

Вид учебной работы	Всего	Трудоемкость по семестрам
		№3
1	2	3
Общая трудоемкость дисциплины, ЗЕ/ (час)	3/ 108	3/ 108
Из них часов практической подготовки		
Аудиторные занятия, всего час.	51	51
в том числе:		
лекции (Л), (час)	34	34
практические/семинарские занятия (ПЗ), (час)	17	17
лабораторные работы (ЛР), (час)		
курсовой проект (работа) (КП, КР), (час)		
экзамен, (час)	36	36
Самостоятельная работа, всего (час)	21	21
Вид промежуточной аттестации: зачет, дифф. зачет, экзамен (Зачет, Дифф. зач, Экз.**)	Экз.	Экз.

Примечание: ** кандидатский экзамен

[Трудоемкость, распределенная на часы практической подготовки не должна превышать общую трудоемкость по виду учебной работы].

4. Содержание дисциплины

4.1. Распределение трудоемкости дисциплины по разделам и видам занятий.

Разделы, темы дисциплины и их трудоемкость приведены в таблице 3.

Таблица 3 – Разделы, темы дисциплины, их трудоемкость

Разделы, темы дисциплины	Лекции (час)	ПЗ (СЗ) (час)	ЛР (час)	КП (час)	СРС (час)
Семестр 3					
Раздел 1 Случайные события	12	6			7
Раздел 2. Случайные величины	12	6			7
Раздел 3. Системы случайных величин	10	5			7
Итого в семестре:	34	17			21

Итого	34	17	0	0	21

Практическая подготовка заключается в непосредственном выполнении обучающимися определенных трудовых функций, связанных с будущей профессиональной деятельностью.

4.2. Содержание разделов и тем лекционных занятий.

Содержание разделов и тем лекционных занятий приведено в таблице 4.

Таблица 4 – Содержание разделов и тем лекционного цикла

Номер раздела	Название и содержание разделов и тем лекционных занятий
1	Случайные события. Операции над событиями. Вероятность случайного события. Теоремы сложения и умножения вероятностей. Полная вероятность. Формула Байеса. Формула Бернулли. Локальная теорема Муавра-Лапласа. Формула Пуассона. Интегральная формула Муавра-Лапласа. Использование статистических пакетов для решения задач теории вероятностей (Excel, Mathcad и др.) .
2	Дискретные случайные величины. Геометрическое распределение. Распределения Бернулли и Пуассона. Непрерывные случайные величины. Равномерное распределение. Функция случайной величины. Нормальное распределение. Моделирование случайных величин (пакеты имитационного моделирования Excel, GPSS World и др.). Функция Лапласа. Характеристические функции случайной величины.
3	Система случайных величин. Дискретный случай Построение совместных законов распределения в табличном редакторе Excel. Система случайных величин. Непрерывный случай. Регрессия. Линейная регрессия в среднем квадратическом. Возможности регрессионного анализа в Excel. Неравенство Чебышева. Законы больших чисел. Центральная предельная теорема.

Примечание: при наличии лекционных занятий, проводимых в интерактивной форме (управляемая дискуссия или беседа, демонстрация слайдов или учебных фильмов, мозговой штурм и другое), необходимо здесь привести их перечень с указанием конкретной формы проведения.

4.3. Практические (семинарские) занятия

Темы практических занятий и их трудоемкость приведены в таблице 5.

Таблица 5 – Практические занятия и их трудоемкость

№ п/п	Темы практических занятий	Формы практических занятий	Трудоемкость, (час)	Из них практической подготовки, (час)	№ раздела дисциплины
Семестр 3					

	Случайные события. Операции над событиями. Вероятность случайного события.	Расчетно-графическое задание	2		1
	Теоремы сложения и умножения вероятностей. Полная вероятность. Формула Байеса	Расчетно-графическое задание	2		1
	Независимые испытания. Формула Бернулли. Формулы Пуассона и Муавра-Лапласа	Расчетно-графическое задание	2		1
	Дискретные случайные величины. Законы распределения и числовые характеристики. Типовые дискретные распределения.	Расчетно-графическое задание	2		2
	Непрерывные случайные величины. Законы распределения и числовые характеристики. Типовые непрерывные распределения.	Расчетно-графическое задание	2		2
	Нормальное распределение. Функция Лапласа. Использование статистических таблиц (Exsel, StatSoft) Характеристические функции случайной величины	Расчетно-графическое задание	2		2
7	Системы случайных величин. Построение дискретных	Расчетно-графическое задание	5		3

двумерных законов. Корреляционный момент и коэффициент корреляции. Условия независимости случайных величин. Центральная предельная теорема				
Всего:		17		

Примечание: практические (семинарские) занятия могут проходить в интерактивной форме: решение ситуационных задач, занятия по моделированию реальных условий, деловые игры, игровое проектирование, имитационные занятия, выездные занятия в организации (предприятия), деловая учебная игра, ролевая игра, психологический тренинг, кейс, мозговой штурм, групповые дискуссии и т.д.

4.4. Лабораторные занятия

Темы лабораторных занятий и их трудоемкость приведены в таблице 6.

Таблица 6 – Лабораторные занятия и их трудоемкость

№ п/п	Наименование лабораторных работ	Трудоемкость, (час)	Из них практической подготовки, (час)	№ раздела дисциплины
Учебным планом не предусмотрено				
Всего				

4.5. Курсовое проектирование/ выполнение курсовой работы

Учебным планом не предусмотрено

4.6. Самостоятельная работа обучающихся

Виды самостоятельной работы и ее трудоемкость приведены в таблице 7.

Таблица 7 – Виды самостоятельной работы и ее трудоемкость

Вид самостоятельной работы	Всего, час	Семестр 3, час
1	2	3
Изучение теоретического материала дисциплины (ТО)	7	7
Курсовое проектирование (КП, КР)		
Расчетно-графические задания (РГЗ)	7	7
Выполнение реферата (Р)		
Подготовка к текущему контролю успеваемости (ТКУ)	2	2

Домашнее задание (ДЗ)	5	5
Контрольные работы заочников (КРЗ)		
Подготовка к промежуточной аттестации (ПА)		
Всего:	21	21

5. Перечень учебно-методического обеспечения

для самостоятельной работы обучающихся по дисциплине (модулю)

Учебно-методические материалы для самостоятельной работы обучающихся указаны в п.п. 7-11.

6. Перечень печатных и электронных учебных изданий

Перечень печатных и электронных учебных изданий приведен в таблице 8.

Таблица 8– Перечень печатных и электронных учебных изданий

Шифр/ URL адрес	Библиографическая ссылка	Количество экземпляров в библиотеке (кроме электронных экземпляров)
519.2(075) Ф24	Фарафонов, В.Г. Теория вероятностей и математическая статистика / Фарафонов, В.Г., Фарафонов Вяч.Г., Устимов В.И. - СПб.: ГУАП, 2009. Ч.1. – 71 с	200
519.2(075) Ф24	Фарафонов, В.Г. Теория вероятностей и математическая статистика / Фарафонов, В.Г., Фарафонов Вяч.Г., Устимов В.И., Бутенина Д.В. - СПб.: ГУАП, 2009. Ч.2. – 102 с.	100
519.2(075) Г55	Гмурман, В.Е. Теория вероятностей и математическая статистика / В.Е.Гмурман. - М.: Высшее образование, 2008. – 480 с.	200
http://window.edu.ru/resource/177/25177	Тарасенко В.В., Ткаченко Г.Г., Шабаева М.Б. Вычислительная математика. Основы теории вероятностей, элементы математической статистики: Методические указания к выполнению лабораторных работ. - СПб.: СЗГТУ, 2001. - 51 с.	

**7. Перечень электронных образовательных ресурсов
информационно-телекоммуникационной сети «Интернет»**

Перечень электронных образовательных ресурсов информационно-телекоммуникационной сети «Интернет», необходимых для освоения дисциплины приведен в таблице 9.

Таблица 9 – Перечень электронных образовательных ресурсов информационно-телекоммуникационной сети «Интернет»

URL адрес	Наименование
http://www.intuit.ru/	Интуит (национальный открытый университет)
http://e.lanbook.com/books http://znanium.com/bookread	Электронная библиотечная система
http://e.lanbook.com/books	Доступ в ЭБС «Лань» осуществляется по договору № 695-7 от 30.11.2011
http://znanium.com/bookread	Доступ в ЭБС «ZNANIUM» осуществляется по договору № 186-ЭБС от 08.02.2012
http://window.edu.ru/	Единое окно доступа к образовательным ресурсам
URL адрес	Наименование

8. Перечень информационных технологий

8.1. Перечень программного обеспечения, используемого при осуществлении образовательного процесса по дисциплине.

Перечень используемого программного обеспечения представлен в таблице 10.

Таблица 10– Перечень программного обеспечения

№ п/п	Наименование
	Не предусмотрено

8.2. Перечень информационно-справочных систем, используемых при осуществлении образовательного процесса по дисциплине

Перечень используемых информационно-справочных систем представлен в таблице 11.

Таблица 11– Перечень информационно-справочных систем

№ п/п	Наименование
	Не предусмотрено

9. Материально-техническая база

Состав материально-технической базы, необходимой для осуществления образовательного процесса по дисциплине, представлен в таблице 12.

Таблица 12 – Состав материально-технической базы

№ п/п	Наименование составной части материально-технической базы	Номер аудитории (при необходимости)
1	Учебные классы общего назначения	

2	Мультимедийная лекционная аудитория	
	(убрать ненужные строки или добавить свои)	

10. Оценочные средства для проведения промежуточной аттестации

10.1. Состав оценочных средств для проведения промежуточной аттестации обучающихся по дисциплине приведен в таблице 13.

Таблица 13 – Состав оценочных средств для проведения промежуточной аттестации

Вид промежуточной аттестации	Перечень оценочных средств
Экзамен	Список вопросов к экзамену; Экзаменационные билеты; Задачи; Тесты.

10.2. В качестве критериев оценки уровня сформированности (освоения) компетенций обучающимися применяется 5-балльная шкала оценки сформированности компетенций, которая приведена в таблице 14. В течение семестра может использоваться 100-балльная шкала модульно-рейтинговой системы Университета, правила использования которой, установлены соответствующим локальным нормативным актом ГУАП.

Таблица 14 – Критерии оценки уровня сформированности компетенций

Оценка компетенции 5-балльная шкала	Характеристика сформированных компетенций
«отлично» «зачтено»	<ul style="list-style-type: none"> – обучающийся глубоко и всесторонне усвоил программный материал; – уверенно, логично, последовательно и грамотно его излагает; – опираясь на знания основной и дополнительной литературы, тесно привязывает усвоенные научные положения с практической деятельностью направления; – умело обосновывает и аргументирует выдвигаемые им идеи; – делает выводы и обобщения; – свободно владеет системой специализированных понятий.
«хорошо» «зачтено»	<ul style="list-style-type: none"> – обучающийся твердо усвоил программный материал, грамотно и по существу излагает его, опираясь на знания основной литературы; – не допускает существенных неточностей; – увязывает усвоенные знания с практической деятельностью направления; – аргументирует научные положения; – делает выводы и обобщения; – владеет системой специализированных понятий.
«удовлетворительно» «зачтено»	<ul style="list-style-type: none"> – обучающийся усвоил только основной программный материал, по существу излагает его, опираясь на знания только основной литературы; – допускает несущественные ошибки и неточности; – испытывает затруднения в практическом применении знаний направления; – слабо аргументирует научные положения; – затрудняется в формулировании выводов и обобщений; – частично владеет системой специализированных понятий.

Оценка компетенции	Характеристика сформированных компетенций
5-балльная шкала	
«неудовлетворительно» «не зачтено»	<ul style="list-style-type: none"> – обучающийся не усвоил значительной части программного материала; – допускает существенные ошибки и неточности при рассмотрении проблем в конкретном направлении; – испытывает трудности в практическом применении знаний; – не может аргументировать научные положения; – не формулирует выводов и обобщений.

10.3. Типовые контрольные задания или иные материалы.

Вопросы (задачи) для экзамена представлены в таблице 15.

Таблица 15 – Вопросы (задачи) для экзамена

№ п/п	Перечень вопросов (задач) для экзамена	Код индикатора
1	Системы дискретных и непрерывных случайных величин. Частные и условные распределения отдельных случайных величин. Их математическое ожидание и дисперсия.	УК-2.3.1 ОПК -1.3.1
2	Вычислить математические ожидания и дисперсии системы дискретных и непрерывных случайных величин	
3	Корреляционный момент двух случайных величин. Коэффициент корреляции как мера связи отдельных случайных величин. Соотношение независимости и некоррелированности случайных величин.	ОПК -1.3.1
4	Вычислить коэффициент корреляции системы случайных величин	ОПК -1.3.1
5	Задачи, решаемые методами математической статистики. Понятия генеральной совокупности и случайной выборки.	ОПК -1.3.1
6	Уметь строить вариационный ряд, эмпирический закон распределения, гистограмму.	
7	Оценки параметров генеральной совокупности. Понятия состоятельной, несмещённой и эффективной оценки.	УК-2.В.2 ОПК -1.3.1
8	Вычислять выборочное среднее как несмещённую оценку математического ожидания генеральной совокупности. Найти дисперсию выборочного среднего.	
9	Смещённая и несмещённая выборочная дисперсии.	
10	Неравенство Чебышева в случае дискретной случайной величины. Доказательство состоятельности выборочного среднего как оценки математического ожидания генеральной совокупности.	УК-2.У.3 ОПК -1.3.1
11	Понятие статистической гипотезы. Построение математической модели генеральной совокупности. Точечные и интервальные оценки параметров модели.	ОПК -1.3.1
12	Метод моментов построения точечных оценок на примере определения параметров равномерного распределения.	ОПК -1.3.1
13	Метод наибольшего правдоподобия построения точечных оценок на примере определения параметров нормального распределения.	УК-2.У.3 ОПК -1.3.1

14	Нормальный закон распределения. Построить доверительный интервал для математического ожидания в случае известной величины дисперсии.	УК-2.В.2 ОПК -1.3.1
15	Распределение хи-квадрат. Понятие степени свободы. Критические точки. Понятие квантили. Асимптотическое выражение для величины критических точек.	ОПК -1.3.1
16	Построение доверительного интервала для дисперсии в случае известного математического ожидания.	УК-2.В.2 ОПК -1.3.1 ОПК-1.У.1
17	Доверительные интервалы для математического ожидания и дисперсии нормального распределения в общем случае.	
18	Методика проверки статистических гипотез. Критерий Пирсона.	
19	Использовать критерий Пирсона для проверки статистических гипотез о нормальном и равномерном характере распределения генеральной совокупности.	

Вопросы (задачи) для зачета / дифф. зачета представлены в таблице 16.

Таблица 16 – Вопросы (задачи) для зачета / дифф. зачета

№ п/п	Перечень вопросов (задач) для зачета / дифф. зачета	Код индикатора
	Учебным планом не предусмотрено	

Перечень тем для курсового проектирования/выполнения курсовой работы представлены в таблице 17.

Таблица 17 – Перечень тем для курсового проектирования/выполнения курсовой работы

№ п/п	Примерный перечень тем для курсового проектирования/выполнения курсовой работы
	Учебным планом не предусмотрено

Вопросы для проведения промежуточной аттестации в виде тестирования представлены в таблице 18.

Таблица 18 – Примерный перечень вопросов для тестов

№ п/п	Примерный перечень вопросов для тестов	Код индикатора
1	Тип 1) Задание комбинированного типа с выбором одного ответа из предложенных. <i>Инструкция: Прочитайте текст и выберите один правильный ответ</i> Условная вероятность события А при условии события В определяется следующей формулой: а. $P(A B) = \frac{P(A)}{P(B)}$. б. $P(A B) = \frac{P(AB)}{P(A)}$. в. $P(A B) = \frac{P(AB)}{P(B)}$. г. $P(A B) = \frac{P(B A)}{P(B)}$.	УК-2
2	Тип 1) Задание комбинированного типа с выбором одного ответа из предложенных. <i>Инструкция: Прочитайте текст и выберите один правильный ответ и запишите аргументы, обосновывающие выбор ответа</i>	ОПК-1

	<p>Подбросили 2 игральные кости. Найти вероятность того, что сумма очков на двух костях равняется 4. Ответ умножьте на 12.</p> <p>a. 5 b. 6 c. 10 d. 12 e. 1</p>															
3	<p>Тип 2) Задание комбинированного типа с выбором нескольких вариантов ответа из предложенных.</p> <p><i>Инструкция: Прочитайте текст и выберите несколько правильных ответов, в том числе с их обоснованием.</i></p> <p>Задана таблица дискретного распределения случайной величины X. Какие из вариантов возможны?</p> <table border="1" style="margin-left: auto; margin-right: auto;"> <tr> <td>x_i</td> <td>1</td> <td>2</td> <td>3</td> <td>4</td> <td>5</td> <td>6</td> </tr> <tr> <td>p_i</td> <td>0.1</td> <td>0.15</td> <td>0.3</td> <td>0.2</td> <td>p_5</td> <td>p_6</td> </tr> </table> <p>a. $p_5=0.2, p_6=0.1$. b. $p_5=0.15, p_6=0.1$. c. $p_5=0.1, p_6=0.1$. d. $p_5=0.14, p_6=0.11$. e. $p_5=0.13, p_6=0.13$.</p> <p>Запишите обоснование.</p>	x_i	1	2	3	4	5	6	p_i	0.1	0.15	0.3	0.2	p_5	p_6	УК-2
x_i	1	2	3	4	5	6										
p_i	0.1	0.15	0.3	0.2	p_5	p_6										
4	<p>Тип 2) Задание комбинированного типа с выбором нескольких вариантов ответа из предложенных.</p> <p><i>Инструкция: Прочитайте текст и выберите несколько правильных ответов, в том числе с их обоснованием.</i></p> <p>Игральную кость подбросили 20 раз. Требуется найти вероятность того, что «пятерка» появилась от 3 до 6 раз. Какую формулу можно использовать для решения задачи?</p> <p>a. Формула Бернулли. b. Формула Муавра-Лапласа. c. Формула Пуассона. d. Интегральная формула Лапласа.</p> <p><i>Инструкция: Прочитайте текст и выберите несколько правильных ответов, в том числе с их обоснованием.</i></p> <p>Запишите обоснование.</p>	ОПК-1														
5	<p>Тип 3) Задание закрытого типа на установление соответствия</p> <p><i>Инструкция: Прочитайте текст и установите соответствие. К каждой позиции в левом столбце подберите соответствующую позицию в правом столбце.</i></p> <p>Установите соответствие между законом распределения случайной величины X и плотностью распределения $f(x)$.</p> <p>a. Показательное распределение 1. $f(x) = \sqrt{\frac{2}{\pi}} e^{-(x^2-2x+1)}$ b. Равномерное распределение 2. $f(x) = \frac{2}{\pi}, x \in [0, \frac{\pi}{2}]$ c. Гамма-распределение 3. $f(x) = (\frac{1}{2}) e^{-x/2}, x \geq 0$ d. Нормальное распределение 4. $f(x) = \sqrt{\frac{1}{\pi x}} e^{-x}, x \geq 0$</p> <table border="1" style="margin-left: auto; margin-right: auto;"> <tr> <td>a</td> <td></td> </tr> <tr> <td>b</td> <td></td> </tr> <tr> <td>c</td> <td></td> </tr> <tr> <td>d</td> <td></td> </tr> </table>	a		b		c		d		УК-2						
a																
b																
c																
d																
6	<p>Тип 3) Задание закрытого типа на установление соответствия</p> <p><i>Инструкция: Прочитайте текст и установите соответствие. К каждой позиции в левом столбце подберите соответствующую позицию в правом столбце.</i></p> <p>Установите соответствие между законом распределения случайной величины и ее математическим ожиданием.</p> <p>a. Равномерное распределение на отрезке [0,1] 1. $MX=1$ b. Нормальное распределение с параметрами $a=1, \sigma=2$ 2. $MX=4$ c. Биномиальное распределение, $n=10, p=0.2, q=0.8$. 3. $MX=0.5$</p>	ОПК-1														

	<p>d. Показательное распределение с параметром $\lambda=0.25$. 4. $MX=2$</p> <table border="1"> <tr><td>a</td><td></td></tr> <tr><td>b</td><td></td></tr> <tr><td>c</td><td></td></tr> <tr><td>d</td><td></td></tr> </table>	a		b		c		d		
a										
b										
c										
d										
7	<p>Тип 4) Задание закрытого типа на установление последовательности. <i>Инструкция: Прочитайте текст и установите последовательность. Запишите соответствующую последовательность букв слева направо.</i> При нахождении вероятности события по формуле классической вероятности следует выполнить следующие действия:</p> <ol style="list-style-type: none"> Описать элементарные исходы, благоприятствующие нашему событию Найти число элементарных исходов, благоприятствующих нашему событию Подделить число элементарных исходов благоприятных событию на число всех элементарных исходов Определить общие равновозможные элементарные исходы Найти число всех элементарных исходов <table border="1"> <tr><td></td><td></td><td></td><td></td><td></td></tr> </table>						УК-2			
8	<p>Тип 4) Задание закрытого типа на установление последовательности. <i>Инструкция: Прочитайте текст и установите последовательность. Запишите соответствующую последовательность букв слева направо.</i> Задана закон совместного распределения дискретных случайных величин X, Y. Требуется найти коэффициент корреляции X и Y.</p> <ol style="list-style-type: none"> Найти корреляционный момент X и Y Найти индивидуальные законы распределения случайных величин X и Y Найти дисперсии X и Y Найти математические ожидания X и Y Найти математическое ожидание произведения X и Y. <table border="1"> <tr><td></td><td></td><td></td><td></td><td></td></tr> </table>						ОПК-1			
9	<p>Тип 5) Задание открытого типа с развернутым ответом.</p> <p><i>Инструкция: Прочитайте текст и запишите развернутый обоснованный ответ</i> Какие аксиомы лежат в основе аксиоматического построения теории вероятностей и какие свойства вероятности из них следуют.</p>	УК-2								
10	<p>Тип 5) Задание открытого типа с развернутым ответом.</p> <p><i>Инструкция: Прочитайте текст и запишите развернутый обоснованный ответ</i></p> <p>С какими вероятностями связана формула Байеса и из каких соотношений она выводится.</p>	ОПК-1								

ПРИМЕЧАНИЕ. Система оценивания тестовых заданий

1 тип) Задание комбинированного типа с выбором одного верного ответа из четырех предложенных и обоснованием выбора считается верным, если правильно указана цифра и приведены конкретные аргументы, используемые при выборе ответа. Полное совпадение с верным ответом оценивается 1 баллом, неверный ответ или его отсутствие – 0 баллов.

2 тип) Задание комбинированного типа с выбором нескольких вариантов ответа из предложенных и развернутым обоснованием выбора считается верным, если правильно указаны цифры и приведены конкретные аргументы, используемые при выборе ответов. Полное совпадение с верным ответом

оценивается 1 баллом, если допущены ошибки или ответ отсутствует – 0 баллов.

3 тип) Задание закрытого типа на установление соответствия считается верным, если установлены все соответствия (позиции из одного столбца верно сопоставлены с позициями другого столбца). Полное совпадение с верным ответом оценивается 1 баллом, неверный ответ или его отсутствие – 0 баллов.

4 тип) Задание закрытого типа на установление последовательности считается верным, если правильно указана вся последовательность цифр. Полное совпадение с верным ответом оценивается 1 баллом, если допущены ошибки или ответ отсутствует – 0 баллов.

5 тип) Задание открытого типа с развернутым ответом считается верным, если ответ совпадает с эталонным по содержанию и полноте. Правильный ответ за задание оценивается в 3 балла, если допущена одна ошибка \ неточность \ ответ правильный, но не полный - 1 балл, если допущено более 1 ошибки \ ответ неправильный \ ответ отсутствует – 0 баллов.

Перечень тем контрольных работ по дисциплине обучающихся заочной формы обучения, представлены в таблице 19.

Таблица 19 – Перечень контрольных работ

№ п/п	Перечень контрольных работ
	Не предусмотрено

10.4. Методические материалы, определяющие процедуры оценивания индикаторов, характеризующих этапы формирования компетенций, содержатся в локальных нормативных актах ГУАП, регламентирующих порядок и процедуру проведения текущего контроля успеваемости и промежуточной аттестации обучающихся ГУАП.

11. Методические указания для обучающихся по освоению дисциплины
(Ниже приводятся рекомендации по составлению данного раздела)

11.1. Методические указания для обучающихся по освоению лекционного материала (если предусмотрено учебным планом по данной дисциплине).

Основное назначение лекционного материала – логически стройное, системное, глубокое и ясное изложение учебного материала. Назначение современной лекции в рамках дисциплины не в том, чтобы получить всю информацию по теме, а в освоении фундаментальных проблем дисциплины, методов научного познания, новейших достижений научной мысли. В учебном процессе лекция выполняет методологическую, организационную и информационную функции. Лекция раскрывает понятийный аппарат конкретной области знания, её проблемы, дает цельное представление о дисциплине, показывает взаимосвязь с другими дисциплинами.

Планируемые результаты при освоении обучающимися лекционного материала:

- получение современных, целостных, взаимосвязанных знаний, уровень которых определяется целевой установкой к каждой конкретной теме;
- получение опыта творческой работы совместно с преподавателем;
- развитие профессионально-деловых качеств, любви к предмету и самостоятельного творческого мышления.
- появление необходимого интереса, необходимого для самостоятельной работы;
- получение знаний о современном уровне развития науки и техники и о прогнозе их развития на ближайшие годы;

- научиться методически обрабатывать материал (выделять главные мысли и положения, приходиться к конкретным выводам, повторять их в различных формулировках);
- получение точного понимания всех необходимых терминов и понятий.

Лекционный материал может сопровождаться демонстрацией слайдов и использованием раздаточного материала при проведении коротких дискуссий об особенностях применения отдельных тематик по дисциплине.

Структура предоставления лекционного материала:

- _____;
- _____;
- ...

Если методические указания по освоению лекционного материала имеются в изданном виде, в виде электронных ресурсов библиотеки ГУАП, системы LMS, кафедры и т.д., необходимо дать на них ссылку или привести URL адрес.

11.2. Методические указания для обучающихся по участию в семинарах (если предусмотрено учебным планом по данной дисциплине)

Основной целью для обучающегося является систематизация и обобщение знаний по изучаемой теме, разделу, формирование умения работать с дополнительными источниками информации, сопоставлять и сравнивать точки зрения, конспектировать прочитанное, высказывать свою точку зрения и т.п. В соответствии с ведущей дидактической целью содержанием семинарских занятий являются узловое, наиболее трудные для понимания и усвоения темы, разделы дисциплины. Спецификой данной формы занятий является совместная работа преподавателя и обучающегося над решением поставленной проблемы, а поиск верного ответа строится на основе чередования индивидуальной и коллективной деятельности.

При подготовке к семинарскому занятию по теме прослушанной лекции необходимо ознакомиться с планом его проведения, с литературой и научными публикациями по теме семинара.

Требования к проведению семинаров

Обязательно для заполнения преподавателем

Если методические указания по участию в семинарах имеются в изданном виде, в виде электронных ресурсов библиотеки ГУАП, системы LMS, кафедры и т.д., необходимо дать на них ссылку или привести URL адрес.

11.3. Методические указания для обучающихся по прохождению практических занятий (если предусмотрено учебным планом по данной дисциплине)

Практическое занятие является одной из основных форм организации учебного процесса, заключающаяся в выполнении обучающимися под руководством преподавателя комплекса учебных заданий с целью усвоения научно-теоретических основ учебной дисциплины, приобретения умений и навыков, опыта творческой деятельности.

Целью практического занятия для обучающегося является привитие обучающимся умений и навыков практической деятельности по изучаемой дисциплине.

Планируемые результаты при освоении обучающимся практических занятий:

- закрепление, углубление, расширение и детализация знаний при решении конкретных задач;
- развитие познавательных способностей, самостоятельности мышления, творческой активности;
- овладение новыми методами и методиками изучения конкретной учебной дисциплины;

- выработка способности логического осмысления полученных знаний для выполнения заданий;
- обеспечение рационального сочетания коллективной и индивидуальной форм обучения.

Требования к проведению практических занятий

Содержание и требование к практическим занятиям представлены в учебном пособии

Фарафонов В.Г. Случайные величины и случайные события/ Фарафонов В.Ф., Устимов В.И. ; С.-Петербург. гос. ун-т аэрокосм. приборостроения. - СПб. : Изд-во ГУАП, 2020. - 127 с.

Обязательно для заполнения преподавателем

Если методические указания по прохождению практических занятий имеются в изданном виде, в виде электронных ресурсов библиотеки ГУАП, системы LMS, кафедры и т.д., необходимо дать на них ссылку или привести URL адрес.

11.4. Методические указания для обучающихся по выполнению лабораторных работ (если предусмотрено учебным планом по данной дисциплине)

В ходе выполнения лабораторных работ обучающийся должен углубить и закрепить знания, практические навыки, овладеть современной методикой и техникой эксперимента в соответствии с квалификационной характеристикой обучающегося. Выполнение лабораторных работ состоит из экспериментально-практической, расчетно-аналитической частей и контрольных мероприятий.

Выполнение лабораторных работ обучающимся является неотъемлемой частью изучения дисциплины, определяемой учебным планом, и относится к средствам, обеспечивающим решение следующих основных задач обучающегося:

- приобретение навыков исследования процессов, явлений и объектов, изучаемых в рамках данной дисциплины;
- закрепление, развитие и детализация теоретических знаний, полученных на лекциях;
- получение новой информации по изучаемой дисциплине;
- приобретение навыков самостоятельной работы с лабораторным оборудованием и приборами.

Задание и требования к проведению лабораторных работ

Обязательно для заполнения преподавателем

Структура и форма отчета о лабораторной работе

Обязательно для заполнения преподавателем

Требования к оформлению отчета о лабораторной работе

Обязательно для заполнения преподавателем

Если методические указания по прохождению лабораторных работ имеются в изданном виде, в виде электронных ресурсов библиотеки ГУАП, системы LMS, кафедры и т.д., необходимо дать на них ссылку или привести URL адрес.

11.5. Методические указания для обучающихся по прохождению курсового проектирования/выполнения курсовой работы (*если предусмотрено учебным планом по данной дисциплине*)

Курсовой проект/ работа проводится с целью формирования у обучающихся опыта комплексного решения конкретных задач профессиональной деятельности.

Курсовой проект/ работа позволяет обучающемуся:

Структура пояснительной записки курсового проекта/ работы

Обязательно для заполнения преподавателем

Требования к оформлению пояснительной записки курсового проекта/ работы

Обязательно для заполнения преподавателем

Если методические указания по курсовому проектированию/ выполнению курсовой работы имеются в изданном виде, в виде электронных ресурсов библиотеки ГУАП, системы LMS, кафедры и т.д., необходимо дать на них ссылку или привести URL адрес.

11.6. Методические указания для обучающихся по прохождению самостоятельной работы

В ходе выполнения самостоятельной работы, обучающийся выполняет работу по заданию и при методическом руководстве преподавателя, но без его непосредственного участия.

Для обучающихся по заочной форме обучения, самостоятельная работа может включать в себя контрольную работу.

В процессе выполнения самостоятельной работы, у обучающегося формируется целесообразное планирование рабочего времени, которое позволяет им развивать умения и навыки в усвоении и систематизации приобретаемых знаний, обеспечивает высокий уровень успеваемости в период обучения, помогает получить навыки повышения профессионального уровня.

Методическими материалами, направляющими самостоятельную работу обучающихся являются:

- учебно-методический материал по дисциплине;
- методические указания по выполнению контрольных работ (для обучающихся по заочной форме обучения).

Если методические указания по прохождению самостоятельной работы имеются в изданном виде, в виде электронных ресурсов библиотеки ГУАП, системы LMS, кафедры и т.д., необходимо дать на них ссылку или привести URL адрес.

11.7. Методические указания для обучающихся по прохождению текущего контроля успеваемости.

Текущий контроль успеваемости предусматривает контроль качества знаний обучающихся, осуществляемого в течение семестра с целью оценивания хода освоения дисциплины.

Обязательно для заполнения преподавателем: указываются требования и методы проведения текущего контроля успеваемости, а также как результаты текущего контроля успеваемости будут учитываться при проведении промежуточной аттестации.

11.8. Методические указания для обучающихся по прохождению промежуточной аттестации.

Промежуточная аттестация обучающихся предусматривает оценивание промежуточных и окончательных результатов обучения по дисциплине. Она включает в себя:

– экзамен – форма оценки знаний, полученных обучающимся в процессе изучения всей дисциплины или ее части, навыков самостоятельной работы, способности применять их для решения практических задач. Экзамен, как правило, проводится в период экзаменационной сессии и завершается аттестационной оценкой «отлично», «хорошо», «удовлетворительно», «неудовлетворительно».

– зачет – это форма оценки знаний, полученных обучающимся в ходе изучения учебной дисциплины в целом или промежуточная (по окончании семестра) оценка знаний обучающимся по отдельным разделам дисциплины с аттестационной оценкой «зачтено» или «не зачтено».

– дифференцированный зачет – это форма оценки знаний, полученных обучающимся при изучении дисциплины, при выполнении курсовых проектов, курсовых работ, научно-исследовательских работ и прохождении практик с аттестационной оценкой «отлично», «хорошо», «удовлетворительно», «неудовлетворительно».

Обязательно для заполнения преподавателем: указываются требования и методы проведения промежуточной аттестации.

Лист внесения изменений в рабочую программу дисциплины

Дата внесения изменений и дополнений. Подпись внесшего изменения	Содержание изменений и дополнений	Дата и № протокола заседания кафедры	Подпись зав. кафедрой