

МИНИСТЕРСТВО НАУКИ И ВЫСШЕГО ОБРАЗОВАНИЯ РОССИЙСКОЙ
ФЕДЕРАЦИИ
федеральное государственное автономное образовательное учреждение высшего
образования
"САНКТ-ПЕТЕРБУРГСКИЙ ГОСУДАРСТВЕННЫЙ УНИВЕРСИТЕТ
АЭРОКОСМИЧЕСКОГО ПРИБОРОСТРОЕНИЯ"

Кафедра № 32

УТВЕРЖДАЮ

Руководитель направления

ДОЦ., К.Т.Н., ДОЦ.

(должность, уч. степень, звание)

С.В. Солёный

(инициалы, фамилия)



(подпись)

«08» апреля 2024 г.

РАБОЧАЯ ПРОГРАММА ДИСЦИПЛИНЫ

«Методология научной деятельности»
(Наименование дисциплины)

Код направления подготовки	15.03.06
Наименование направления подготовки	Мехатроника и робототехника
Наименование направленности	Цифровой инжиниринг робототехнических комплексов
Форма обучения	очная

Санкт-Петербург – 2024


Лист согласования рабочей программы дисциплины

Программу составил (а)


<u>проф., д.т.н., проф.</u> (должность, уч. степень, звание)	 (подпись, дата)	<u>В.М. Медунецкий</u> (инициалы, фамилия)
---	--	---

Программа одобрена на заседании кафедры № 32
«08» апреля 2024 г., протокол № 8


Заведующий кафедрой № 32

<u>к.т.н., доц.</u> (уч. степень, звание)	 (подпись, дата)	<u>С.В. Солёный</u> (инициалы, фамилия)
--	---	--

Ответственный за ОП ВО 15.03.06(02)

<u>доц., к.т.н., доц.</u> (должность, уч. степень, звание)	 (подпись, дата)	<u>О.Я. Солёная</u> (инициалы, фамилия)
---	---	--

Заместитель директора института №3 по методической работе

<u>ст. преподаватель</u> (должность, уч. степень, звание)	 (подпись, дата)	<u>Н.В. Решетникова</u> (инициалы, фамилия)
--	--	--

Аннотация

Дисциплина «Методология научной деятельности» входит в образовательную программу высшего образования – программу бакалавриата по направлению подготовки 15.03.06 «Мехатроника и робототехника» направленности «Цифровой инжиниринг робототехнических комплексов». Дисциплина реализуется кафедрой «№32».

Дисциплина не является обязательной при освоении обучающимся образовательной программы и направлена на углубленное формирование следующих компетенций:

ПК-1 «Способен участвовать в научных исследованиях объектов профессиональной деятельности»

Содержание дисциплины охватывает круг вопросов, связанных с научно-технической областью и особенностью современной инженерной деятельности

Преподавание дисциплины предусматривает следующие формы организации учебного процесса: лекции, лабораторные работы, самостоятельная работа обучающегося.

Программой дисциплины предусмотрены следующие виды контроля: текущий контроль успеваемости, промежуточная аттестация в форме дифференцированного зачета.

Общая трудоемкость освоения дисциплины составляет 2 зачетных единицы, 72 часа.

Язык обучения по дисциплине «русский».

1. Перечень планируемых результатов обучения по дисциплине

1.1. Цели преподавания дисциплины

Целью данной дисциплины является получение обучающимися необходимых знаний, умений и навыков в научно-технической области и в сфере современной инженерной деятельности. Также предоставление возможности обучающимся развить и продемонстрировать навыки в указанных областях.

1.2. Дисциплина является факультативной дисциплиной по направлению образовательной программы высшего образования (далее – ОП ВО).

1.3. Перечень планируемых результатов обучения по дисциплине, соотнесенных с планируемыми результатами освоения ОП ВО.

В результате изучения дисциплины обучающийся должен обладать следующими компетенциями или их частями. Компетенции и индикаторы их достижения приведены в таблице 1.

Таблица 1 – Перечень компетенций и индикаторов их достижения

Категория (группа) компетенции	Код и наименование компетенции	Код и наименование индикатора достижения компетенции
Профессиональные компетенции	ПК-1 Способен участвовать в научных исследованиях объектов профессиональной деятельности	ПК-1.3.1 знать методы сбора и анализа научно-технической информации ПК-1.У.2 уметь обрабатывать и анализировать результаты экспериментов

2. Место дисциплины в структуре ОП

Дисциплина может базироваться на знаниях, ранее приобретенных обучающимися при изучении следующих дисциплин:

- «Математические методы и модели в научных исследованиях»,

3. Объем и трудоемкость дисциплины

Данные об общем объеме дисциплины, трудоемкости отдельных видов учебной работы по дисциплине (и распределение этой трудоемкости по семестрам) представлены в таблице 2.

Таблица 2 – Объем и трудоемкость дисциплины

Вид учебной работы	Всего	Трудоемкость по семестрам
		№5
1	2	3
Общая трудоемкость дисциплины, ЗЕ/ (час)	2/ 72	2/ 72
Из них часов практической подготовки	17	17
Аудиторные занятия, всего час.	34	34
в том числе:		
лекции (Л), (час)	17	17
практические/семинарские занятия (ПЗ), (час)		
лабораторные работы (ЛР), (час)	17	17
курсовой проект (работа) (КП, КР), (час)		
экзамен, (час)		
Самостоятельная работа, всего (час)	38	38

Вид промежуточной аттестации: зачет, дифф. зачет, экзамен (Зачет, Дифф. зач, Экз.**)	Дифф. Зач.	Дифф. Зач.
---	------------	------------

4. Содержание дисциплины

4.1. Распределение трудоемкости дисциплины по разделам и видам занятий.
Разделы, темы дисциплины и их трудоемкость приведены в таблице 3.

Таблица 3 – Разделы, темы дисциплины, их трудоемкость

Разделы, темы дисциплины	Лекции (час)	ПЗ (СЗ) (час)	ЛР (час)	КП (час)	СРС (час)
Семестр 5					
Раздел 1.Общенаучные методы исследования	3		3		5
Раздел 2.Метод, методика и способ	3		3		5
Раздел 3.Поиск информации по заданной теме	3		3		10
Раздел 4.Анализ существующих технических решений	4		4		10
Раздел 5.Оформление научных достижений	4		4		8
Итого в семестре:	17		17		38
Итого	017	0	17	0	38

Практическая подготовка заключается в непосредственном выполнении обучающимися определенных трудовых функций, связанных с будущей профессиональной деятельностью.

4.2. Содержание разделов и тем лекционных занятий.
Содержание разделов и тем лекционных занятий приведено в таблице 4.

Таблица 4 – Содержание разделов и тем лекционного цикла

Номер раздела	Название и содержание разделов и тем лекционных занятий
1	Общенаучные методы исследования
2	Метод, методика и способ
3	Поиск информации по заданной теме
4	Анализ существующих технических решений
5	Оформление научных достижений

4.3. Практические (семинарские) занятия
Темы практических занятий и их трудоемкость приведены в таблице 5.

Таблица 5 – Практические занятия и их трудоемкость

№ п/п	Темы практических занятий	Формы практических занятий	Трудоемкость, (час)	Из них практической подготовки, (час)	№ раздела дисциплины
Учебным планом не предусмотрено					
Всего					

4.4. Лабораторные занятия

Темы лабораторных занятий и их трудоемкость приведены в таблице 6.

Таблица 6 – Лабораторные занятия и их трудоемкость

№ п/п	Наименование лабораторных работ	Трудоемкость, (час)	Из них практической подготовки, (час)	№ раздела дисциплины
Семестр 5				
1	Сопоставление общенаучных методов	3	3	1
2	Анализ понятий метода, методики и способа	3	3	2
3	Поиск информации по заданной теме	3	3	3
4	Анализ существующих технических решений относительно задания	4	4	4
5	Оформление научных работ и достижений	4	4	5
	Всего	17	17	

4.5. Курсовое проектирование/ выполнение курсовой работы

Учебным планом не предусмотрено

4.6. Самостоятельная работа обучающихся

Виды самостоятельной работы и ее трудоемкость приведены в таблице 7.

Таблица 7 – Виды самостоятельной работы и ее трудоемкость

Вид самостоятельной работы	Всего, час	Семестр 5, час
1	2	3
Изучение теоретического материала дисциплины (ТО)	13	13
Курсовое проектирование (КП, КР)		
Расчетно-графические задания (РГЗ)		
Выполнение реферата (Р)		
Подготовка к текущему контролю успеваемости (ТКУ)	5	5
Домашнее задание (ДЗ)	10	10
Контрольные работы заочников (КРЗ)		
Подготовка к промежуточной аттестации (ПА)	10	10
Всего:	38	38

5. Перечень учебно-методического обеспечения

для самостоятельной работы обучающихся по дисциплине (модулю)

Учебно-методические материалы для самостоятельной работы обучающихся указаны в п.п. 7-11.

6. Перечень печатных и электронных учебных изданий

Перечень печатных и электронных учебных изданий приведен в таблице 8.

Таблица 8– Перечень печатных и электронных учебных изданий

Шифр/ URL адрес	Библиографическая ссылка	Количество экземпляров в библиотеке (кроме электронных экземпляров)
	Новиков А.М., Новиков Д.А. Методология Научного исследования. – М.: Либроком, 2010. – 280 с.	
	Крампит А.Г., Крампит Н.Ю. Методология научных исследований. Томск: Изд-во Том. Политех. Ун-та, 2008. – 164 с.	

7. Перечень электронных образовательных ресурсов информационно-телекоммуникационной сети «Интернет»

Перечень электронных образовательных ресурсов информационно-телекоммуникационной сети «Интернет», необходимых для освоения дисциплины приведен в таблице 9.

Таблица 9 – Перечень электронных образовательных ресурсов информационно-телекоммуникационной сети «Интернет»

URL адрес	Наименование
http://dx.doi.org/10.18698/2306-8477-2017-5-433	А.В. Колоскова, С.А. Лебедев. Технические науки, особенности их структуры и методов. Гуманитарный вестник, 2017,

8. Перечень информационных технологий

8.1. Перечень программного обеспечения, используемого при осуществлении образовательного процесса по дисциплине.

Перечень используемого программного обеспечения представлен в таблице 10.

Таблица 10– Перечень программного обеспечения

№ п/п	Наименование
	Не предусмотрено

8.2. Перечень информационно-справочных систем, используемых при осуществлении образовательного процесса по дисциплине

Перечень используемых информационно-справочных систем представлен в таблице 11.

Таблица 11– Перечень информационно-справочных систем

№ п/п	Наименование
	Не предусмотрено

9. Материально-техническая база

Состав материально-технической базы, необходимой для осуществления образовательного процесса по дисциплине, представлен в таблице 12.

Таблица 12 – Состав материально-технической базы

№ п/п	Наименование составной части материально-технической базы	Номер аудитории (при необходимости)
1	Лекционная аудитория	2121

10. Оценочные средства для проведения промежуточной аттестации

10.1. Состав оценочных средств для проведения промежуточной аттестации обучающихся по дисциплине приведен в таблице 13.

Таблица 13 – Состав оценочных средств для проведения промежуточной аттестации

Вид промежуточной аттестации	Перечень оценочных средств
Дифференцированный зачёт	Список вопросов

10.2. В качестве критериев оценки уровня сформированности (освоения) компетенций обучающимися применяется 5-балльная шкала оценки сформированности компетенций, которая приведена в таблице 14. В течение семестра может использоваться 100-балльная шкала модульно-рейтинговой системы Университета, правила использования которой, установлены соответствующим локальным нормативным актом ГУАП.

Таблица 14 – Критерии оценки уровня сформированности компетенций

Оценка компетенции 5-балльная шкала	Характеристика сформированных компетенций
«отлично» «зачтено»	<ul style="list-style-type: none"> – обучающийся глубоко и всесторонне усвоил программный материал; – уверенно, логично, последовательно и грамотно его излагает; – опираясь на знания основной и дополнительной литературы, тесно привязывает усвоенные научные положения с практической деятельностью направления; – умело обосновывает и аргументирует выдвигаемые им идеи; – делает выводы и обобщения; – свободно владеет системой специализированных понятий.
«хорошо» «зачтено»	<ul style="list-style-type: none"> – обучающийся твердо усвоил программный материал, грамотно и по существу излагает его, опираясь на знания основной литературы; – не допускает существенных неточностей; – увязывает усвоенные знания с практической деятельностью направления; – аргументирует научные положения; – делает выводы и обобщения; – владеет системой специализированных понятий.
«удовлетворительно» «зачтено»	<ul style="list-style-type: none"> – обучающийся усвоил только основной программный материал, по существу излагает его, опираясь на знания только основной литературы; – допускает несущественные ошибки и неточности; – испытывает затруднения в практическом применении знаний направления; – слабо аргументирует научные положения; – затрудняется в формулировании выводов и обобщений; – частично владеет системой специализированных понятий.

Оценка компетенции	Характеристика сформированных компетенций
5-балльная шкала	
«неудовлетворительно» «не зачтено»	<ul style="list-style-type: none"> – обучающийся не усвоил значительной части программного материала; – допускает существенные ошибки и неточности при рассмотрении проблем в конкретном направлении; – испытывает трудности в практическом применении знаний; – не может аргументировать научные положения; – не формулирует выводов и обобщений.

10.3. Типовые контрольные задания или иные материалы.

Вопросы (задачи) для экзамена представлены в таблице 15.

Таблица 15 – Вопросы (задачи) для экзамена

№ п/п	Перечень вопросов (задач) для экзамена	Код индикатора
	Учебным планом не предусмотрено	

Вопросы (задачи) для зачета / дифф. зачета представлены в таблице 16.

Таблица 16 – Вопросы (задачи) для зачета / дифф. зачета

№ п/п	Перечень вопросов (задач) для зачета / дифф. зачета	Код индикатора
1.	Что такое наука, и какими признаками она характеризуется? Перечислите функции науки.	ПК-1.3.1
2.	Расскажите об этапах развития науки.	ПК-1.3.1
3.	В чем отличие рационального познания от чувственного?	ПК-1.3.1
4.	В чем заключаются этические основания современной науки?	ПК-1.3.1
5.	Что такое научно-исследовательская работа? Какова цель научного исследования?	ПК-1.3.1
6.	Перечислите виды научных исследований. Перечислите структурные единицы научного направления.	ПК-1.3.1
7.	Чем обосновывается актуальность темы научно-исследовательской работы?	ПК-1.3.1
8.	.Что необходимо для рабочей гипотезы? Что такое научная новизна и её элементы?	ПК-1.3.1
9.	Опишите этапы научно-исследовательской работы.	ПК-1.3.1
10.	Какие варианты получения новых научных результатов вам известны?	ПК-1.3.1
11.	Расскажите о способах познания технических процессов и объектов.	ПК-1.3.1
12.	Охарактеризуйте понятие «документ». Перечислите методы анализа документов.	ПК-1.3.1
13.	.В чем заключается метод экспертных оценок?	ПК-1.3.1
14.	Что такое каталог и его виды.	ПК-1.3.1
15.	Как составляется уточненный список исходных источников информации? Что такое УДК и МПК?	ПК-1.3.1
16.	Какие существуют принципы отбора и оценки фактического материала?	ПК-1.3.1
17.	Расскажите о теоретических исследованиях. В чем заключается различие между эмпирическим и теоретическим знанием?	ПК-1.3.1

18.	Модели теоретического исследования.	ПК-1.3.1
19.	Какова роль эксперимента в научном исследовании? Какие виды экспериментов вы знаете?	ПК-1.3.1
20.	В чем суть вычислительного эксперимента? Что в себя включает план эксперимента? Как планируется эксперимент?	ПК-1.3.1
21.	Что такое измерение? Его виды. Как организовать рабочее место экспериментатора	ПК-1.У.2
22.	Какие виды совокупности измерений вам известны? Что такое доверительная вероятность измерения?	ПК-1.У.2
23.	Как определить минимальное количество измерений? Какие задачи в теории измерений?	ПК-1.У.2
24.	Расскажите о методе проверки эксперимента на достоверность?	ПК-1.У.2
25.	В чем заключается проверка эксперимента на воспроизводимость результатов?	ПК-1.У.2
26.	Как вычислить критерий Кохрена?	ПК-1.У.2
27.	Какие методы графической обработки результатов измерений вы знаете?	ПК-1.У.2
28.	Как оформляются результаты научного исследования?	ПК-1.У.2
29.	Что такое гипотеза? Как осуществляется построение гипотезы в технической сфере?	ПК-1.У.2
30.	Что такое объект и предмет научного исследования? Как оценить научную новизну исследования?	ПК-1.У.2
31.	Чем характеризуются научные положения? Какие основные характерные черты аргументации вам известны?	ПК-1.У.2
32.	Какие виды методов управления научными исследованиями вам известны?	ПК-1.У.2
33.	Назовите варианты структур научного коллектива.	ПК-1.У.2
34.	Что понимается по понятием - научный коллектив?	ПК-1.У.2
35.	Какие основные подходы к научным исследованиям вам известны? Назовите наиболее важные функции науки.	ПК-1.У.2

Перечень тем для курсового проектирования/выполнения курсовой работы представлены в таблице 17.

Таблица 17 – Перечень тем для курсового проектирования/выполнения курсовой работы

№ п/п	Примерный перечень тем для курсового проектирования/выполнения курсовой работы
	Учебным планом не предусмотрено

Вопросы для проведения промежуточной аттестации в виде тестирования представлены в таблице 18.

Таблица 18 – Примерный перечень вопросов для тестов

№ п/п	Примерный перечень вопросов для тестов	Код индикатора
1	Структура и содержание научного исследования	ПК-1.3.1
2	Как определяются цели и задачи научного исследования?	ПК-1.3.1
3	Последовательность выполнения научно-технической работы	ПК-1.3.1
4	Методологические аспекты решения исследовательских задач	ПК-1.3.1
5	Как определяется проблематика и пути решения исследовательских	ПК-1.3.1

	задач	
6	Методы оценки и выбора альтернатив технических решений	ПК-1.3.1
7	Критерии оценки эффективности проекта	ПК-1.3.1
8	Общенаучные методы исследования	ПК-2.Д.1
9	Понятия метода, методики и способа	ПК-1.3.1
10	Отличительные особенности решения научных технических задач от инженерных	ПК-1.У.2
11	Анализ существующих аналогичных технических решений	ПК-1.У.2
12	Планирование и организация научных исследований	ПК-1.У.2
13	Моделирование процессов в профессиональной деятельности для решения технических задач	ПК-1.У.2
14	Цифровые средства для решения технических задач развития	ПК-1.У.2
15	Систематизация результатов научных и инженерных исследований	ПК-1.У.2
16	Анализ результатов научных исследований и экспериментально полученных данных.	ПК-1.У.2
16	Систематизация результатов научных и инженерных исследований	ПК-1.У.2
17	Комплексный анализ результатов научно-исследовательской работы	ПК-1.У.2
18	Оформление и представление результатов научно-исследовательской работы	ПК-1.У.2

Перечень тем контрольных работ по дисциплине обучающихся заочной формы обучения, представлены в таблице 19.

Таблица 19 – Перечень контрольных работ

№ п/п	Перечень контрольных работ
	Не предусмотрено

10.4. Методические материалы, определяющие процедуры оценивания индикаторов, характеризующих этапы формирования компетенций, содержатся в локальных нормативных актах ГУАП, регламентирующих порядок и процедуру проведения текущего контроля успеваемости и промежуточной аттестации обучающихся ГУАП.

11. Методические указания для обучающихся по освоению дисциплины
(Ниже приводятся рекомендации по составлению данного раздела)

11.1. Методические указания для обучающихся по освоению лекционного материала (если предусмотрено учебным планом по данной дисциплине).

Основное назначение лекционного материала – логически стройное, системное, глубокое и ясное изложение учебного материала. Назначение современной лекции в рамках дисциплины не в том, чтобы получить всю информацию по теме, а в освоении фундаментальных проблем дисциплины, методов научного познания, новейших достижений научной мысли. В учебном процессе лекция выполняет методологическую, организационную и информационную функции. Лекция раскрывает понятийный аппарат конкретной области знания, её проблемы, дает цельное представление о дисциплине, показывает взаимосвязь с другими дисциплинами.

Планируемые результаты при освоении обучающимися лекционного материала:

- получение современных, целостных, взаимосвязанных знаний, уровень которых определяется целевой установкой к каждой конкретной теме;
- получение опыта творческой работы совместно с преподавателем;

- развитие профессионально-деловых качеств, любви к предмету и самостоятельного творческого мышления.
- появление необходимого интереса, необходимого для самостоятельной работы;
- получение знаний о современном уровне развития науки и техники и о прогнозе их развития на ближайшие годы;
- научиться методически обрабатывать материал (выделять главные мысли и положения, приходиться к конкретным выводам, повторять их в различных формулировках);
- получение точного понимания всех необходимых терминов и понятий.

Лекционный материал может сопровождаться демонстрацией слайдов и использованием раздаточного материала при проведении коротких дискуссий об особенностях применения отдельных тематик по дисциплине.

Структура предоставления лекционного материала:

- Структура предоставляется кафедрой на основе материалов учебно-методического пособия в электронном виде - И.В. Елтышева, В.М. Медунецкий, В.А. Семёнова, М.В. Сержантова Методология научных и инженерных исследований. Изд-во ГУАП, каф. №32, 2022

11.2. Методические указания для обучающихся по выполнению лабораторных работ *(если предусмотрено учебным планом по данной дисциплине)*

В ходе выполнения лабораторных работ обучающийся должен углубить и закрепить знания, практические навыки, овладеть современной методикой и техникой эксперимента в соответствии с квалификационной характеристикой обучающегося. Выполнение лабораторных работ состоит из экспериментально-практической, расчетно-аналитической частей и контрольных мероприятий.

Выполнение лабораторных работ обучающимся является неотъемлемой частью изучения дисциплины, определяемой учебным планом, и относится к средствам, обеспечивающим решение следующих основных задач обучающегося:

- приобретение навыков исследования процессов, явлений и объектов, изучаемых в рамках данной дисциплины;
- закрепление, развитие и детализация теоретических знаний, полученных на лекциях;
- получение новой информации по изучаемой дисциплине;
- приобретение навыков самостоятельной работы с лабораторным оборудованием и приборами.

– Задание и требования к проведению лабораторных работ

- Требования сформулированы в приложении в учебно-методическом пособии в электронном виде - И.В. Елтышева, В.М. Медунецкий, В.А. Семёнова, М.В. Сержантова Методология научных и инженерных исследований. Изд-во ГУАП, 2022 (издано в электронном виде на кафедре №32)

–

– Структура и форма отчета о лабораторной работе

- Структура и форма отчета предоставляется кафедрой на основе материалов учебно-методического пособия в электронном виде - И.В. Елтышева, В.М. Медунецкий, В.А. Семёнова, М.В. Сержантова Методология научных и инженерных исследований. Изд-во ГУАП, каф. №32, 2022

–

– Требования к оформлению отчета о лабораторной работе

- Требования сформулированы в приложении в учебно-методическом пособии в электронном виде - И.В. Елтышева, В.М. Медунецкий, В.А. Семёнова, М.В. Сержантова Методология научных и инженерных исследований. Изд-во ГУАП, 2022 (издано в электронном виде на кафедре №32)

11.3. Методические указания для обучающихся по прохождению самостоятельной работы

В ходе выполнения самостоятельной работы, обучающийся выполняет работу по заданию и при методическом руководстве преподавателя, но без его непосредственного участия.

Для обучающихся по заочной форме обучения, самостоятельная работа может включать в себя контрольную работу.

В процессе выполнения самостоятельной работы, у обучающегося формируется целесообразное планирование рабочего времени, которое позволяет им развивать умения и навыки в усвоении и систематизации приобретаемых знаний, обеспечивает высокий уровень успеваемости в период обучения, помогает получить навыки повышения профессионального уровня.

Методическими материалами, направляющими самостоятельную работу обучающихся являются:

- учебно-методический материал по дисциплине;
- методические указания по выполнению контрольных работ (для обучающихся по заочной форме обучения).
- Требования сформулированы в приложении в учебно-методическом пособии в электронном виде - И.В. Елтышева, В.М. Медунецкий, В.А. Семёнова, М.В. Сержантова Методология научных и инженерных исследований. Изд-во ГУАП, 2022 (издано в электронном виде на кафедре №32)

11.4. Методические указания для обучающихся по прохождению текущего контроля успеваемости.

Текущий контроль успеваемости предусматривает контроль качества знаний обучающихся, осуществляемого в течение семестра с целью оценивания хода освоения дисциплины.

11.5. Методические указания для обучающихся по прохождению промежуточной аттестации.

Промежуточная аттестация обучающихся предусматривает оценивание промежуточных и окончательных результатов обучения по дисциплине. Она включает в себя:

- дифференцированный зачет – это форма оценки знаний, полученных обучающимся при изучении дисциплины, при выполнении курсовых проектов, курсовых работ, научно-исследовательских работ и прохождении практик с аттестационной оценкой «отлично», «хорошо», «удовлетворительно», «неудовлетворительно».
- Методические указания по прохождению промежуточной аттестации приводятся в электронном издании кафедры - И.В. Елтышева, В.М. Медунецкий, В.А. Семёнова, М.В. Сержантова Методология научных и инженерных исследований. Изд-во ГУАП, 2022

–

Лист внесения изменений в рабочую программу дисциплины

Дата внесения изменений и дополнений. Подпись внесшего изменения	Содержание изменений и дополнений	Дата и № протокола заседания кафедры	Подпись зав. кафедрой