

МИНИСТЕРСТВО НАУКИ И ВЫСШЕГО ОБРАЗОВАНИЯ РОССИЙСКОЙ
ФЕДЕРАЦИИ
федеральное государственное автономное образовательное учреждение высшего
образования
"САНКТ-ПЕТЕРБУРГСКИЙ ГОСУДАРСТВЕННЫЙ УНИВЕРСИТЕТ
АЭРОКОСМИЧЕСКОГО ПРИБОРОСТРОЕНИЯ"

Кафедра № 32

УТВЕРЖДАЮ

Руководитель направления

ДОЦ., К.Т.Н., ДОЦ.

(должность, уч. степень, звание)

С.В. Солёный

(инициалы, фамилия)



(подпись)

«08» апреля 2024 г.


РАБОЧАЯ ПРОГРАММА ДИСЦИПЛИНЫ

«Основы проектной деятельности»
(Наименование дисциплины)

Код направления подготовки	15.03.06
Наименование направления подготовки	Мехатроника и робототехника
Наименование направленности	Цифровой инжиниринг робототехнических комплексов
Форма обучения	очная


Лист согласования рабочей программы дисциплины

Программу составил (а)


<u>ДОЦ., К.Т.Н., ДОЦ.</u> (должность, уч. степень, звание)	 (подпись, дата)	<u>В.В. Булатов</u> (инициалы, фамилия)
---	--	--

Программа одобрена на заседании кафедры № 32
«08» апреля 2024 г., протокол №8


Заведующий кафедрой № 32

<u>К.Т.Н., ДОЦ.</u> (уч. степень, звание)	 (подпись, дата)	<u>С.В. Солёный</u> (инициалы, фамилия)
--	--	--

Ответственный за ОП ВО 15.03.06(02)

<u>ДОЦ., К.Т.Н., ДОЦ.</u> (должность, уч. степень, звание)	 (подпись, дата)	<u>О.Я. Солёная</u> (инициалы, фамилия)
---	---	--

Заместитель директора института №3 по методической работе

<u>ст.преп.</u> (должность, уч. степень, звание)	 (подпись, дата)	<u>Н.В. Решетникова</u> (инициалы, фамилия)
---	--	--

Аннотация

Дисциплина «Основы проектной деятельности» входит в образовательную программу высшего образования – программу бакалавриата по направлению подготовки 15.03.06 «Мехатроника и робототехника» направленности «Цифровой инжиниринг робототехнических комплексов». Дисциплина реализуется кафедрой «№32».

Дисциплина нацелена на формирование у выпускника следующих компетенций:

УК-1 «Способен осуществлять поиск, критический анализ и синтез информации, применять системный подход для решения поставленных задач»

УК-2 «Способен определять круг задач в рамках поставленной цели и выбирать оптимальные способы их решения, исходя из действующих правовых норм, имеющихся ресурсов и ограничений»

УК-3 «Способен осуществлять социальное взаимодействие и реализовывать свою роль в команде»

УК-5 «Способен воспринимать межкультурное разнообразие общества в социально-историческом, этическом и философском контекстах»

практической подготовкой в области применения САПР при проектировании, применением визуального моделирования в проектной деятельности, изучением этапов жизненного цикла продукции, управлением проектной деятельностью.

Преподавание дисциплины предусматривает следующие формы организации учебного процесса: практические занятия, самостоятельная работа обучающегося. Программой дисциплины предусмотрены следующие виды контроля: текущий контроль успеваемости, промежуточная аттестация в форме зачета.

Программой дисциплины предусмотрены следующие виды контроля: текущий контроль успеваемости, промежуточная аттестация в форме зачета.

Общая трудоемкость освоения дисциплины составляет 2 зачетных единицы, 72 часа.

Язык обучения по дисциплине «русский».

1. Перечень планируемых результатов обучения по дисциплине

1.1. Цели преподавания дисциплины

Целью дисциплины является получение знаний, умений и навыков в области проектной деятельности, применение проектных технологий для решения практических и прикладных задач, получение навыков совместной (коллективной) проектной деятельности.

Дисциплина входит в состав обязательной части образовательной программы высшего образования (далее – ОП ВО).

1.2. Перечень планируемых результатов обучения по дисциплине, соотнесенных с планируемыми результатами освоения ОП ВО.

В результате изучения дисциплины обучающийся должен обладать следующими компетенциями или их частями. Компетенции и индикаторы их достижения приведены в таблице 1.

Таблица 1 – Перечень компетенций и индикаторов их достижения

Категория (группа) компетенции	Код и наименование компетенции	Код и наименование индикатора достижения компетенции
Универсальные компетенции	УК-1 Способен осуществлять поиск, критический анализ и синтез информации, применять системный подход для решения поставленных задач	УК-1.Д.1 осуществляет анализ ситуации в реальных социальных условиях для выявления актуальной социально-значимой задачи/проблемы, требующей решения УК-1.Д.2 производит постановку проблемы путем фиксации ее содержания, выявления субъекта проблемы, а также всех заинтересованных сторон в данной ситуации УК-1.Д.3 определяет требования и ожидания заинтересованных сторон с учетом социального контекста
Универсальные компетенции	УК-2 Способен определять круг задач в рамках поставленной цели и выбирать оптимальные способы их решения, исходя из действующих правовых норм, имеющихся ресурсов и ограничений	УК-2.Д.1 вырабатывает гипотезу решения в целях реализации проекта в условиях ресурсных, нормативных и этических ограничений, регулярного проведения рефлексивных мероприятий для развития гражданственности и профессионализма участников проекта УК-2.Д.2 разрабатывает паспорт проекта с учетом компетенций студенческой команды, имеющихся ресурсов, а также самоопределения участников проекта по отношению к решаемой проблеме УК-2.Д.3 целенаправленно использует академические знания и умения для достижения целей социально-ориентированного проекта и общественного развития
Универсальные компетенции	УК-3 Способен осуществлять социальное взаимодействие и реализовывать свою роль в команде	УК-3.Д.1 определяет свою позицию по отношению к поставленной в проекте проблеме, осознанно выбирает свою роль в команде УК-3.Д.2 проявляет в своем поведении способность к совместной проектной деятельности на благо общества, отдельных сообществ и граждан УК-3.Д.3 учитывает в рамках реализации проекта социальный контекст и действует с учетом своей роли в команде для достижения целей

		общественного развития
Универсальные компетенции	УК-5 Способен воспринимать межкультурное разнообразие общества в социально-историческом, этическом и философском контекстах	УК-5.Д.5 выражает свою гражданскую идентичность - принадлежность к государству, обществу, культурному и языковому пространству страны, осознает принятие на себя ответственности за будущее страны УК-5.Д.6 выражает приверженность традиционным российским ценностям, проявляет активную гражданскую позицию и гражданскую солидарность УК-5.Д.7 эффективно применяет рефлексивные практики для осмысления результатов и присвоения опыта реализации социально-ориентированных проектов; осознания взаимосвязей между академическими знаниями, гражданственности и позитивными социальными изменениями

2. Место дисциплины в структуре ОП

Дисциплина может базироваться на знаниях, ранее приобретенных обучающимися при изучении следующих дисциплин:

- «Информатика»,
- «Инженерная и компьютерная графика»,
- «Электротехника».

Знания, полученные при изучении материала данной дисциплины, имеют как самостоятельное значение, так и могут использоваться при изучении других дисциплин:

- «Автоматизация расчета и проектирования технических систем»,
- «Проектирование электроприводов».

3. Объем и трудоемкость дисциплины

Данные об общем объеме дисциплины, трудоемкости отдельных видов учебной работы по дисциплине (и распределение этой трудоемкости по семестрам) представлены в таблице 2.

Таблица 2 – Объем и трудоемкость дисциплины

Вид учебной работы	Всего	Трудоемкость по семестрам
		№3
1	2	3
Общая трудоемкость дисциплины, ЗЕ/ (час)	2/ 72	2/ 72
Из них часов практической подготовки		
Аудиторные занятия, всего час.	51	51
в том числе:		
лекции (Л), (час)	17	17
практические/семинарские занятия (ПЗ), (час)	34	34
лабораторные работы (ЛР), (час)		
курсовой проект (работа) (КП, КР), (час)		
экзамен, (час)		
Самостоятельная работа, всего (час)	21	21
Вид промежуточной аттестации: зачет,	Зачет	Зачет

дифф. зачет, экзамен (Зачет, Дифф. зач, Экз.**)		
---	--	--

4. Содержание дисциплины

4.1. Распределение трудоемкости дисциплины по разделам и видам занятий.

Разделы, темы дисциплины и их трудоемкость приведены в таблице 3.

Таблица 3 – Разделы, темы дисциплины, их трудоемкость

Разделы, темы дисциплины	Лекции (час)	ПЗ (СЗ) (час)	ЛР (час)	КП (час)	СРС (час)
Семестр 3					
Раздел 1. Основы проектирования сложных систем. Стадии и этапы проектирования.	4	4			5
Раздел 2. Конструкторская, технологическая и программная документация	4	8			4
Раздел 3. Техническое обеспечение проектной деятельности	4	2			4
Раздел 4. Автоматизация проектирования. САПР	5	20			8
Итого в семестре:	17	34			21
Итого	17	34	0	0	21

Практическая подготовка заключается в непосредственном выполнении обучающимися определенных трудовых функций, связанных с будущей профессиональной деятельностью.

4.2. Содержание разделов и тем лекционных занятий.

Содержание разделов и тем лекционных занятий приведено в таблице 4.

Таблица 4 – Содержание разделов и тем лекционного цикла

Номер раздела	Название и содержание разделов и тем лекционных занятий
1	Основы проектирования сложных систем. Стили и стратегии проектирования. Стадии и этапы проектирования. НИР и ОКР.
2	Конструкторская, технологическая и программная документация
3	Техническое обеспечение проектной деятельности. Орг. техник конструкторского отдела. Локальные сети.
4	Автоматизация проектирования. САПР. CAD, CAE, CAM, CAPP, PDM.

4.3. Практические (семинарские) занятия

Темы практических занятий и их трудоемкость приведены в таблице 5.

Таблица 5 – Практические занятия и их трудоемкость

№ п/п	Темы практических занятий	Формы практических занятий	Трудоемкость, (час)	Из них практической подготовки, (час)	№ раздела дисциплины
Семестр 2					
1.	Техническое задание на изделие	<i>решение ситуационных задач</i>	4		1,2
2.	ЕСКД	<i>решение ситуационных задач</i>	4		2

3.	Технологическая документация	<i>решение ситуационных задач</i>	4		2
4.	ЛВС на предприятии	<i>решение ситуационных задач</i>	2		3
5.	SolidWorks .Основы работы с эскизом	<i>решение ситуационных задач</i>	4		4
6.	SolidWorks. Массивы и редактирование эскизов	<i>решение ситуационных задач</i>	4		4
7.	SolidWorks. Проектирование тел вращения.	<i>решение ситуационных задач</i>	4		4
8.	Основы разработки чертежей в SolidWorks.	<i>решение ситуационных задач</i>	4		4
9.	Работа со сборками в SolidWorks.	<i>решение ситуационных задач</i>	4		4
Всего			34		

4.4. Лабораторные занятия

Темы лабораторных занятий и их трудоемкость приведены в таблице 6.

Таблица 6 – Лабораторные занятия и их трудоемкость

№ п/п	Наименование лабораторных работ	Трудоемкость, (час)	Из них практической подготовки, (час)	№ раздела дисциплины
Учебным планом не предусмотрено				
Всего				

4.5. Курсовое проектирование/ выполнение курсовой работы

Учебным планом не предусмотрено

4.6. Самостоятельная работа обучающихся

Виды самостоятельной работы и ее трудоемкость приведены в таблице 7.

Таблица 7 – Виды самостоятельной работы и ее трудоемкость

Вид самостоятельной работы	Всего, час	Семестр 3, час
1	2	3
Изучение теоретического материала дисциплины (ТО)	28	28
Курсовое проектирование (КП, КР)		
Расчетно-графические задания (РГЗ)		

Выполнение реферата (Р)		
Подготовка к текущему контролю успеваемости (ТКУ)	5	5
Домашнее задание (ДЗ)		
Контрольные работы заочников (КРЗ)		
Подготовка к промежуточной аттестации (ПА)	5	5
Всего:	38	38

5. Перечень учебно-методического обеспечения
для самостоятельной работы обучающихся по дисциплине (модулю)

Учебно-методические материалы для самостоятельной работы обучающихся указаны в п.п. 7-11.

6. Перечень печатных и электронных учебных изданий

Перечень печатных и электронных учебных изданий приведен в таблице 8.

Таблица 8– Перечень печатных и электронных учебных изданий

Шифр/ URL адрес	Библиографическая ссылка	Количество экземпляров в библиотеке (кроме электронных экземпляров)
https://znanium.com/catalog/product/1052440	Управление инновационными проектами: учебное пособие / В.Л. Попов, Н.Д. Кремлев, В.С. Ковшов; Под ред. В.Л. Попова. - Москва : НИЦ ИНФРА-М, 2020. - 336 с.	
https://znanium.com/catalog/product/1039340	Романова, М. В. Управление проектами : учебное пособие / М.В. Романова. — Москва : ИД «ФОРУМ» : ИНФРА-М, 2020. - 256 с.	
К88	Основы автоматизированного проектирования: Учеб. для вузов. 2-е изд., перераб. и доп. - М.: Изд-во МГТУ им. Н.Э. Баумана, 2002. - 336	Электронный ресурс
К88	Основы САПР (CAD/CAM/CAE). / Ли Кунву. - СПб: Питер, 2004. - 560 с., ил., библи. 166. – Рус	Электронный ресурс
К88	Компьютерные технологии, моделирование и автоматизированные системы в машиностроении : учебник для вузов / А. А. Черепашков,	Электронный ресурс

	Н. В. Носов. — Волгоград : ИН-ФОЛИО, 2009. — 592 с. : ил. — (Высшее профессиональное образование) . — Библиогр.: с. 573-580.	
K88	Введение в современные САПР. Курс лекций / Малюх В.Н. - Москва: ДМК Пресс, 2010.- 192 с.	Электронный ресурс
	Автоматизация расчета и проектирования роботов и РТС: практикум/ В.В. Булатов, С.С. Тимофеев – Спб.: ГУАП, 2019 – 97 с.	50

7. Перечень электронных образовательных ресурсов информационно-телекоммуникационной сети «Интернет»

Перечень электронных образовательных ресурсов информационно-телекоммуникационной сети «Интернет», необходимых для освоения дисциплины приведен в таблице 9.

Таблица 9 – Перечень электронных образовательных ресурсов информационно-телекоммуникационной сети «Интернет»

URL адрес	Наименование
https://lib.guap.ru https://cals.ru solidworks.com	Сайт библиотеки ГУАП Прикладная логистика Сайт САПР Solidworks

8. Перечень информационных технологий

8.1. Перечень программного обеспечения, используемого при осуществлении образовательного процесса по дисциплине.

Перечень используемого программного обеспечения представлен в таблице 10.

Таблица 10– Перечень программного обеспечения

№ п/п	Наименование
	Не предусмотрено

8.2. Перечень информационно-справочных систем, используемых при осуществлении образовательного процесса по дисциплине

Перечень используемых информационно-справочных систем представлен в таблице 11.

Таблица 11– Перечень информационно-справочных систем

№ п/п	Наименование
	Не предусмотрено

9. Материально-техническая база

Состав материально-технической базы, необходимой для осуществления образовательного процесса по дисциплине, представлен в таблице 12.

Таблица 12 – Состав материально-технической базы

№ п/п	Наименование составной части материально-технической базы	Номер аудитории (при необходимости)
1	Мультимедийная лекционная аудитория	21-18/21-21
2	Компьютерный класс	31-04

10. Оценочные средства для проведения промежуточной аттестации

10.1. Состав оценочных средств для проведения промежуточной аттестации обучающихся по дисциплине приведен в таблице 13.

Таблица 13 – Состав оценочных средств для проведения промежуточной аттестации

Вид промежуточной аттестации	Перечень оценочных средств
Зачет	Список вопросов; Тесты.

10.2. В качестве критериев оценки уровня сформированности (освоения) компетенций обучающимися применяется 5-балльная шкала оценки сформированности компетенций, которая приведена в таблице 14. В течение семестра может использоваться 100-балльная шкала модульно-рейтинговой системы Университета, правила использования которой, установлены соответствующим локальным нормативным актом ГУАП.

Таблица 14 – Критерии оценки уровня сформированности компетенций

Оценка компетенции 5-балльная шкала	Характеристика сформированных компетенций
«отлично» «зачтено»	<ul style="list-style-type: none"> – обучающийся глубоко и всесторонне усвоил программный материал; – уверенно, логично, последовательно и грамотно его излагает; – опираясь на знания основной и дополнительной литературы, тесно привязывает усвоенные научные положения с практической деятельностью направления; – умело обосновывает и аргументирует выдвигаемые им идеи; – делает выводы и обобщения; – свободно владеет системой специализированных понятий.
«хорошо» «зачтено»	<ul style="list-style-type: none"> – обучающийся твердо усвоил программный материал, грамотно и по существу излагает его, опираясь на знания основной литературы; – не допускает существенных неточностей; – увязывает усвоенные знания с практической деятельностью направления; – аргументирует научные положения; – делает выводы и обобщения; – владеет системой специализированных понятий.
«удовлетворительно» «зачтено»	<ul style="list-style-type: none"> – обучающийся усвоил только основной программный материал, по существу излагает его, опираясь на знания только основной литературы; – допускает несущественные ошибки и неточности; – испытывает затруднения в практическом применении знаний направления; – слабо аргументирует научные положения; – затрудняется в формулировании выводов и обобщений;

Оценка компетенции	Характеристика сформированных компетенций
5-балльная шкала	
	– частично владеет системой специализированных понятий.
«неудовлетворительно» «не зачтено»	– обучающийся не усвоил значительной части программного материала; – допускает существенные ошибки и неточности при рассмотрении проблем в конкретном направлении; – испытывает трудности в практическом применении знаний; – не может аргументировать научные положения; – не формулирует выводов и обобщений.

10.3. Типовые контрольные задания или иные материалы.

Вопросы (задачи) для экзамена представлены в таблице 15.

Таблица 15 – Вопросы (задачи) для экзамена

№ п/п	Перечень вопросов (задач) для экзамена	Код индикатора
	Учебным планом не предусмотрено	

Вопросы (задачи) для зачета / дифф. зачета представлены в таблице 16.

Таблица 16 – Вопросы (задачи) для зачета / дифф. зачета

№ п/п	Перечень вопросов (задач) для зачета / дифф. зачета	Код индикатора
1.	Проектирование. Основные термины и понятия.	УК-1.Д.3
2.	Системный анализ сложных систем.	УК-1.Д.1
3.	Виды проектной документации.	УК-1.Д.3
4.	Стили и стратегии проектирования.	УК-1.Д.2 УК-2.Д.1
5.	Стадии проектирования.	УК-2.Д.2
6.	Технические средства реализации проектных процессов.	УК-5.Д.5
7.	Стандарты CALS.	УК-3.Д.2 УК-3.Д.3
8.	Диаграмма IDEF0.	УК-3.Д.1
9.	Стандарт ISO 10303 STEP..	УК-1.Д.3
10.	Понятие САПР. Классификация САПР.	УК-5.Д.5
11.	Геометрическое моделирование. Понятие и функции.	УК-1.Д.3
12.	Типы 3х мерных моделей в САД-системах.	УК-5.Д.7
13.	Параметрическое и иерархическое моделирование	УК-2.Д.1
14.	САМ-системы. Понятия и основные функции	УК-5.Д.5
15.	САЕ-системы. Понятия и основные функции	УК-5.Д.7
16.	Применение метода конечных элементов для инженерного анализа	УК-2.Д.3
17.	Принципы построения деталей в Solid Works.	УК-1.Д.1
18.	Разработка чертежа в САД-системе.	УК-1.Д.1
19.	Сборки в Solid Works	УК-5.Д.7
20.	Расчет тепловых и электромагнитных полей в САЕ-системах	УК-2.Д.3


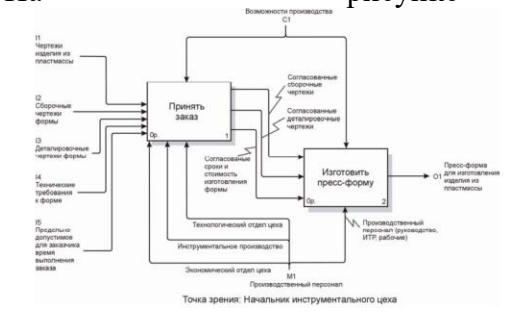
Перечень тем для курсового проектирования/выполнения курсовой работы представлены в таблице 17.

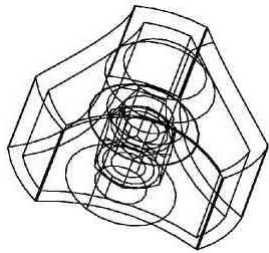
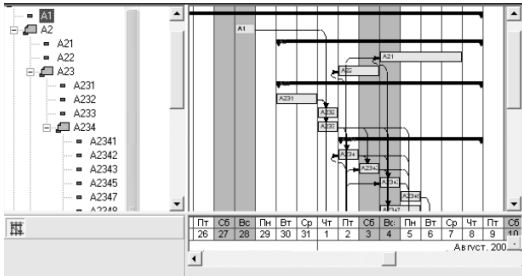
Таблица 17 – Перечень тем для курсового проектирования/выполнения курсовой работы

№ п/п	Примерный перечень тем для курсового проектирования/выполнения курсовой работы
	Учебным планом не предусмотрено

Вопросы для проведения промежуточной аттестации в виде тестирования представлены в таблице 18.

Таблица 18 – Примерный перечень вопросов для тестов

№ п/п	Примерный перечень вопросов для тестов	Код индикатора
1.	<p>Какой этап ЖЦ располагается между маркетингом и снабжением?</p>  <ol style="list-style-type: none"> 1. Моделирование 2. Предпродажная подготовка 3. Проектирование 	УК-6.3.1
2.	<p>Базовыми системами, обеспечивающими реализацию стратегии PLM (поддержки жизненного цикла продукта), являются системы классов</p> <ol style="list-style-type: none"> 1. ERP, MRP, MRP-II 2. CAD/CAM, CAE и PDM 3. САПР-1, САПР-2, САПР-3 4. CALS 	ОПК-3.3.1
3.	<p>На рисунке представлена</p>  <ol style="list-style-type: none"> 1. IDEF0 2. IDEF1 3. IDEF3 4. IDEF5 	УК-6.3.1
4.	<p>К тяжелому классу CAD – пакетов относятся системы</p> <ol style="list-style-type: none"> 1. NX, CATIA. 2. Autocad 3D, SpaceClaim. 3. Solidworks, КОМПАС 3D. 	ОПК-3.В.1

	4. ANSYS, CEI.	
5.	<p>Какой объект в САD пакетах называется сплайном?</p> <ol style="list-style-type: none"> 1. Гладкая кривая, которая проходит через две или более контрольных точек, управляющих формой сплайна. 2. Несколько полилиний. 3. Ломаная кривая, которая проходит через две или более контрольных точек, управляющих формой сплайна. 	УК-2.3.1
6.	<p>Моделирование полей физических величин, в том числе анализ прочности в САЕ-системах чаще всего выполняется</p> <ol style="list-style-type: none"> 1. Методом дискретных элементов. 2. Методом конечных элементов. 3. Методом конечных объемов. 4. Методом проб и ошибок. 	ОПК-8.3.1
7.	<p>На рисунке представлена</p>  <ol style="list-style-type: none"> 1. Каркасная модель. 2. Поверхностная модель. 3. Твёрдотельная модель. 4. Гибридная модель 	ОПК-3.В.1
8.	<p>Что такое G-код</p> <ol style="list-style-type: none"> 1. Набор команд для выполнения проверки геометрии. 2. Язык программ обработки для станков с ЧПУ. 3. Открытый формат файлов, созданный для облегчения взаимодействия в рамках управления жизненным циклом изделия. 4. Язык программирования для создания трехмерной геометрии. 	ОПК-3.В.1
9.	<p>При разработке управляющих программ для оборудования с числовым программным управлением применяются</p> <ol style="list-style-type: none"> 1. САD-системы 2. САЕ-системы 3. САМ-системы 4. PDM-системы 	УК-2.У.3
10.	<p>На рисунке представлена</p>  <ol style="list-style-type: none"> 1. Диаграмма IDEF0 2. Диаграмма Ганта 3. Диаграмма Исикавы 4. Диаграмма DFD 	ОПК-3.У.1

Перечень тем контрольных работ по дисциплине обучающихся заочной формы обучения, представлены в таблице 19.

Таблица 19 – Перечень контрольных работ

№ п/п	Перечень контрольных работ
	Не предусмотрено

10.4. Методические материалы, определяющие процедуры оценивания индикаторов, характеризующих этапы формирования компетенций, содержатся в локальных нормативных актах ГУАП, регламентирующих порядок и процедуру проведения текущего контроля успеваемости и промежуточной аттестации обучающихся ГУАП.

11. Методические указания для обучающихся по освоению дисциплины

11.1. Методические указания для обучающихся по прохождению практических занятий

Практическое занятие является одной из основных форм организации учебного процесса, заключающаяся в выполнении обучающимися под руководством преподавателя комплекса учебных заданий с целью усвоения научно-теоретических основ учебной дисциплины, приобретения умений и навыков, опыта творческой деятельности.

Целью практического занятия для обучающегося является привитие обучающимся умений и навыков практической деятельности по изучаемой дисциплине.

Планируемые результаты при освоении обучающимся практических занятий:

- закрепление, углубление, расширение и детализация знаний при решении конкретных задач;
- развитие познавательных способностей, самостоятельности мышления, творческой активности;
- овладение новыми методами и методиками изучения конкретной учебной дисциплины;
- выработка способности логического осмысления полученных знаний для выполнения заданий;
- обеспечение рационального сочетания коллективной и индивидуальной форм обучения.

Требования к проведению практических занятий

Перед практическим занятием студент обязан ознакомиться с соответствующими главами рекомендованной литературы.

При проведении практических занятий преподаватель должен придерживаться следующего плана:

- изложить суть практического занятия и методику его выполнения;
- выдать индивидуальное задание каждому студенту группы;
- контролировать активность студентов в процессе выполнения задания;
- проверить результат выполнения задания и оценить полноту и качество выполнения по 100 бальной шкале рейтинга;
- отметить в журнале посещения персональное присутствие студентов;
- провести консультации по пропущенным темам практических занятий;
- проверить результаты самостоятельного освоения материала по пропущенным темам.

При невыполнении практических работ в объеме, выданном преподавателем на семестр, студент получает оценку «не зачтено» при прохождении промежуточной аттестации.

11.2. Методические указания для обучающихся по прохождению самостоятельной работы

В ходе выполнения самостоятельной работы, обучающийся выполняет работу по заданию и при методическом руководстве преподавателя, но без его непосредственного участия.

В процессе выполнения самостоятельной работы, у обучающегося формируется целесообразное планирование рабочего времени, которое позволяет им развивать умения и навыки в усвоении и систематизации приобретаемых знаний, обеспечивает высокий уровень успеваемости в период обучения, помогает получить навыки повышения профессионального уровня.

Методическими материалами, направляющими самостоятельную работу обучающихся, является учебно-методический материалы по дисциплине.

11.3. Методические указания для обучающихся по прохождению текущего контроля успеваемости

Текущий контроль успеваемости предусматривает контроль качества знаний обучающихся, осуществляемого в течение семестра с целью оценивания хода освоения дисциплины.

Текущий контроль успеваемости проводится на практических занятиях в устном формате.

Результаты текущего контроля сообщаются студентам непосредственно на следующем занятии.

Результаты текущего контроля успеваемости учитываются при проведении промежуточной аттестации. При непрохождении текущего контроля студенту ставится оценка «не зачтено».

11.4. Методические указания для обучающихся по прохождению промежуточной аттестации

Промежуточная аттестация проводится по результатам текущего контроля успеваемости.

Промежуточная аттестация обучающихся предусматривает оценивание промежуточных и окончательных результатов обучения по дисциплине. Она включает в себя:

– зачет – это форма оценки знаний, полученных обучающимся в ходе изучения учебной дисциплины в целом или промежуточная (по окончании семестра) оценка знаний обучающимся по отдельным разделам дисциплины с аттестационной оценкой «зачтено» или «не зачтено».

Система оценок при проведении промежуточной аттестации осуществляется в соответствии с требованиями Положений «О текущем контроле успеваемости и промежуточной аттестации студентов ГУАП, обучающихся по программам высшего образования» и «О модульно-рейтинговой системе оценки качества учебной работы студентов в ГУАП».

Лист внесения изменений в рабочую программу дисциплины

Дата внесения изменений и дополнений. Подпись внесшего изменения	Содержание изменений и дополнений	Дата и № протокола заседания кафедры	Подпись зав. кафедрой