

МИНИСТЕРСТВО НАУКИ И ВЫСШЕГО ОБРАЗОВАНИЯ РОССИЙСКОЙ
ФЕДЕРАЦИИ
федеральное государственное автономное образовательное учреждение высшего
образования
"САНКТ-ПЕТЕРБУРГСКИЙ ГОСУДАРСТВЕННЫЙ УНИВЕРСИТЕТ
АЭРОКОСМИЧЕСКОГО ПРИБОРОСТРОЕНИЯ"

Кафедра № 32

УТВЕРЖДАЮ

Руководитель направления

ДОЦ., К.Т.Н., ДОЦ.

(должность, уч. степень, звание)

С.В. Солёный

(инициалы, фамилия)



(подпись)

«08» апреля 2024 г.

РАБОЧАЯ ПРОГРАММА ДИСЦИПЛИНЫ


«Технологическое предпринимательство»
(Наименование дисциплины)

Код направления подготовки	15.03.06
Наименование направления подготовки/ специальности	Мехатроника и робототехника
Наименование направленности	Цифровой инжиниринг робототехнических комплексов
Форма обучения	очная

Санкт-Петербург – 2024


Лист согласования рабочей программы дисциплины

Программу составил (а)


<u>ДОЦ., К.Э.Н., ДОЦ.</u> (должность, уч. степень, звание)	 (подпись, дата)	<u>В.А. Семенова</u> (инициалы, фамилия)
---	--	---

Программа одобрена на заседании кафедры № 32
«08» апреля 2024 г., протокол № 8


Заведующий кафедрой № 32

<u>К.Т.Н., ДОЦ.</u> (уч. степень, звание)	 (подпись, дата)	<u>С.В. Солёный</u> (инициалы, фамилия)
--	---	--

Ответственный за ОП ВО 15.03.06(02)

<u>ДОЦ., К.Т.Н., ДОЦ.</u> (должность, уч. степень, звание)	 (подпись, дата)	<u>О.Я. Солёная</u> (инициалы, фамилия)
---	---	--

Заместитель директора института №3 по методической работе

<u>ст. преподаватель</u> (должность, уч. степень, звание)	 (подпись, дата)	<u>Н.В. Решетникова</u> (инициалы, фамилия)
--	--	--

Аннотация

Дисциплина «Технологическое предпринимательство» входит в образовательную программу высшего образования – программу бакалавриата по направлению подготовки 15.03.06 «Мехатроника и робототехника» направленности «Цифровой инжиниринг робототехнических комплексов». Дисциплина реализуется кафедрой «№32».

Дисциплина нацелена на формирование у выпускника следующих компетенций:

ПК-3 «Способен выполнять технико-экономическое обоснование проекта робототехнических систем и комплексов»

Содержание дисциплины охватывает круг вопросов, связанных с созданием нового бизнеса, в основу устойчивого конкурентного преимущества которого положена инновационная высокотехнологичная идея.

Преподавание дисциплины предусматривает следующие формы организации учебного процесса: лекции и самостоятельную работу.

Программой дисциплины предусмотрены следующие виды контроля: текущий контроль успеваемости, промежуточная аттестация в форме дифференцированного зачета.

Общая трудоемкость освоения дисциплины составляет 2 зачетных единицы, 72 часа.

Язык обучения по дисциплине «русский».

1. Перечень планируемых результатов обучения по дисциплине

1.1. Цели преподавания дисциплины

Целью освоения дисциплины «Технологическое предпринимательство» является формирование компетенций, направленных на овладение теоретических знаний, практических умений и навыков в сфере коммерциализации инноваций и организации процесса технологического предпринимательства.

1.2. Дисциплина входит в состав части, формируемой участниками образовательных отношений, образовательной программы высшего образования (далее – ОП ВО).

1.3. Перечень планируемых результатов обучения по дисциплине, соотнесенных с планируемыми результатами освоения ОП ВО.

В результате изучения дисциплины обучающийся должен обладать следующими компетенциями или их частями. Компетенции и индикаторы их достижения приведены в таблице 1.

Таблица 1 – Перечень компетенций и индикаторов их достижения

Категория (группа) компетенции	Код и наименование компетенции	Код и наименование индикатора достижения компетенции
Профессиональные компетенции	ПК-3 Способен выполнять технико-экономическое обоснование проекта робототехнических систем и комплексов	ПК-3.3.1 знать методы расчета технико-экономической эффективности проектных решений

2. Место дисциплины в структуре ОП

Дисциплина может базироваться на знаниях, ранее приобретенных обучающимися при изучении следующих дисциплин:

- «Экономика»,
- «Основы проектной деятельности».

Знания, полученные при изучении материала данной дисциплины, имеют как самостоятельное значение, так и могут использоваться при изучении других дисциплин:

- «Планирование и ТЭО бизнес-проектов»,
- «Производственная преддипломная практика».

3. Объем и трудоемкость дисциплины

Данные об общем объеме дисциплины, трудоемкости отдельных видов учебной работы по дисциплине (и распределение этой трудоемкости по семестрам) представлены в таблице 2.

Таблица 2 – Объем и трудоемкость дисциплины

Вид учебной работы	Всего	Трудоемкость по семестрам
		№4
1	2	3
Общая трудоемкость дисциплины, ЗЕ/ (час)	2/ 72	2/ 72
Из них часов практической подготовки		
Аудиторные занятия, всего час.	17	17
в том числе:		

лекции (Л), (час)	17	17
практические/семинарские занятия (ПЗ), (час)		
лабораторные работы (ЛР), (час)		
курсовой проект (работа) (КП, КР), (час)		
экзамен, (час)		
Самостоятельная работа , всего (час)	55	55
Вид промежуточной аттестации: зачет, дифф. зачет, экзамен (Зачет, Дифф. зач, Экз.**)	Дифф. Зач.	Дифф. Зач.

Примечание: ** кандидатский экзамен

4. Содержание дисциплины

4.1. Распределение трудоемкости дисциплины по разделам и видам занятий. Разделы, темы дисциплины и их трудоемкость приведены в таблице 3.

Таблица 3 – Разделы, темы дисциплины, их трудоемкость

Разделы, темы дисциплины	Лекции (час)	ПЗ (СЗ) (час)	ЛР (час)	КП (час)	СРС (час)
Семестр 4					
Раздел 1. Генерация идей и формирование команды.	3				11
Раздел 2. Разработка концепции бизнеса.	4				15
Раздел 3. Проверка гипотез и разработка MVP.	4				11
Раздел 4. Финансовая модель и планирование инвестиций.	4				11
Раздел 5. Оформление и презентация проекта.	2				7
Итого в семестре:	17				55
Итого	17	0	0	0	55

Практическая подготовка заключается в непосредственном выполнении обучающимися определенных трудовых функций, связанных с будущей профессиональной деятельностью.

4.2. Содержание разделов и тем лекционных занятий.

Содержание разделов и тем лекционных занятий приведено в таблице 4.

Таблица 4 – Содержание разделов и тем лекционного цикла

Номер раздела	Название и содержание разделов и тем лекционных занятий
1	О курсе. Обзор инновационной экосистемы РФ, мер поддержки, предоставляемых институтами развития. Что такое технологическое предпринимательство? Представление всех элементов федерального проекта «Платформа университетского технологического предпринимательства». Команда - ключевой ресурс проекта. Ролевой состав продуктивной команды. Как собрать команду. Как придумать идею для бизнеса.
2	Видение и миссия. Что такое концепция? Что такое бизнес-модель? Концепция бизнес-модели? Маркетинговый анализ.

	Цели, результаты, алгоритмы, основные инструменты. Анализ рынка. Оценка емкости. Анализ ключевой целевой аудитории. Мотивы, потребности, ожидания. Конкурентный анализ. Формирование ценностного предложения и конкурентных преимуществ. Проектирование ключевых сценариев взаимодействия с потребителем. Каналы продаж (B2B, B2C, B2G). Построение воронки продаж. Бесплатные способы привлечения клиентов. Формирование бренда. Разработка коммуникативной стратегии бренда. Определение перспективных партнерств и коллабораций. Кросс-маркетинг.
3	Как проверить идею или прототип будущего продукта на востребованность с помощью потенциальных потребителей? Как использовать потребительскую обратную связь с пользой? Что такое продукт компании и что такое "Минимально востребованный продукт" и его важность на старте. Доработка образа продукта - потребительские свойства и ценность для пользователя. Unit-экономика. Интеллектуальная собственность и ее защита. Условия регистрации интеллектуальной собственности и защита бизнеса
4	Экономика бизнеса и как ее посчитать. Модели монетизации и заработка. Основы финансовой модели. Как оценить свой бизнес? Способы привлечения финансирования. Инвестиции. Каналы поиска и привлечения инвестиций в стартап. Что такое стратегия и для чего она нужна? Целеполагание в бизнесе. Ключевые показатели. Выбор оптимальной стратегии и оценка рисков. Масштабирование бизнеса.
5	Как создать сайт самостоятельно? Создание минимального продукта (сайт-лендинг) для IT решений. Как подготовить презентацию? Презентация продукта потребителю. Презентация инвестору. Презентация инвестору.

4.3. Практические (семинарские) занятия

Темы практических занятий и их трудоемкость приведены в таблице 5.

Таблица 5 – Практические занятия и их трудоемкость

№ п/п	Темы практических занятий	Формы практических занятий	Трудоемкость, (час)	Из них практической подготовки, (час)	№ раздела дисциплины
Учебным планом не предусмотрено					
Всего					

4.4. Лабораторные занятия

Темы лабораторных занятий и их трудоемкость приведены в таблице 6.

Таблица 6 – Лабораторные занятия и их трудоемкость

№	Наименование лабораторных работ	Трудоемкость,	Из них	№
---	---------------------------------	---------------	--------	---

п/п		(час)	практической подготовки, (час)	раздела дисциплины
Учебным планом не предусмотрено				
Всего				

4.5. Курсовое проектирование/ выполнение курсовой работы
Учебным планом не предусмотрено

4.6. Самостоятельная работа обучающихся

Виды самостоятельной работы и ее трудоемкость приведены в таблице 7.

Таблица 7 – Виды самостоятельной работы и ее трудоемкость

Вид самостоятельной работы	Всего, час	Семестр 4, час
1	2	3
Изучение теоретического материала дисциплины (ТО)	45	45
Курсовое проектирование (КП, КР)		
Расчетно-графические задания (РГЗ)		
Выполнение реферата (Р)		
Подготовка к текущему контролю успеваемости (ТКУ)	10	10
Домашнее задание (ДЗ)		
Контрольные работы заочников (КРЗ)		
Подготовка к промежуточной аттестации (ПА)	10	10
Всего:	55	55

5. Перечень учебно-методического обеспечения

для самостоятельной работы обучающихся по дисциплине (модулю)

Учебно-методические материалы для самостоятельной работы обучающихся указаны в п.п. 7-11.

6. Перечень печатных и электронных учебных изданий

Перечень печатных и электронных учебных изданий приведен в таблице 8.

Таблица 8 – Перечень печатных и электронных учебных изданий

Шифр/ URL адрес	Библиографическая ссылка	Количество экземпляров в библиотеке
005 К 59	Кокодей, Т.А. Проектный менеджмент: практикум / Т. А. Кокодей, А. М. Колесников, А. Б. Песоцкий; С.-Петербург. гос. ун-т аэрокосм. приборостроения. - СПб.: Изд-во ГУАП, 2017. - 73 с.	30
https://book.ru/book/923451	Ильин, В.В. Проектный менеджмент: практическое пособие: учебное пособие / Ильин В.В. — Москва:	Электронный ресурс

https://book.ru/book/932641	Теревинф, 2015. — 264 с. Проектный менеджмент: базовый курс: учебник / Полевой С.А., под ред. и др. — Москва: КноРус, 2020. — 191 с.	Электронный ресурс
https://znanium.com/catalog/product/1055100	Поташева, Г. А. Управление проектами (проектный менеджмент): учебное пособие / Г.А. Поташева. — Москва: ИНФРА-М, 2020. — 224 с.	Электронный ресурс
https://znanium.com/catalog/product/1028758	Сулова, Н.Ю. Проектный менеджмент в социальной сфере и дизайн-мышление: учеб. пособие для студентов вузов, обучающихся по специальности «Менеджмент» / Н.Ю. Сулова. — М.: ЮНИТИ-ДАНА, 2017. - 415 с.	Электронный ресурс

7. Перечень электронных образовательных ресурсов информационно-телекоммуникационной сети «Интернет»

Перечень электронных образовательных ресурсов информационно-телекоммуникационной сети «Интернет», необходимых для освоения дисциплины приведен в таблице 9.

Таблица 9 – Перечень электронных образовательных ресурсов информационно-телекоммуникационной сети «Интернет»

URL адрес	Наименование
http://www.consultant.ru/online/	Консультант плюс [электронный ресурс]
https://www.book.ru	Электронно-библиотечная система
https://znanium.com	Электронно-библиотечная система
http://startupmagazine.ru/	Журнал «Стартап»

8. Перечень информационных технологий

8.1. Перечень программного обеспечения, используемого при осуществлении образовательного процесса по дисциплине.

Перечень используемого программного обеспечения представлен в таблице 10.

Таблица 10– Перечень программного обеспечения

№ п/п	Наименование
	Не предусмотрено

8.2. Перечень информационно-справочных систем, используемых при осуществлении образовательного процесса по дисциплине

Перечень используемых информационно-справочных систем представлен в таблице 11.

Таблица 11– Перечень информационно-справочных систем

№ п/п	Наименование
	Не предусмотрено

9. Материально-техническая база

Состав материально-технической базы, необходимой для осуществления образовательного процесса по дисциплине, представлен в таблице 12.

Таблица 12 – Состав материально-технической базы

№ п/п	Наименование составной части материально-технической базы	Номер аудитории (при необходимости)
1	Лекционная аудитория	21-21
2	Мультимедийная лекционная аудитория	31-04

10. Оценочные средства для проведения промежуточной аттестации

10.1. Состав оценочных средств для проведения промежуточной аттестации обучающихся по дисциплине приведен в таблице 13.

Таблица 13 – Состав оценочных средств для проведения промежуточной аттестации

Вид промежуточной аттестации	Перечень оценочных средств
Дифференцированный зачет	Примерный перечень вопросов для тестов

10.2. В качестве критериев оценки уровня сформированности (освоения) компетенций обучающимися применяется 5-балльная шкала оценки сформированности компетенций, которая приведена в таблице 14. В течение семестра может использоваться 100-балльная шкала модульно-рейтинговой системы Университета, правила использования которой, установлены соответствующим локальным нормативным актом ГУАП.

Таблица 14 – Критерии оценки уровня сформированности компетенций

Оценка компетенции 5-балльная шкала	Характеристика сформированных компетенций
«отлично» «зачтено»	<ul style="list-style-type: none"> – обучающийся глубоко и всесторонне усвоил программный материал; – уверенно, логично, последовательно и грамотно его излагает; – опираясь на знания основной и дополнительной литературы, тесно привязывает усвоенные научные положения с практической деятельностью направления; – умело обосновывает и аргументирует выдвигаемые им идеи; – делает выводы и обобщения; – свободно владеет системой специализированных понятий.
«хорошо» «зачтено»	<ul style="list-style-type: none"> – обучающийся твердо усвоил программный материал, грамотно и, по существу, излагает его, опираясь на знания основной литературы; – не допускает существенных неточностей; – увязывает усвоенные знания с практической деятельностью направления; – аргументирует научные положения; – делает выводы и обобщения; – владеет системой специализированных понятий.
«удовлетворительно» «зачтено»	<ul style="list-style-type: none"> – обучающийся усвоил только основной программный материал, по существу, излагает его, опираясь на знания только основной литературы; – допускает несущественные ошибки и неточности; – испытывает затруднения в практическом применении знаний

Оценка компетенции	Характеристика сформированных компетенций
5-балльная шкала	
	направления; – слабо аргументирует научные положения; – затрудняется в формулировании выводов и обобщений; – частично владеет системой специализированных понятий.
«неудовлетворительно» «не зачтено»	– обучающийся не усвоил значительной части программного материала; – допускает существенные ошибки и неточности при рассмотрении проблем в конкретном направлении; – испытывает трудности в практическом применении знаний; – не может аргументировать научные положения; – не формулирует выводов и обобщений.

10.3. Типовые контрольные задания или иные материалы.

Вопросы (задачи) для экзамена представлены в таблице 15.

Таблица 15 – Вопросы (задачи) для экзамена

№ п/п	Перечень вопросов (задач) для экзамена	Код индикатора
	Учебным планом не предусмотрено	

Вопросы дифф. зачета представлены в таблице 16.

Таблица 16 – Вопросы дифф. зачета

№ п/п	Перечень вопросов дифф. зачета	Код индикатора
1	Проблемы и направления развития робототехнических комплексов и систем.	ПК-3.3.1
2	Инновационные и высокотехнологичные идеи в робототехнике.	
3	Миссия и цели проекта.	
4	Постановка и планирование задач в бизнесе.	
5	Структура стартапа, бизнес-плана, ТЭО.	
6	Планирование мероприятий на основе задач проекта.	
7	КРІ управления проектами.	
8	Доступные IT-системы управления проектами и обеспечения их реализации.	
9	Календарное планирование проекта.	
10	Формулировка и написание технического задания при разработке проекта.	
11	Порядок выдачи заданий на проектирование, согласования и утверждения проектов.	
12	Нормативно-регламентирующая документация в отрасли.	
13	Экспертиза проектной документации.	
14	Понятие технологического предпринимательства.	
15	Анализ различных точек зрения на сущность предпринимательства и предпринимателей.	
16	Философия и принципы совершенного предпринимательства	
17	Деловая среда предпринимательства.	
18	Субъекты и объекты предпринимательства.	
19	Инновационное предпринимательство.	
20	Венчурный бизнес. Электронная торговля.	

21	Формирование команды. Распределение ролей в команде.	
22	Командный дух. Развитие команды.	
23	Принципы сбора команды стартапа.	
24	Продуктивность команды.	
25	Результативная команда.	
26	Роль предпринимателя в инновационном процессе.	
27	Стратегии командной работы.	
28	Формализация бизнес-модели. Бизнес-план.	
29	Оценка эффективности проекта.	
30	Контроль реализации плана.	
31	ТЭО.	
32	Анализ потребительских потребностей и управление ими.	
33	Основы маркетинговых исследований.	
34	Оценка рынка и определение целевого сегмента.	
35	Расшифруйте понятия РАМ, ТАМ, САМ, СОМ и поясните их суть.	
36	Жизненный цикл продукта.	
37	Масштабирование бизнеса.	
38	Customer Development.	
39	Бюджет проекта.	
40	Методики и этапы развития стартапа.	
41	Лендинг.	
42	Виды презентаций.	
43	Эффективность презентации.	

Перечень тем для курсового проектирования/выполнения курсовой работы представлены в таблице 17.

Таблица 17 – Перечень тем для курсового проектирования/выполнения курсовой работы

№ п/п	Примерный перечень тем для курсового проектирования/выполнения курсовой работы
	Учебным планом не предусмотрено

Вопросы для проведения промежуточной аттестации в виде тестирования представлены в таблице 18.

Таблица 18 – Примерный перечень вопросов для тестов

№ п/п	Примерный перечень вопросов для тестов	Код индикатора
1	Термин «инновация»	ПК-3.3.1
2	Патентная чистота товара	
3	Коммерциализация инноваций	
4	Генерирование бизнес-идей	
5	Коммерциализация инноваций	
6	Планирование мероприятий на основе задач проекта.	
7	КРІ управления проектами.	
8	Формулировка и написание технического задания при разработке проекта	
9	Команда стартапа	

10	Характеристики эффективной команды проекта	
11	Оценка потенциального рынка для стартапа	
12	SWOT-анализ в контексте малого бизнеса	
13	Стратегии продвижения бизнеса на рынке	
14	Виды информационного и экономического взаимодействия	
15	Что означает MVP в контексте стартапов?	
16	Тестирование MVP	
17	Расчет стоимость привлечения клиента (CAC)?	
18	Масштабирование бизнеса	
19	Виды финансирования стартапа, когда еще нет прибыли?	
20	Привлечение инвестиций для стартапа	
21	Дисконтирование денежных потоков	
22	Вербальные коммуникации	
23	Восприятие информации во время проведения презентации	
24	Паспорт проекта	
25	Структура презентации бизнес-проекта	

Перечень тем контрольных работ по дисциплине обучающихся заочной формы обучения, представлены в таблице 19.

Таблица 19 – Перечень контрольных работ

№ п/п	Перечень контрольных работ
	Не предусмотрено

10.4. Методические материалы, определяющие процедуры оценивания индикаторов, характеризующих этапы формирования компетенций, содержатся в локальных нормативных актах ГУАП, регламентирующих порядок и процедуру проведения текущего контроля успеваемости и промежуточной аттестации обучающихся ГУАП.

11. Методические указания для обучающихся по освоению дисциплины

11.1. Методические указания для обучающихся по освоению лекционного материала

Основное назначение лекционного материала – логически стройное, системное, глубокое и ясное изложение учебного материала. Назначение современной лекции в рамках дисциплины не в том, чтобы получить всю информацию по теме, а в освоении фундаментальных проблем дисциплины, методов научного познания, новейших достижений научной мысли. В учебном процессе лекция выполняет методологическую, организационную и информационную функции. Лекция раскрывает понятийный аппарат конкретной области знания, её проблемы, дает цельное представление о дисциплине, показывает взаимосвязь с другими дисциплинами.

Планируемые результаты при освоении обучающимися лекционного материала:

– получение современных, целостных, взаимосвязанных знаний, уровень которых определяется целевой установкой к каждой конкретной теме;

- получение опыта творческой работы совместно с преподавателем;
- развитие профессионально-деловых качеств, любви к предмету и самостоятельного творческого мышления.
- появление необходимого интереса, необходимого для самостоятельной работы;
- получение знаний о современном уровне развития науки и техники и о прогнозе их развития на ближайшие годы;
- научиться методически обрабатывать материал (выделять главные мысли и положения, приходить к конкретным выводам, повторять их в различных формулировках);
- получение точного понимания всех необходимых терминов и понятий.

Лекционный материал может сопровождаться демонстрацией слайдов и использованием раздаточного материала при проведении коротких дискуссий об особенностях применения отдельных тематик по дисциплине.

Структура предоставления лекционного материала:

- изложение основных теоретических вопросов в рамках рассматриваемой темы;
- описание методов/инструментов (моделей) экономических систем в рамках рассматриваемой темы с использованием примеров;
- ответы на вопросы студентов по пониманию границ описания/ трактовки ключевых терминов экономических инструментов, либо по аспектам применения инструментов;
- обсуждение сложных для немедленного восприятия методов/инструментов (моделей) производственных механизмов, используя интерактивные формы обучения;
- выводы и обобщение изложенного материала;
- ответы на возникающие вопросы по теме лекции.

11.2. Методические указания для обучающихся по прохождению самостоятельной работы

В ходе выполнения самостоятельной работы, обучающийся выполняет работу по заданию и при методическом руководстве преподавателя, но без его непосредственного участия.

В процессе выполнения самостоятельной работы, у обучающегося формируется целесообразное планирование рабочего времени, которое позволяет им развивать умения и навыки в усвоении и систематизации приобретаемых знаний, обеспечивает высокий уровень успеваемости в период обучения, помогает получить навыки повышения профессионального уровня.

Методическими материалами, направляющими самостоятельную работу обучающихся, являются:

- учебно-методический материал по дисциплине.

11.4 Методические указания для обучающихся по прохождению текущего контроля успеваемости

Текущий контроль успеваемости предусматривает контроль качества знаний обучающихся, осуществляемого в течение семестра с целью оценивания хода освоения дисциплины.

Система оценок при проведении промежуточной аттестации осуществляется в соответствии с требованиями Положений «О текущем контроле успеваемости и промежуточной аттестации студентов ГУАП, обучающихся по программы высшего образования» и «О модульно-рейтинговой системе оценки качества учебной работы студентов в ГУАП».

Оценивание текущего контроля успеваемости оценивается по системе зачет/ не зачет. Положительный результат текущего контроля успеваемости дает студенту дополнительный балл при проведении промежуточной аттестации.

11.5 Методические указания для обучающихся по прохождению промежуточной аттестации

Промежуточная аттестация обучающихся предусматривает оценивание промежуточных и окончательных результатов обучения по дисциплине. Она включает в себя:

– дифференцированный зачет – это форма оценки знаний, полученных обучающимся при изучении дисциплины, при выполнении курсовых проектов, курсовых работ, научно-исследовательских работ и прохождении практик с аттестационной оценкой «отлично», «хорошо», «удовлетворительно», «неудовлетворительно».

Система оценок при проведении промежуточной аттестации осуществляется в соответствии с требованиями Положений «О текущем контроле успеваемости и промежуточной аттестации студентов ГУАП, обучающихся по программы высшего образования» и «О модульно-рейтинговой системе оценки качества учебной работы студентов в ГУАП».

Промежуточная аттестация оценивается по результатам текущего контроля успеваемости. В случае, если студент по уважительной причине не выполнил требования текущего контроля, ему предоставляется возможность сдать задолженности по пропущенным темам. Форма проведения промежуточной аттестации – письменная.

Лист внесения изменений в рабочую программу дисциплины

Дата внесения изменений и дополнений. Подпись внесшего изменения	Содержание изменений и дополнений	Дата и № протокола заседания кафедры	Подпись зав. кафедрой