

МИНИСТЕРСТВО НАУКИ И ВЫСШЕГО ОБРАЗОВАНИЯ РОССИЙСКОЙ
ФЕДЕРАЦИИ
федеральное государственное автономное образовательное учреждение высшего
образования
"САНКТ-ПЕТЕРБУРГСКИЙ ГОСУДАРСТВЕННЫЙ УНИВЕРСИТЕТ
АЭРОКОСМИЧЕСКОГО ПРИБОРОСТРОЕНИЯ"

Кафедра № 32

УТВЕРЖДАЮ


Руководитель образовательной программы

ДОЦ., К.Т.Н., ДОЦ.

(должность, уч. степень, звание)

О.Я. Солёная

(инициалы, фамилия)


(подпись)

«27» июня 2024 г

РАБОЧАЯ ПРОГРАММА ПРОИЗВОДСТВЕННОЙ ПРАКТИКИ
вид практики

научно-исследовательская работа
тип практики


Код специальности	13.05.02
Наименование специальности	Специальные электромеханические системы
Наименование направленности	Электромеханические системы специальных устройств и изделий
Форма обучения	очная
Год приема	2024

Санкт-Петербург –2024

Лист согласования рабочей программы дисциплины

Программу составила

доц., к.т.н., доц.
(должность, уч. степень, звание)



(подпись, дата)

О.Я. Солёная
(инициалы, фамилия)

Программа одобрена на заседании кафедры № 32

«26» июня 2024 г, протокол № 10

Заведующий кафедрой № 32

к.т.н., доц.
(уч. степень, звание)




(подпись, дата)

С.В. Солёный
(инициалы, фамилия)

Заместитель директора института №3 по методической работе

ст. преподаватель
(должность, уч. степень, звание)



(подпись, дата)

Н.В. Решетникова
(инициалы, фамилия)

Аннотация

Производственная практика научно-исследовательская работа входит в состав обязательной части образовательной программы подготовки обучающихся по специальности 13.05.02 «Специальные электромеханические системы» направленность «Электромеханические системы специальных устройств и изделий». Организацию и проведение практики осуществляет кафедра №32.

Цель проведения производственной практики:

(вид практики)

- закрепление навыков планирования и организации научного исследования;
- формирование способности самостоятельно осуществлять научно-исследовательскую деятельность в профессиональной деятельности;
- освоение и готовность использования современных методов и технологий для решения задач в области профессиональной деятельности;
- формирование способности планировать и решать задачи собственного профессионального и личностного развития;
- получение обучающимися необходимых профессиональных умений, навыков и опыта профессиональной деятельности в области электроэнергетики;
- приобретение опыта для подготовки выпускной квалификационной работы.

Задачи проведения производственной практики:

(вид практики)

- изучение научной, учебно-методической и периодической литературы, нормативно-справочной информации по теории и практике исследуемой проблемы;
- повышение качества теоретической подготовки студента на завершающей стадии обучения путем изучения дополнительного материала методологического и исследовательского характера, а также практического апробирования полученных ранее знаний на конкретном объекте;
- организация сбора, обработки и представления первичной информации, необходимой для написания выпускной квалификационной работы;
- формирование предпосылок скорейшего и профильного трудоустройства (эффективной адаптации) выпускника на предприятии;
- выявление проблем (недостатков) на объекте исследования и выбор направления самостоятельных разработок, подлежащих выполнению студентом;
- выполнение отдельных функций (работ) инженера в избранном направлении;
- разработка предложений для руководства организации (ее подразделений) по эффективному развитию отдельных видов деятельности, технологического процесса и организации в целом;
- обоснование эффективности предлагаемых решений и направлений развития.

Производственная практика научно-исследовательская работа обеспечивает формирование у обучающихся следующих

.универсальных компетенций:

УК-9 «Способен использовать базовые дефектологические знания в социальной и профессиональной сферах»;

общепрофессиональных компетенций:

ОПК-4 «Способен использовать методы анализа, моделирования и оценки качества действующих и проектируемых образцов элементов специальных электромеханических систем»;

профессиональных компетенций:

ПК-3 «Способность участвовать в планировании, подготовке, выполнении и обработке результатов научно-исследовательских и опытно-конструкторских работ».

Содержание практики охватывает круг вопросов, связанных с планированием и организацией научного исследования для решения электроэнергетических задач.

Промежуточная аттестация по практике осуществляется путем защиты отчетов, составляемых обучающимися по итогам практики. Форма промежуточной аттестации по практике – дифференцированный зачет.

Общая трудоемкость практики составляет 3 зачетных единицы, 108 часов.

Язык обучения русский.

1. ВИД, СПОСОБ И ФОРМА ПРОВЕДЕНИЯ ПРАКТИКИ

- 1.1. Вид практики – производственная
- 1.2. Тип практики –научно-исследовательская работа
- 1.3. Форма проведения практики – проводится: дискретно по периодам проведения практики в конце 1, 2, и 3 семестров);
- 1.4. Способы проведения практики– стационарная, выездная;
- 1.5. Место проведения практики – ГУАП или профильная организация.

2. ЦЕЛЬ И ПЕРЕЧЕНЬ ПЛАНИРУЕМЫХ РЕЗУЛЬТАТОВ ОБУЧЕНИЯ ПРИ ПРОХОЖДЕНИИ ПРАКТИКИ

2.1. Цель проведения практики

Целью проведения производственной практики научно-исследовательской работы является закрепление навыков практической работы специалиста по направлению подготовки 13.05.02 «Специальные электромеханические системы», закрепление навыков планирования и организации научного исследования, формирование способности самостоятельно осуществлять научно-исследовательскую деятельность в профессиональной деятельности, освоение и готовность использования современных методов и технологий для решения задач в области профессиональной деятельности, формирование способности планировать и решать задачи собственного профессионального и личностного развития, получение обучающимися необходимых профессиональных умений, навыков и опыта профессиональной деятельности в области электроэнергетики, приобретение опыта для подготовки выпускной квалификационной работы.

2.2. В результате прохождения практики обучающийся должен обладать следующими компетенциями или их частями. Компетенции и индикаторы их достижения приведены в таблице 1.

Таблица 1 – Перечень компетенций и индикаторов их достижения

Категория (группа) компетенции	Код и наименование компетенции	Код и наименование индикатора достижения компетенции
Универсальные компетенции	УК-9 Способен использовать базовые дефектологические знания в социальной и профессиональной сферах	УК-9.В.1 владеть навыками взаимодействия в социальной и профессиональной сферах с лицами с ограниченными возможностями здоровья и инвалидами
Общепрофессиональные компетенции	ОПК-4 Способен использовать методы анализа, моделирования и оценки качества действующих и проектируемых образцов элементов специальных электромеханических систем	ОПК-4.У.1 умеет применять математический аппарат, методы анализа, моделирования и оценки качества, теоретического и экспериментального исследования
Профессиональные	ПК-3 Способность	ПК-3.У.2 умеет применять актуальную

компетенции	участвовать в планировании, подготовке, выполнении и обработке результатов научно-исследовательских и опытно-конструкторских работ	нормативную документацию при проведении научно-исследовательских и опытно-конструкторских работ
-------------	--	---

3. МЕСТО ПРАКТИКИ В СТРУКТУРЕ ОБРАЗОВАТЕЛЬНОЙ ПРОГРАММЫ

Практика может базироваться на знаниях, умениях и навыках, ранее приобретенных обучающимися при изучении следующих дисциплин и прохождения практик:

- «Специальные электромеханические системы»,
- «Основы научных исследований».

Результаты прохождения данной практики, имеют как самостоятельное значение, так и могут использоваться при изучении других дисциплин и прохождения практик:

- «Производственная преддипломная практика».

4. ОБЪЕМ И ПРОДОЛЖИТЕЛЬНОСТЬ ПРАКТИКИ

Объем и продолжительность практики представлены в таблице 2.

Таблица 2 – Объем и продолжительность практики

Номер семестра	Трудоемкость, (ЗЕ)	Продолжительность практики в неделях (академ. часах ¹)	Практическая подготовка, (академ. час)
1	2	3	4
9	3	108	11
Общая трудоемкость практики, ЗЕ	3	108	11

Примечание:

¹– продолжительность указывается в часах при реализации распределенного по семестру проведения практики

Практическая подготовка заключается в непосредственном выполнении обучающимися определенных трудовых функций, связанных с будущей профессиональной деятельностью.

Промежуточная аттестация по практике проводится в виде дифференцированного зачета.

5. СОДЕРЖАНИЕ ПРАКТИКИ

График (план) прохождения практики представлен в таблице 3.

Таблица 3 – График (план) прохождения практики

№ этапа	Содержание этапов прохождения практики
1.	Выдача индивидуального задания. Инструктаж по технике безопасности.

№ этапа	Содержание этапов прохождения практики
	Подготовительный этап, включающий изучение правил эксплуатации исследовательского оборудования.
2.	Выполнение индивидуального задания.
2.1.	Теоретическая часть (выполнение проектных заданий): - формулировка цели и задач практики, - формирование технического задания, - патентный поиск и обзор литературы по теме индивидуального задания.
2.2.	Экспериментальная часть: - проведение научных исследований.
2.3.	Оформление результатов исследований, формирование выводов по проведенной работе.
2.4.	Подготовка доклада на семинаре кафедры и на научно-технической конференции молодых ученых по теме магистерской диссертации.
3.	Оформление отчета по практике.
4.	Проверка и защита отчета по практике.

6. ФОРМА ОТЧЕТНОСТИ ПО ПРАКТИКЕ

Промежуточная аттестация по практике осуществляется путем защиты отчетов, составляемых обучающимися по итогам практики.

Отчет по практике составляется в соответствии с РДО ГУАП. СМК 3.161.

7. ОЦЕНОЧНЫЕ СРЕДСТВА ДЛЯ ПРОВЕДЕНИЯ ПРОМЕЖУТОЧНОЙ АТТЕСТАЦИИ ОБУЧАЮЩИХСЯ ПО ПРАКТИКЕ

7.1. Состав оценочных средств приведен в таблице 4.

Таблица 4— Состав оценочных средств для промежуточной аттестации по практике

Вид промежуточной аттестации	Перечень оценочных средств
Дифференцированный зачет	Вопросы для оценки уровня сформированности компетенций по соответствующему виду и типу практики ¹
	Требования к оформлению отчета по практике
	Требования к содержательной части отчета по практики на основании индивидуального задания

Примечание:

¹— при наличии

7.2. Аттестация по итогам практики проводится руководителем практики от ГУАП в форме дифференцированного зачета в порядке, предусмотренном локальными нормативными актами ГУАП и в соответствии с критериями оценки уровня сформированности компетенций п.7.3 настоящей программы.

7.3. Для оценки критериев уровня сформированности (освоения) компетенций обучающимися применяется 5-балльная шкала, которая приведена таблице 5. В течение семестра может использоваться 100-балльная шкала модульно-рейтинговой системы

Университета, правила использования которой, установлены соответствующим локальным нормативным актом ГУАП.

Таблица 5 – Шкала оценки критериев уровня сформированности компетенций

Оценка компетенции 5-балльная шкала	Характеристика сформированных компетенций
«отлично»	<ul style="list-style-type: none"> – обучающийся глубоко и всесторонне усвоил материал при прохождении практики; – уверенно, логично, последовательно и грамотно его излагает; – делает выводы и обобщения; – содержание отчета по практике обучающегося полностью соответствует требованиям к нему; – обучающийся соблюдает требования к оформлению отчета по практике; – обучающийся четко выделяет основные результаты своей профессиональной деятельности; – обучающийся ясно и аргументировано излагает материал; – присутствует четкость в ответах обучающегося на поставленные вопросы; – обучающийся точно и грамотно использует профессиональную терминологию при защите отчета по практике.
«хорошо»	<ul style="list-style-type: none"> – обучающийся глубоко и всесторонне усвоил материал при прохождении практики; – уверенно, логично, последовательно и грамотно его излагает; – делает выводы и обобщения; – содержание отчета по практике обучающегося полностью соответствует требованиям к нему; – обучающийся соблюдает требования к оформлению отчета по практике; – обучающийся выделяет основные результаты своей профессиональной деятельности; – обучающийся аргументировано излагает материал; – присутствует четкость в ответах обучающегося на поставленные вопросы; – обучающийся грамотно использует профессиональную терминологию при защите отчета по практике.
«удовлетворительно»	<ul style="list-style-type: none"> – обучающийся усвоил материал при прохождении практики; – не четко излагает его и делает выводы; – содержание отчета по практике обучающегося не полностью соответствует требованиям к нему; – обучающийся не до конца соблюдает требования к оформлению отчета по практике; – обучающийся недостаточно точно выделяет основные результаты своей профессиональной деятельности; – обучающийся аргументировано излагает материал; – присутствует четкость в ответах обучающегося на поставленные вопросы; – обучающийся не использует профессиональную терминологию при защите отчета по практике.
«неудовлетворительно»	<ul style="list-style-type: none"> – обучающийся не усвоил материал при прохождении практики; – содержание отчета по практике обучающегося не соответствует требованиям к нему; – обучающийся не соблюдает требования к оформлению отчета

Оценка компетенции	Характеристика сформированных компетенций
5-балльная шкала	
	<p>по практике;</p> <ul style="list-style-type: none"> – обучающийся не может выделить основные результаты своей профессиональной деятельности; – обучающийся не может аргументировано излагать материал; – отсутствует четкость в ответах обучающегося на поставленные вопросы; – обучающийся не может использовать профессиональную терминологию при защите отчета по практике.

7.4. Перечень вопросов для оценки индикаторов достижения компетенций и уровня сформированности компетенций по соответствующему виду и типу практики представлен в таблице 6 (при наличии).

Таблица 6 – Перечень вопросов для оценки индикаторов достижения компетенций и уровня сформированности компетенций

Перечень вопросов для оценки индикаторов достижения компетенций и уровня сформированности компетенций	Код компетенции	Код индикатора
<ol style="list-style-type: none"> 1. Способы организации работы коллектива. 2. Способы выработки командной стратегии. 3. Способы преодоления возникающих в команде разногласий. 4. Как выстроить социальное взаимодействие с представителями иных культур? 5. Как провести анализ индивидуальной работы? 6. Как выбрать приоритеты собственного развития с использованием цифровых средств? 7. Способы самоорганизации и саморазвития. 	УК-9	УК-9.В.1
<ol style="list-style-type: none"> 8. Как определить актуальность, проблематику, задачи и пути решения исследовательских задач? 9. Как выбрать приоритеты при решении профессиональных задач? 10. Особенности выявления причинно-следственных связей в предметной области (технологическом процессе). 11. Способы выработки командной стратегии. 12. Применение информационных технологий, в том числе современных цифровых средств в предметной области. 13. Как проводить обобщение, анализ, восприятие информации, постановку цели и выбор путей ее достижения? 	ОПК-4	ОПК-4.У.1
<ol style="list-style-type: none"> 14. На основе чего проводится поиск вариантов решений проблемной ситуации? 15. Особенности и порядок представления результатов исследований. 16. Особенности и этапы формирования отчета по результатам научных исследований. 	ПК-3	ПК-3.У.2

7.5. Методические материалы, определяющие процедуры оценивания индикаторов компетенций:

- МДО ГУАП. СМК 3.165 «Методические рекомендации о разработке фонда оценочных средств образовательных программ высшего образования»;
- МДО ГУАП. СМК 2.77 «Положение о модульно-рейтинговой системе оценки качества учебной работы обучающихся в ГУАП».

8. ПЕРЕЧЕНЬ ПЕЧАТНЫХ И ЭЛЕКТРОННЫХ УЧЕБНЫХ ИЗДАНИЙ И ЭЛЕКТРОННЫХ ОБРАЗОВАТЕЛЬНЫХ РЕСУРСОВ ИНФОРМАЦИОННО-ТЕЛЕКОММУНИКАЦИОННОЙ СЕТИ «ИНТЕРНЕТ»

8.1. Печатные и электронные учебные издания

Перечень печатных и электронных учебных изданий, необходимой для проведения практики, приведен в таблице 7.

Таблица 7 – Перечень печатных и электронных учебных изданий

Шифр	Библиографическая ссылка	URL адрес
ISBN 978-5-16-004167-4	Организация научно-исследовательской работы студентов (магистров): Учебное пособие / В.В. Кукушкина. - М.: НИЦ ИНФРА-М, 2014. - 265 с.	http://znanium.com/catalog.php?bookinfo=405095
ISBN 978-5-9558-0236-7	Методы исследовательской работы в молодежной среде: Учебное пособие / В.О. Евсеев; Под общ. ред. Н.А. Волгина. - М.: Вузовский учебник: НИЦ ИНФРА-М, 2015. - 237 с.	http://znanium.com/catalog.php?bookinfo=501562
ISBN 978-5-16-010816-2	Методы и средства научных исследований: Учебник / Пижурин А.А., Пижурин (мл.) А.А., Пятков В.Е. - М.:НИЦ ИНФРА-М, 2016. - 264 с.	http://znanium.com/catalog.php?bookinfo=556860
ISBN 978-5-7782-2459-9	Патентные исследования при создании новой техники. Патентно-информационные ресурсы / Шаншуров Г.А. - Новосиб.:НГТУ, 2014. - 59 с.	http://znanium.com/catalog.php?bookinfo=546487
	Бесшапошникова В.И. Методологические основы инноваций и научного творчества : учеб. пособие / В.И. Бесшапошникова. — М. : ИНФРА-М, 2017. — 180 с.	http://znanium.com/catalog.php?bookinfo=552862
ISBN 978-5-16-	Методология научного исследования: Учебник /	http://znanium.com/catalog.php?bookinfo=427047

009204-1	А.О. Овчаров, Т.Н. Овчарова. - М.: НИЦ ИНФРА-М, 2014. - 304 с.	
ISBN 978-5-91134-340-8	Основы научных исследований / Б.И. Герасимов, В.В. Дробышева, Н.В. Злобина и др. - М.: Форум, 2009. - 272 с.	http://znanium.com/catalog.php?bookinfo=175340

8.2. Электронные образовательные ресурсы информационно-телекоммуникационной сети «Интернет»

Перечень электронных образовательных ресурсов информационно-телекоммуникационной сети «Интернет», необходимых для проведения практики, представлен в таблице 8.

Таблица 8 – Перечень электронных образовательных ресурсов информационно-телекоммуникационной сети «Интернет», необходимых для проведения практики

URL адрес	Наименование
diss.rsl.ru	База данных «Электронная библиотека диссертаций Российской государственной библиотеки»
elibrary.ru »	ЭБС «Научная электронная библиотека eLIBRARY.RU»
biblioclub.ru	ЭБС «Университетская библиотека онлайн»

9. ПЕРЕЧЕНЬ ИНФОРМАЦИОННЫХ ТЕХНОЛОГИЙ, ИСПОЛЬЗУЕМЫХ ПРИ ПРОВЕДЕНИИ ПРАКТИКИ, ВКЛЮЧАЯ ПЕРЕЧЕНЬ ПРОГРАММНОГО ОБЕСПЕЧЕНИЯ И ИНФОРМАЦИОННЫХ СПРАВОЧНЫХ СИСТЕМ (ПРИ НЕОБХОДИМОСТИ)

9.1. Перечень программного обеспечения

Перечень программного обеспечения, используемого при проведении практики, представлен в таблице 9.

Таблица 9 – Перечень программного обеспечения

№ п/п	Наименование
	Не предусмотрено

9.2. Перечень информационных справочных систем

Перечень информационных справочных систем, используемых при проведении практики, представлен в таблице 10.

Таблица 10 – Перечень информационно-справочных систем

№ п/п	Наименование
	Не предусмотрено

10. МАТЕРИАЛЬНО-ТЕХНИЧЕСКАЯ БАЗА,
НЕОБХОДИМАЯ ДЛЯ ПРОВЕДЕНИЯ ПРАКТИКИ

Описание материально-технической базы, необходимой для проведения практики, представлено в таблице 11.

Таблица 11 – Материально-техническая база

№ п/п	Наименование материально-технической базы
1.	Учебные и научные лаборатории кафедры № 32, Инженерной школы ГУАП
2.	Производственные помещения профильного предприятия
3	Лекционная аудитория 21-18, 21-21, 31-04 БМ

Лист внесения изменений в рабочую программу практики

Дата внесения изменений и дополнений. Подпись внесшего изменения	Содержание изменений и дополнений	Дата и № протокола заседания кафедры	Подпись зав. кафедрой