

МИНИСТЕРСТВО НАУКИ И ВЫСШЕГО ОБРАЗОВАНИЯ РОССИЙСКОЙ ФЕДЕРАЦИИ
федеральное государственное автономное образовательное учреждение высшего образования
"САНКТ-ПЕТЕРБУРГСКИЙ ГОСУДАРСТВЕННЫЙ УНИВЕРСИТЕТ АЭРОКОСМИЧЕСКОГО
ПРИБОРОСТРОЕНИЯ"

Кафедра № 2

УТВЕРЖДАЮ

Руководитель направления

проф., д.т.н., доц.

(должность, уч. степень, звание)

С.В. Беззатеев

(инициалы, фамилия)

(подпись)

«26» июня 2024 г

РАБОЧАЯ ПРОГРАММА ДИСЦИПЛИНЫ

«Теория вероятностей»

(Наименование дисциплины)

Код направления подготовки/ специальности	10.05.05
Наименование направления подготовки/ специальности	Безопасность информационных технологий в правоохранительной сфере
Наименование направленности	Организация и технологии защиты информации (в информационных системах)
Форма обучения	очная
Год приема	2024


Санкт-Петербург– 2024

Лист согласования рабочей программы дисциплины

Программу составил (а)

ДОЦЕНТ, К.Т.Н.

(должность, уч. степень, звание)



(подпись, дата)

В.Н. Ассаул

(инициалы, фамилия)


Программа одобрена на заседании кафедры № 2

«21» июня 2024 г, протокол № 12/23-24

Заведующий кафедрой № 2

д.ф.-м.н., проф.

(уч. степень, звание)



(подпись, дата)

В.Г. Фарафонов

(инициалы, фамилия)

Заместитель директора института №3 по методической работе

ст. преподаватель

(уч. степень, звание)



(подпись, дата)

Н.В. Решетникова

(инициалы, фамилия)

Аннотация

Дисциплина «Теория вероятностей» входит в образовательную программу высшего образования – программу специалитета по направлению подготовки/ специальности 10.05.05 «Безопасность информационных технологий в правоохранительной сфере» направленности «Организация и технологии защиты информации (в информационных системах)». Дисциплина реализуется кафедрой «№2».

Дисциплина нацелена на формирование у выпускника следующих компетенций:

УК-1 «Способен осуществлять критический анализ проблемных ситуаций на основе системного подхода, выработать стратегию действий»

Содержание дисциплины охватывает круг вопросов, связанных с основами логико-математических построений, приемами формализации прикладных задач, выбору адекватных существующим задач методам решения, приобретению навыков, необходимых для сознательного использования математического аппарата.

Преподавание дисциплины предусматривает следующие формы организации учебного процесса: лекции, практические занятия, самостоятельная работа обучающегося.

Программой дисциплины предусмотрены следующие виды контроля: текущий контроль успеваемости, промежуточная аттестация в форме экзамена.

Общая трудоемкость освоения дисциплины составляет 4 зачетных единицы, 144 часа.

Язык обучения по дисциплине «русский»

1. Перечень планируемых результатов обучения по дисциплине

1.1. Цели преподавания дисциплины

Преподавание дисциплины «Теория вероятностей» имеет целью получение студентами знаний, умений и навыками методов решения задач, использующих аппарат теории вероятностей.

1.2. Дисциплина входит в состав обязательной части образовательной программы высшего образования (далее – ОП ВО).

1.3. Перечень планируемых результатов обучения по дисциплине, соотнесенных с планируемыми результатами освоения ОП ВО.

В результате изучения дисциплины обучающийся должен обладать следующими компетенциями или их частями. Компетенции и индикаторы их достижения приведены в таблице 1.

Таблица 1 – Перечень компетенций и индикаторов их достижения

Категория (группа) компетенции	Код и наименование компетенции	Код и наименование индикатора достижения компетенции
Универсальные компетенции	УК-1 Способен осуществлять критический анализ проблемных ситуаций на основе системного подхода, выработать стратегию действий	УК-1.3.3 знать цифровые ресурсы, инструменты и сервисы для решения задач/проблем профессиональной деятельности УК-1.У.3 уметь выработать стратегию действий для решения проблемной ситуации

2. Место дисциплины в структуре ОП

Дисциплина может базироваться на знаниях, ранее приобретенных обучающимися при изучении следующих дисциплин:

«Математика. Аналитическая геометрия и линейная алгебра»,

«Математика. Математический анализ»

Знания, полученные при изучении материала данной дисциплины, имеют как самостоятельное значение, так и могут использоваться при изучении других дисциплин:

«Уравнения математической физики»,

3. Объем и трудоемкость дисциплины

Данные об общем объеме дисциплины, трудоемкости отдельных видов учебной работы по дисциплине (и распределение этой трудоемкости по семестрам) представлены в таблице 2.

Таблица 2 – Объем и трудоемкость дисциплины

Вид учебной работы	Всего	Трудоемкость по семестрам
		№3
1	2	3
Общая трудоемкость дисциплины, ЗЕ/ (час)	4/ 144	4/ 144
Из них часов практической подготовки		
Аудиторные занятия, всего час.	51	51
в том числе:		

лекции (Л), (час)	34	34
практические/семинарские занятия (ПЗ), (час)	17	17
лабораторные работы (ЛР), (час)		
курсовой проект (работа) (КП, КР), (час)		
экзамен, (час)	54	54
Самостоятельная работа , всего (час)	39	39
Вид промежуточной аттестации: зачет, дифф. зачет, экзамен (Зачет, Дифф. зач, Экз.**)	Экз.	Экз.

Примечание: ** кандидатский экзамен

[Трудоемкость, распределенная на часы практической подготовки не должна превышать общую трудоемкость по виду учебной работы].

4. Содержание дисциплины

4.1. Распределение трудоемкости дисциплины по разделам и видам занятий.

Разделы, темы дисциплины и их трудоемкость приведены в таблице 3.

Таблица 3 – Разделы, темы дисциплины, их трудоемкость

Разделы, темы дисциплины	Лекции (час)	ПЗ (СЗ) (час)	ЛР (час)	КП (час)	СРС (час)
Семестр 3					
Раздел 1 Случайные события	12	6			13
Раздел 2. Случайные величины	12	6			13
Раздел 3. Системы случайных величин	10	5			13
Итого в семестре:	34	17			39
Итого	34	17	0	0	39

Практическая подготовка заключается в непосредственном выполнении обучающимися определенных трудовых функций, связанных с будущей профессиональной деятельностью.

4.2. Содержание разделов и тем лекционных занятий.

Содержание разделов и тем лекционных занятий приведено в таблице 4.

Таблица 4 – Содержание разделов и тем лекционного цикла

Номер раздела	Название и содержание разделов и тем лекционных занятий
1	Случайные события. Операции над событиями. Вероятность случайного события. Теоремы сложения и умножения вероятностей. Полная вероятность. Формула Байеса. Формула Бернулли. Локальная теорема Муавра-Лапласа. Формула Пуассона. Интегральная формула Муавра-Лапласа. Использование статистических пакетов для решения задач теории вероятностей (Excel, Mathcad и др.) .
2	Дискретные случайные величины. Геометрическое распределение. Распределения Бернулли и Пуассона. Непрерывные случайные величины. Равномерное распределение. Функция случайной величины. Нормальное распределение. Моделирование случайных величин (пакеты

	имитационного моделирования Excel, GPSS World и др.). Функция Лапласа. Характеристические функции случайной величины.
3	Система случайных величин. Дискретный случай Построение совместных законов распределения в табличном редакторе Excel. Система случайных величин. Непрерывный случай. Регрессия. Линейная регрессия в среднем квадратическом. Возможности регрессионного анализа в Excel. Неравенство Чебышева. Законы больших чисел. Центральная предельная теорема.

Примечание: при наличии лекционных занятий, проводимых в интерактивной форме (управляемая дискуссия или беседа, демонстрация слайдов или учебных фильмов, мозговой штурм и другое), необходимо здесь привести их перечень с указанием конкретной формы проведения.

4.3. Практические (семинарские) занятия

Темы практических занятий и их трудоемкость приведены в таблице 5.

Таблица 5 – Практические занятия и их трудоемкость

п/п	Темы практических занятий	Формы практических занятий	Трудоемкость, (час)	Из них практической подготовки, (час)	№ раздела дисциплины
Семестр 3					
	Случайные события. Операции над событиями. Вероятность случайного события.	Расчет но-графическое задание	2		1
	Теоремы сложения и умножения вероятностей. Полная вероятность. Формула Байеса	Расчет но-графическое задание	2		1
	Независимые испытания. Формула Бернулли. Формулы Пуассона и Муавра-Лапласа	Расчет но-графическое задание	2		1
	Дискретные случайные величины. Законы распределения и числовые характеристики. Типовые дискретные распределения.	Расчет но-графическое задание	2		2
	Непрерывные случайные величины. Законы распределения	Расчет но-графическое	2		2

	и числовые характеристики Типовые непрерывные распределения.	задание			
	Нормальное распределение. Функция Лапласа. Использование статистических таблиц (Exsel, StatSoft) Характеристические функции случайной величины	Расчет но-графическое задание	2		2
	Системы случайных величин. Построение дискретных двумерных законов. Корреляционный момент и коэффициент корреляции. Условия независимости случайных величин. Центральная предельная теорема	Расчет но-графическое задание	5		3
Всего:			17		

Примечание: практические (семинарские) занятия могут проходить в интерактивной форме: решение ситуационных задач, занятия по моделированию реальных условий, деловые игры, игровое проектирование, имитационные занятия, выездные занятия в организации (предприятия), деловая учебная игра, ролевая игра, психологический тренинг, кейс, мозговой штурм, групповые дискуссии и т.д.

4.4. Лабораторные занятия

Темы лабораторных занятий и их трудоемкость приведены в таблице 6.

Таблица 6 – Лабораторные занятия и их трудоемкость

№ п/п	Наименование лабораторных работ	Трудоемкость, (час)	Из них практической подготовки, (час)	№ раздела дисциплины
Учебным планом не предусмотрено				
Всего				

4.5. Курсовое проектирование/ выполнение курсовой работы

Учебным планом не предусмотрено

4.6. Самостоятельная работа обучающихся

Виды самостоятельной работы и ее трудоемкость приведены в таблице 7.

Таблица 7 – Виды самостоятельной работы и ее трудоемкость

Вид самостоятельной работы	Всего, час	Семестр 3, час
1	2	3
Изучение теоретического материала дисциплины (ТО)	13	13
Курсовое проектирование (КП, КР)		
Расчетно-графические задания (РГЗ)	13	13
Выполнение реферата (Р)		
Подготовка к текущему контролю успеваемости (ТКУ)	3	3
Домашнее задание (ДЗ)	10	10
Контрольные работы заочников (КРЗ)		
Подготовка к промежуточной аттестации (ПА)		
Всего:	39	39

5. Перечень учебно-методического обеспечения

для самостоятельной работы обучающихся по дисциплине (модулю)

Учебно-методические материалы для самостоятельной работы обучающихся указаны в п.п. 7-11.

6. Перечень печатных и электронных учебных изданий

Перечень печатных и электронных учебных изданий приведен в таблице 8.

Таблица 8– Перечень печатных и электронных учебных изданий

Шифр/ URL адрес	Библиографическая ссылка	Количество экземпляров в библиотеке (кроме электронных экземпляров)
519.2(075) Ф24	Фараонов, В.Г. Теория вероятностей и математическая статистика / Фараонов, В.Г., Фараонов Вяч.Г., Устимов В.И. - СПб.: ГУАП, 2009. Ч.1. – 71 с	200
519.2(075) Ф24	Фараонов, В.Г. Теория вероятностей и математическая статистика / Фараонов, В.Г., Фараонов Вяч.Г., Устимов В.И., Бутенина Д.В. - СПб.: ГУАП, 2009. Ч.2. – 102 с.	100

519.2(075) Г55	Гмурман, В.Е. Теория вероятностей и математическая статистика / В.Е.Гмурман. - М.: Высшее образование, 2008. – 480 с.	200
http://window.edu.ru/resource/177/25177	Тарасенко В.В., Ткаченко Г.Г., Шабаева М.Б. Вычислительная математика. Основы теории вероятностей, элементы математической статистики: Методические указания к выполнению лабораторных работ. - СПб.: СЗГТУ, 2001. - 51 с.	

7. Перечень электронных образовательных ресурсов информационно-телекоммуникационной сети «Интернет»

Перечень электронных образовательных ресурсов информационно-телекоммуникационной сети «Интернет», необходимых для освоения дисциплины приведен в таблице 9.

Таблица 9 – Перечень электронных образовательных ресурсов информационно-телекоммуникационной сети «Интернет»

URL адрес	Наименование
http://www.intuit.ru/	Интуит (национальный открытый университет)
//e.lanbook.com/books http://znanium.com/bookread	Электронная библиотечная система
http://e.lanbook.com/books	Доступ в ЭБС «Лань» осуществляется по договору № 695-7 от 30.11.2011
http://znanium.com/bookread	Доступ в ЭБС «ZNANIUM» осуществляется по договору № 186-ЭБС от 08.02.2012
http://window.edu.ru/	Единое окно доступа к образовательным ресурсам

8. Перечень информационных технологий

8.1. Перечень программного обеспечения, используемого при осуществлении образовательного процесса по дисциплине.

Перечень используемого программного обеспечения представлен в таблице 10.

Таблица 10– Перечень программного обеспечения

№ п/п	Наименование
	Не предусмотрено

8.2. Перечень информационно-справочных систем, используемых при осуществлении образовательного процесса по дисциплине

Перечень используемых информационно-справочных систем представлен в таблице 11.

Таблица 11– Перечень информационно-справочных систем

№ п/п	Наименование
	Не предусмотрено

9. Материально-техническая база

Состав материально-технической базы, необходимой для осуществления образовательного процесса по дисциплине, представлен в таблице 12.

Таблица 12 – Состав материально-технической базы

№ п/п	Наименование составной части материально-технической базы	Номер аудитории (при необходимости)
1	Учебные классы общего назначения	
2	Мультимедийная лекционная аудитория	
	(убрать ненужные строки или добавить свои)	

10. Оценочные средства для проведения промежуточной аттестации

10.1. Состав оценочных средств для проведения промежуточной аттестации обучающихся по дисциплине приведен в таблице 13.

Таблица 13 – Состав оценочных средств для проведения промежуточной аттестации

Вид промежуточной аттестации	Перечень оценочных средств
Экзамен	Список вопросов к экзамену; Экзаменационные билеты; Задачи; Тесты.

10.2. В качестве критериев оценки уровня сформированности (освоения) компетенций обучающимися применяется 5-балльная шкала оценки сформированности компетенций, которая приведена в таблице 14. В течение семестра может использоваться 100-балльная шкала модульно-рейтинговой системы Университета, правила использования которой, установлены соответствующим локальным нормативным актом ГУАП.

Таблица 14 – Критерии оценки уровня сформированности компетенций

Оценка компетенции 5-балльная шкала	Характеристика сформированных компетенций
«отлично» «зачтено»	– обучающийся глубоко и всесторонне усвоил программный материал; – уверенно, логично, последовательно и грамотно его излагает; – опираясь на знания основной и дополнительной литературы, тесно привязывает усвоенные научные положения с практической деятельностью направления; – умело обосновывает и аргументирует выдвигаемые им идеи; – делает выводы и обобщения; – свободно владеет системой специализированных понятий.
«хорошо» «зачтено»	– обучающийся твердо усвоил программный материал, грамотно и по существу излагает его, опираясь на знания основной литературы; – не допускает существенных неточностей; – увязывает усвоенные знания с практической деятельностью направления; – аргументирует научные положения; – делает выводы и обобщения; – владеет системой специализированных понятий.

Оценка компетенции	Характеристика сформированных компетенций
5-балльная шкала	
«удовлетворительно» «зачтено»	<ul style="list-style-type: none"> – обучающийся усвоил только основной программный материал, по существу излагает его, опираясь на знания только основной литературы; – допускает несущественные ошибки и неточности; – испытывает затруднения в практическом применении знаний направления; – слабо аргументирует научные положения; – затрудняется в формулировании выводов и обобщений; – частично владеет системой специализированных понятий.
«неудовлетворительно» «не зачтено»	<ul style="list-style-type: none"> – обучающийся не усвоил значительной части программного материала; – допускает существенные ошибки и неточности при рассмотрении проблем в конкретном направлении; – испытывает трудности в практическом применении знаний; – не может аргументировать научные положения; – не формулирует выводов и обобщений.

10.3. Типовые контрольные задания или иные материалы.

Вопросы (задачи) для экзамена представлены в таблице 15.

Таблица 15 – Вопросы (задачи) для экзамена

№ п/п	Перечень вопросов (задач) для экзамена	Код индикатора
1	Постройте таблицу истинности основных операций над событиями.	УК-1.3.3
2	Поясните, чем отличается полная группа событий от полной группы попарно несовместных событий	УК-1.3.3
3	Назовите основные свойства вероятности	УК-1.3.3
4	Выведете формулу вероятности противоположного события исходя из аксиом вероятности.	УК-1.У.3
5	Назовите основные элементы комбинаторики (сочетания, размещения, перестановки).	УК-1.3.3
6	Дайте определение классической вероятности.	УК-1.3.3
7	Перечислите свойства независимых событий.	УК-1.3.3
8	Дайте формулировку теоремы сложения и теоремы умножения.	УК-1.3.3
9	Напишите формулу для вычисления вероятности наступления хотя бы одного из	УК-1.3.3

	независимых в совокупности событий.	
10	Напишите формулы полной вероятности и Байеса.	УК-1.3.3
11	Можете ли вы пояснить, когда применяется формула Бернулли.	УК-1.3.3
12	Поясните область применения формул Пуассона и Муавра-Лапласа.	УК-1.3.3
13	Постройте закон распределения дискретной случайной величины (ряд распределения и функция распределения).	УК-1.У.3
14	Назовите основные законы распределения непрерывной случайной величины.	УК-1.3.3
15	Можете ли вы дать определение для функции распределения и ее свойства.	УК-1.3.3
16	Умеете ли вы находить вероятность попадания случайной величины в заданный интервал через функцию распределения.	УК-1.У.3
17	Умеете ли вы находить вероятность попадания случайной величины в заданный интервал через плотность вероятности.	УК-1.У.3
18	Умеете ли вы вычислять числовые характеристики случайной величины	УК-1.У.3
19	Назовите основные свойства математического ожидания и дисперсии.	УК-1.У.3
20	Дайте определение равномерного закона распределения.	УК-1.3.3
21	Выведете формулы для числовых характеристик равномерной случайной величины.	УК-1.У.3
22	Можете ли вы построить центрированную и нормированную случайную величину?	УК-1.У.3

23	Дайте определение нормального закона распределения.	УК-1.3.3
24	Можете ли вы найти числовые характеристики нормального закона, не прибегая к интегрированию?	УК-1.У.3
25	Объясните, как найти вероятность попадания нормальной случайной величины в заданный интервал.	УК-1.3.3
26	Как можно применить правило трех сигм?	УК-1.У.3
27	Опишите способы задания систем дискретных случайных величин	УК-1.3.3
28	Опишите способы задания систем непрерывных случайных величин	УК-1.3.3
29	Перечислите условия независимости случайных величин.	УК-1.3.3
30	Раскройте связь некоррелированности и независимости.	УК-1.У.3
31	Перечислите свойства математического ожидания и дисперсии в системах случайных величин	УК-1.3.3
32	Примените неравенство Коши-Буняковского для доказательства свойства ограниченности коэффициента корреляции.	УК-1.У.3
33	Перечислите свойства корреляционного момента и коэффициента корреляции	УК-1.3.3
34	Дайте формулировку центральной предельной теоремы.	УК-1.3.3
35	Интерпретируйте интегральную формулу Муавра-Лапласа как частный случай центральной предельной теоремы.	УК-1.У.3
36	Перечислите основные статистические пакеты для решения задач теории вероятностей	УК-1.3.3

37	Расскажите какие пакеты имитационного моделирование случайных величин вы знаете.	УК-1.3.3
38	Назовите способы построения совместных законов распределения в табличном редакторе Excel.	УК-1.3.3
39	Расскажите о возможностях регрессионного анализа в Excel.	УК-1.3.3
40	Знаете ли вы как получить значения функции Лапласа.	УК-1.3.3

Вопросы (задачи) для зачета / дифф. зачета представлены в таблице 16.
Таблица 16 – Вопросы (задачи) для зачета / дифф. зачета

№ п/п	Перечень вопросов (задач) для зачета / дифф. зачета	Код индикатора
	Учебным планом не предусмотрено	

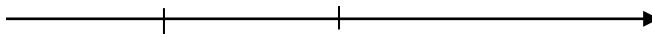
Перечень тем для курсового проектирования/выполнения курсовой работы представлены в таблице 17.

Таблица 17 – Перечень тем для курсового проектирования/выполнения курсовой работы

№ п/п	Примерный перечень тем для курсового проектирования/выполнения курсовой работы
	Учебным планом не предусмотрено

Вопросы для проведения промежуточной аттестации в виде тестирования представлены в таблице 18.

Таблица 18 – Примерный перечень вопросов для тестов

№ п/п	Примерный перечень вопросов для тестов	Код индикатора
1	<p>Тип 1) Задание комбинированного типа с выбором одного ответа из предложенных.</p> <p><i>Инструкция: Прочитайте текст, выберите правильный ответ и запишите аргументы, обосновывающие выбор ответа</i></p> <p>Известно, что $P(A)=2/3$, $P(B)=3/5$, $P(AB)=7/15$. Чему равна вероятность $P(A+B)$?</p> <p>a. $4/5$</p> <p>b. $2/5$</p> <p>c. $1/3$</p> 	УК-1

	d. 11/15									
2	<p>Тип 2) Задание комбинированного типа с выбором нескольких вариантов ответа из предложенных.</p> <p>Инструкция: Прочитайте текст, выберите правильные варианты ответа и запишите аргументы, обосновывающие выбор ответов</p> <p>Пусть X – произвольная случайная величина, $M(X)$ – ее математическое ожидание, $D(X)$ – ее дисперсия. Выберите верные соотношения.</p> <p>a. $M(X)=MX$</p> <p>b. $D(DX)=DX$</p> <p>c. $M(DX)=DX$</p> <p>d. $D(MX)=MX$</p>	УК-1								
3	<p>Тип 3) Задание закрытого типа на установление соответствия</p> <p>Инструкция: Прочитайте текст и установите соответствие. К каждой позиции, данной в левом столбце, подберите соответствующую позицию в правом столбце</p> <p>Установите соответствие между законом распределения случайной величины X и плотностью распределения $f(x)$.</p> <p>a. Показательное распределение 1. $f(x) = \sqrt{\frac{2}{\pi}} e^{-(x^2-2x+1)}$</p> <p>b. Равномерное распределение 2. $f(x) = \frac{2}{\pi}, x \in [0, \frac{\pi}{2}]$</p> <p>c. Гамма-распределение 3. $f(x) = 2e^{-2x}, x \geq 0$</p> <p>d. Нормальное распределение 4. $f(x) = \sqrt{\frac{1}{\pi x}} e^{-x}, x \geq 0$</p> <table border="1" style="margin-left: 20px;"> <tr><td>a</td><td></td></tr> <tr><td>b</td><td></td></tr> <tr><td>c</td><td></td></tr> <tr><td>d</td><td></td></tr> </table>	a		b		c		d		УК-1
a										
b										
c										
d										
4	<p>Тип 4) Задание закрытого типа на установление последовательности.</p> <p>Инструкция: Прочитайте текст и установите последовательность. Запишите соответствующую последовательность букв слева направо</p> <p>Событие А наступило после трех событий B_1, B_2, B_3, образующих полную группу событий. Требуется найти вероятность того, что первоначально наступило событие B_1.</p> <p>a. Найти вероятность наступления события А.</p> <p>b. Найти условные вероятности события А при условии наступления событий B_1, B_2, B_3.</p> <p>c. Найти вероятности событий B_1, B_2, B_3.</p> <p>d. Найти вероятность события B_1 при условии наступления события А.</p> <table border="1" style="margin-left: 20px;"> <tr><td></td><td></td><td></td><td></td></tr> </table>					УК-1				

5	Тип 5) Задание открытого типа с развернутым ответом. <i>Инструкция: Прочитайте текст и запишите развернутый обоснованный ответ</i> Что позволяет найти метод моментов и на основании каких соотношений.	УК-1
---	---	------

Примечание. Система оценивания тестовых заданий:

1. Задание комбинированного типа с выбором одного верного ответа из четырех предложенных и обоснованием выбора считается верным, если правильно указана цифра и приведены конкретные аргументы, используемые при выборе ответа. Полное совпадение с верным ответом оценивается 1 баллом, неверный ответ или его отсутствие – 0 баллов.

2. Задание комбинированного типа с выбором нескольких вариантов ответа из предложенных и развернутым обоснованием выбора считается верным, если правильно указаны цифры и приведены конкретные аргументы, используемые при выборе ответов. Полное совпадение с верным ответом оценивается 1 баллом, если допущены ошибки или ответ отсутствует – 0 баллов.

3. Задание закрытого типа на установление соответствия считается верным, если установлены все соответствия (позиции из одного столбца верно сопоставлены с позициями другого столбца). Полное совпадение с верным ответом оценивается 1 баллом, неверный ответ или его отсутствие – 0 баллов.

4. Задание закрытого типа на установление последовательности считается верным, если правильно указана вся последовательность цифр. Полное совпадение с верным ответом оценивается 1 баллом, если допущены ошибки или ответ отсутствует – 0 баллов.

5. Задание открытого типа с развернутым ответом считается верным, если ответ совпадает с эталонным по содержанию и полноте. Правильный ответ за задание оценивается в 3 балла, если допущена одна ошибка \ неточность \ ответ правильный, но не полный - 1 балл, если допущено более 1 ошибки \ ответ неправильный \ ответ отсутствует – 0 баллов.

Перечень тем контрольных работ по дисциплине обучающихся заочной формы обучения, представлены в таблице 19.

Таблица 19 – Перечень контрольных работ

— —

№ п/п	Перечень контрольных работ
	Не предусмотрено

10.4. Методические материалы, определяющие процедуры оценивания индикаторов, характеризующих этапы формирования компетенций, содержатся в локальных нормативных актах ГУАП, регламентирующих порядок и процедуру проведения текущего контроля успеваемости и промежуточной аттестации обучающихся ГУАП.

11. Методические указания для обучающихся по освоению дисциплины

(Ниже приводятся рекомендации по составлению данного раздела)

11.1. Методические указания для обучающихся по освоению лекционного материала *(если предусмотрено учебным планом по данной дисциплине)*.

Основное назначение лекционного материала – логически стройное, системное, глубокое и ясное изложение учебного материала. Назначение современной лекции в рамках дисциплины не в том, чтобы получить всю информацию по теме, а в освоении фундаментальных проблем дисциплины, методов научного познания, новейших достижений научной мысли. В учебном процессе лекция выполняет методологическую, организационную и информационную функции. Лекция раскрывает понятийный аппарат конкретной области знания, её проблемы, дает цельное представление о дисциплине, показывает взаимосвязь с другими дисциплинами.

Планируемые результаты при освоении обучающимися лекционного материала:

- получение современных, целостных, взаимосвязанных знаний, уровень которых определяется целевой установкой к каждой конкретной теме;
- получение опыта творческой работы совместно с преподавателем;
- развитие профессионально-деловых качеств, любви к предмету и самостоятельного творческого мышления.
- появление необходимого интереса, необходимого для самостоятельной работы;
- получение знаний о современном уровне развития науки и техники и о прогнозе их развития на ближайшие годы;
- научиться методически обрабатывать материал (выделять главные мысли и положения, приходить к конкретным выводам, повторять их в различных формулировках);
- получение точного понимания всех необходимых терминов и понятий.

Лекционный материал может сопровождаться демонстрацией слайдов и использованием раздаточного материала при проведении коротких дискуссий об особенностях применения отдельных тематик по дисциплине.

Структура предоставления лекционного материала:

- _____;
- _____;
- ...

Если методические указания по освоению лекционного материала имеются в изданном виде, в виде электронных ресурсов библиотеки ГУАП, системы LMS, кафедры и т.д., необходимо дать на них ссылку или привести URL адрес.

11.2. Методические указания для обучающихся по участию в семинарах *(если предусмотрено учебным планом по данной дисциплине)*

Основной целью для обучающегося является систематизация и обобщение знаний по изучаемой теме, разделу, формирование умения работать с дополнительными

источниками информации, сопоставлять и сравнивать точки зрения, конспектировать прочитанное, высказывать свою точку зрения и т.п. В соответствии с ведущей дидактической целью содержанием семинарских занятий являются узловые, наиболее трудные для понимания и усвоения темы, разделы дисциплины. Спецификой данной формы занятий является совместная работа преподавателя и обучающегося над решением поставленной проблемы, а поиск верного ответа строится на основе чередования индивидуальной и коллективной деятельности.

При подготовке к семинарскому занятию по теме прослушанной лекции необходимо ознакомиться с планом его проведения, с литературой и научными публикациями по теме семинара.

Требования к проведению семинаров

Обязательно для заполнения преподавателем

Если методические указания по участию в семинарах имеются в изданном виде, в виде электронных ресурсов библиотеки ГУАП, системы LMS, кафедры и т.д., необходимо дать на них ссылку или привести URL адрес.

11.3. Методические указания для обучающихся по прохождению практических занятий *(если предусмотрено учебным планом по данной дисциплине)*

Практическое занятие является одной из основных форм организации учебного процесса, заключающаяся в выполнении обучающимися под руководством преподавателя комплекса учебных заданий с целью усвоения научно-теоретических основ учебной дисциплины, приобретения умений и навыков, опыта творческой деятельности.

Целью практического занятия для обучающегося является привитие обучающимся умений и навыков практической деятельности по изучаемой дисциплине.

Планируемые результаты при освоении обучающимся практических занятий:

- закрепление, углубление, расширение и детализация знаний при решении конкретных задач;
- развитие познавательных способностей, самостоятельности мышления, творческой активности;
- овладение новыми методами и методиками изучения конкретной учебной дисциплины;
- выработка способности логического осмысления полученных знаний для выполнения заданий;
- обеспечение рационального сочетания коллективной и индивидуальной форм обучения.

Требования к проведению практических занятий

Содержание и требование к практическим занятиям представлены в учебном пособии

Фарафонов В.Г. Случайные величины и случайные события/ Фарафонов В.Ф., Устимов В.И. ; С.-Петербург. гос. ун-т аэрокосм. приборостроения. - СПб. : Изд-во ГУАП, 2020. - 127 с.

Если методические указания по прохождению практических занятий имеются в изданном виде, в виде электронных ресурсов библиотеки ГУАП, системы LMS, кафедры и т.д., необходимо дать на них ссылку или привести URL адрес.

11.4. Методические указания для обучающихся по выполнению лабораторных работ *(если предусмотрено учебным планом по данной дисциплине)*

В ходе выполнения лабораторных работ обучающийся должен углубить и закрепить знания, практические навыки, овладеть современной методикой и техникой эксперимента в соответствии с квалификационной характеристикой обучающегося. Выполнение лабораторных работ состоит из экспериментально-практической, расчетно-аналитической частей и контрольных мероприятий.

Выполнение лабораторных работ обучающимся является неотъемлемой частью изучения дисциплины, определяемой учебным планом, и относится к средствам, обеспечивающим решение следующих основных задач обучающегося:

- приобретение навыков исследования процессов, явлений и объектов, изучаемых в рамках данной дисциплины;
- закрепление, развитие и детализация теоретических знаний, полученных на лекциях;
- получение новой информации по изучаемой дисциплине;
- приобретение навыков самостоятельной работы с лабораторным оборудованием и приборами.

Задание и требования к проведению лабораторных работ

Обязательно для заполнения преподавателем

Структура и форма отчета о лабораторной работе

Обязательно для заполнения преподавателем

Требования к оформлению отчета о лабораторной работе

Обязательно для заполнения преподавателем

Если методические указания по прохождению лабораторных работ имеются в изданном виде, в виде электронных ресурсов библиотеки ГУАП, системы LMS, кафедры и т.д., необходимо дать на них ссылку или привести URL адрес.

11.5. Методические указания для обучающихся по прохождению курсового проектирования/выполнения курсовой работы (*если предусмотрено учебным планом по данной дисциплине*)

Курсовой проект/ работа проводится с целью формирования у обучающихся опыта комплексного решения конкретных задач профессиональной деятельности.

Курсовой проект/ работа позволяет обучающемуся:

Структура пояснительной записки курсового проекта/ работы

Обязательно для заполнения преподавателем

Требования к оформлению пояснительной записки курсового проекта/ работы

Обязательно для заполнения преподавателем

Если методические указания по курсовому проектированию/ выполнению курсовой работы имеются в изданном виде, в виде электронных ресурсов библиотеки ГУАП, системы LMS, кафедры и т.д., необходимо дать на них ссылку или привести URL адрес.

11.6. Методические указания для обучающихся по прохождению самостоятельной работы

В ходе выполнения самостоятельной работы, обучающийся выполняет работу по заданию и при методическом руководстве преподавателя, но без его непосредственного участия.

Для обучающихся по заочной форме обучения, самостоятельная работа может включать в себя контрольную работу.

В процессе выполнения самостоятельной работы, у обучающегося формируется целесообразное планирование рабочего времени, которое позволяет им развивать умения и навыки в усвоении и систематизации приобретаемых знаний, обеспечивает высокий уровень успеваемости в период обучения, помогает получить навыки повышения профессионального уровня.

Методическими материалами, направляющими самостоятельную работу обучающихся являются:

- учебно-методический материал по дисциплине;
- методические указания по выполнению контрольных работ (для обучающихся по заочной форме обучения).

Если методические указания по прохождению самостоятельной работы имеются в изданном виде, в виде электронных ресурсов библиотеки ГУАП, системы LMS, кафедры и т.д., необходимо дать на них ссылку или привести URL адрес.

11.7. Методические указания для обучающихся по прохождению текущего контроля успеваемости.

Текущий контроль успеваемости предусматривает контроль качества знаний обучающихся, осуществляемого в течение семестра с целью оценивания хода освоения дисциплины.

Обязательно для заполнения преподавателем: указываются требования и методы проведения текущего контроля успеваемости, а также как результаты текущего контроля успеваемости будут учитываться при проведении промежуточной аттестации.

11.8. Методические указания для обучающихся по прохождению промежуточной аттестации.

Промежуточная аттестация обучающихся предусматривает оценивание промежуточных и окончательных результатов обучения по дисциплине. Она включает в себя:

- экзамен – форма оценки знаний, полученных обучающимся в процессе изучения всей дисциплины или ее части, навыков самостоятельной работы, способности применять их для решения практических задач. Экзамен, как правило, проводится в период экзаменационной сессии и завершается аттестационной оценкой «отлично», «хорошо», «удовлетворительно», «неудовлетворительно».

- зачет – это форма оценки знаний, полученных обучающимся в ходе изучения учебной дисциплины в целом или промежуточная (по окончании семестра) оценка знаний обучающимся по отдельным разделам дисциплины с аттестационной оценкой «зачтено» или «не зачтено».

- дифференцированный зачет – это форма оценки знаний, полученных обучающимся при изучении дисциплины, при выполнении курсовых проектов, курсовых работ, научно-исследовательских работ и прохождении практик с аттестационной оценкой «отлично», «хорошо», «удовлетворительно», «неудовлетворительно».

Обязательно для заполнения преподавателем: указываются требования и методы проведения промежуточной аттестации.

Лист внесения изменений в рабочую программу дисциплины

Дата внесения изменений и дополнений. Подпись внесшего изменения	Содержание изменений и дополнений	Дата и № протокола заседания кафедры	Подпись зав. кафедрой