

МИНИСТЕРСТВО НАУКИ И ВЫСШЕГО ОБРАЗОВАНИЯ РОССИЙСКОЙ
ФЕДЕРАЦИИ
федеральное государственное автономное образовательное учреждение высшего
образования
"САНКТ-ПЕТЕРБУРГСКИЙ ГОСУДАРСТВЕННЫЙ УНИВЕРСИТЕТ
АЭРОКОСМИЧЕСКОГО ПРИБОРОСТРОЕНИЯ"


Кафедра № 33

УТВЕРЖДАЮ

Ответственный за образовательную
программу


доц.к.э.н.,доц.
(должность, уч. степень, звание)

Т.Н. Елина
(инициалы, фамилия)


(подпись)
«27» июня 2024 г

Лист согласования рабочей программы дисциплины


Программу составил (а)

доц.к.э.н.,доц. 27.06.2024  Т.Н. Елина
(должность, уч. степень, звание) (подпись, дата) (инициалы, фамилия)


Программа одобрена на заседании кафедры № 33

«27» июня 2024 г, протокол № 11

Заведующий кафедрой № 33

д.т.н.,доц. 27.06.2024  С.В. Беззатеев
(уч. степень, звание) (подпись, дата) (инициалы, фамилия)

Заместитель директора института №3 по методической работе

27.06.2024  Н.В. Решетникова
(должность, уч. степень, звание) (подпись, дата) (инициалы, фамилия)

РАБОЧАЯ ПРОГРАММА ДИСЦИПЛИНЫ

«Программно-аппаратные средства защиты информации в инфокоммуникационных
системах и сетях»
(Наименование дисциплины)

Код направления подготовки/ специальности	10.04.01
Наименование направления подготовки/ специальности	Информационная безопасность
Наименование направленности	Технологии искусственного интеллекта в информационной безопасности
Форма обучения	очная
Год приема	2024

МИНИСТЕРСТВО НАУКИ И ВЫСШЕГО ОБРАЗОВАНИЯ РОССИЙСКОЙ
ФЕДЕРАЦИИ
федеральное государственное автономное образовательное учреждение высшего
образования
"САНКТ-ПЕТЕРБУРГСКИЙ ГОСУДАРСТВЕННЫЙ УНИВЕРСИТЕТ
АЭРОКОСМИЧЕСКОГО ПРИБОРОСТРОЕНИЯ"

Кафедра № 33

УТВЕРЖДАЮ

Ответственный за образовательную
программу

доц., к.э.н., доц.

(должность, уч. степень, звание)

Т.Н. Елина

(инициалы, фамилия)

(подпись)

«27» июня 2024 г

РАБОЧАЯ ПРОГРАММА ДИСЦИПЛИНЫ

«Программно-аппаратные средства защиты информации в инфокоммуникационных
системах и сетях»
(Наименование дисциплины)

Код направления подготовки/ специальности	10.04.01
Наименование направления подготовки/ специальности	Информационная безопасность
Наименование направленности	Технологии искусственного интеллекта в информационной безопасности
Форма обучения	очная
Год приема	2024

Лист согласования рабочей программы дисциплины

Программу составил (а)

<u>доц.,к.э.н.,доц.</u> (должность, уч. степень, звание)	<u>27.06.2024</u> (подпись, дата)	<u>Т.Н. Елина</u> (инициалы, фамилия)
--	--------------------------------------	--

Программа одобрена на заседании кафедры № 33

«27» июня 2024 г, протокол № 11

Заведующий кафедрой № 33

<u>д.т.н.,доц.</u> (уч. степень, звание)	<u>27.06.2024</u> (подпись, дата)	<u>С.В. Беззатеев</u> (инициалы, фамилия)
---	--------------------------------------	--

Заместитель директора института №3 по методической работе

<u></u> (должность, уч. степень, звание)	<u>27.06.2024</u> (подпись, дата)	<u>Н.В. Решетникова</u> (инициалы, фамилия)
--	--------------------------------------	--

Аннотация

Дисциплина «Программно-аппаратные средства защиты информации в инфокоммуникационных системах и сетях» входит в образовательную программу высшего образования – программу магистратуры по направлению подготовки/специальности 10.04.01 «Информационная безопасность» направленности «Интеллектуальные средства обеспечения безопасности объектов». Дисциплина реализуется кафедрой «№33».

Дисциплина нацелена на формирование у выпускника следующих компетенций:

ПК-1 «Способен проводить исследования по оценке уровня безопасности компьютерных систем и сетей»

ПК-6 «Способен проводить контрольные проверки работоспособности и эффективности применяемых средств защиты информации»

Содержание дисциплины охватывает круг вопросов, связанных с изучением механизмов и практических методов защиты информации в компьютерных системах.

Преподавание дисциплины предусматривает следующие формы организационно-учебного процесса: лекции, лабораторные работы, самостоятельная работа студента.

Программой дисциплины предусмотрены следующие виды контроля: текущий контроль успеваемости, промежуточная аттестация в форме экзамена.

Общая трудоемкость освоения дисциплины составляет 3 зачетных единицы, 108 часов.

Язык обучения по дисциплине «русский»

1. Перечень планируемых результатов обучения по дисциплине

1.1. Цели преподавания дисциплины

Цель преподавания дисциплины - ознакомление студентов с современными программно-аппаратными средствами защиты информации, овладение методами решения профессиональных задач.

Дисциплина входит в состав части, формируемой участниками образовательных отношений, образовательной программы высшего образования (далее – ОП ВО).

1.2. Перечень планируемых результатов обучения по дисциплине, соотнесенных с планируемыми результатами освоения ОП ВО.

В результате изучения дисциплины обучающийся должен обладать следующими компетенциями или их частями. Компетенции и индикаторы их достижения приведены в таблице 1.

Таблица 1 – Перечень компетенций и индикаторов их достижения

Категория (группа) компетенции	Код и наименование компетенции	Код и наименование индикатора достижения компетенции
Профессиональные компетенции	ПК-1 Способен проводить исследования по оценке уровня безопасности компьютерных систем и сетей	ПК-1.3.1 знает уязвимости компьютерных систем и сетей
Профессиональные компетенции	ПК-6 Способен проводить контрольные проверки работоспособности и эффективности применяемых средств защиты информации	ПК-6.3.1 знает методы и методики оценки безопасности программно-аппаратных средств защиты информации ПК-6.У.1 умеет применять разработанные методики оценки защищенности программно-аппаратных средств защиты информации ПК-6.В.1 владеет оценкой работоспособности и эффективности применяемых программно-аппаратных средств защиты информации с использованием штатных средств и методик

2. Место дисциплины в структуре ОП

Дисциплина может базироваться на знаниях, ранее приобретенных обучающимися при изучении дисциплин программы бакалавриата.

Знания, полученные при изучении материала данной дисциплины, имеют как самостоятельное значение, так и могут использоваться при изучении других дисциплин:

« Анализ защищенности компьютерных систем»,

« Защищенные информационные системы»,

«Теория построения инфокоммуникационных систем и сетей».

3. Объем и трудоемкость дисциплины

Данные об общем объеме дисциплины, трудоемкости отдельных видов учебной работы по дисциплине (и распределение этой трудоемкости по семестрам) представлены в таблице 2.

Таблица 2 – Объем и трудоемкость дисциплины

Вид учебной работы	Всего	Трудоемкость по семестрам
		№1
1	2	3

Общая трудоемкость дисциплины, ЗЕ/ (час)	3/ 108	3/ 108
Из них часов практической подготовки	34	34
Аудиторные занятия, всего час.	51	51
в том числе:		
лекции (Л), (час)	17	17
практические/семинарские занятия (ПЗ), (час)		
лабораторные работы (ЛР), (час)	34	34
курсовой проект (работа) (КП, КР), (час)		
экзамен, (час)	36	36
Самостоятельная работа, всего (час)	21	21
Вид промежуточной аттестации: зачет, дифф. зачет, экзамен (Зачет, Дифф. зач, Экз.**)	Экз.	Экз.

Примечание: ** кандидатский экзамен

4. Содержание дисциплины

4.1. Распределение трудоемкости дисциплины по разделам и видам занятий.

Разделы, темы дисциплины и их трудоемкость приведены в таблице 3.

Таблица 3 – Разделы, темы дисциплины, их трудоемкость

Разделы, темы дисциплины	Лекции (час)	ПЗ (СЗ)	ЛР (час)	КП (час)	СРС (час)
Семестр 1					
Раздел 1. Введение	1				1
Раздел 2. Программно-аппаратные средства реализации идентификации и аутентификации	4		4		4
Раздел 3. Программно-аппаратные средства реализации ограничения доступа	4		4		4
Раздел 4. Программно-аппаратные средства конфиденциальности, хранения информации	4		16		4
Раздел 5. Средства защиты программ	4		8		4
Текущий контроль			2		4
Итого в семестре:	17		34		21
Итого	17	0	34	0	21

Практическая подготовка заключается в непосредственном выполнении обучающимися определенных трудовых функций, связанных с будущей профессиональной деятельностью.

4.2. Содержание разделов и тем лекционных занятий.

Содержание разделов и тем лекционных занятий приведено в таблице 4.

Таблица 4 – Содержание разделов и тем лекционного цикла

Номер раздела	Название и содержание разделов и тем лекционных занятий
1	Раздел 1. Введение. Предмет и задачи программно-аппаратной защиты информации.

	<p>Основные понятия. Уязвимости компьютерных систем. Политика безопасности в компьютерных системах.</p> <p>Оценка защищенности. Механизмы защиты. Программно- аппаратные средства для реализации политики безопасности.</p>
2	<p>Раздел 2. Программно-аппаратные средства реализации идентификации и аутентификации</p> <p>Тема 2.1. Схемы идентификации и аутентификации. Одно- и многофакторная аутентификация. Программно-аппаратные средства реализации протоколов идентификации и аутентификации:</p> <ul style="list-style-type: none"> – протоколы идентификации и аутентификации; – OTP-токены. <p>Тема 2.2. Биометрическая идентификация и аутентификация пользователя. Биометрические характеристики. Реализация биометрических систем.</p>
3	<p>Раздел 3. Программно-аппаратные средства реализации ограничения доступа</p> <p>Тема 3.1. Система разграничения доступа к информации в компьютерной системе.</p> <p>Концепция построения систем разграничения доступа. Тема 3.2. Средства и методы ограничения доступа к файлам Организация доступа к файлам. Фиксация доступа к файлам. Доступ к данным со стороны процесса. Особенности защиты данных от изменения.</p> <p>Тема 3.3. Методы и средства ограничения доступа к компонентам ЭВМ</p> <p>Компоненты ПЭВМ. Способы защиты информации на съемных носителях. Организация прозрачного режима шифрования. Надежность средств защиты компонент.</p>
4	<p>Раздел 4. Программно-аппаратные средства конфиденциальности, хранения информации</p> <p>Тема 4.1. Программно-аппаратные средства шифрования. Аппаратные и программно-аппаратные средства криптозащиты данных. Построение аппаратных компонент криптозащиты данных, специализированные СБИС как носители алгоритма шифрования. Защита алгоритма шифрования.</p> <p>Тема 4.2. Инфраструктура открытых ключей (PKI). Аппаратные средства защиты в PKI-решениях. Хранения ключевой информации.</p> <p>Тема 4.3. Централизованная система управления средствами аутентификации и хранения ключевой информации пользователей. Требования к системе управления токенами. Комплексная система на базе единого персонального средства аутентификации и хранения ключевой информации.</p>
5	<p>Раздел 5. Средства защиты программ</p> <p>Тема 5.1. Защита программ от несанкционированного копирования Основные методы защиты от копирования.</p> <p>Привязка ПО к аппаратному окружению и физическим носителям как средство защиты от копирования ПО. Привязка программ к носителям. Физические метки и технология работы с ними. Привязка программ к жестким магнитным дискам. Привязка к внешним (добавляемым) элементам ПЭВМ. Использование дополнительных плат расширения. Методы «водяных знаков» и методы «отпечатков пальцев».</p> <p>Тема 5.2. Защита программных средств от исследования. Изучение и</p>

обратное проектирование ПО. Задачи защиты отизучения и способы их решения. Аспекты проблемы защитыот исследования. Методы противодействия дизассемблированию. Вирусы.

4.3. Практические (семинарские) занятия

Темы практических занятий и их трудоемкость приведены в таблице 5.

Таблица 5 – Практические занятия и их трудоемкость

№ п/п	Темы практических занятий	Формы практических занятий	Трудоемкость, (час)	Из них практической подготовки, (час)	№ раздела дисциплины
Учебным планом не предусмотрено					
Всего					

4.4. Лабораторные занятия

Темы лабораторных занятий и их трудоемкость приведены в таблице 6.

Таблица 6 – Лабораторные занятия и их трудоемкость

Разделы, темы дисциплины	Лекции (час)	ПЗ (СЗ)	ЛР (час)	КП (час)	СРС (час)
Семестр 1					
Раздел 1. Введение	1				1
Раздел 2. Программно-аппаратные средства реализации идентификации и аутентификации	4		4		4
Раздел 3. Программно-аппаратные средства реализации ограничения доступа	4		4		4
Раздел 4. Программно-аппаратные средства конфиденциальности, хранения информации	4		16		4
Раздел 5. Средства защиты программ	4		8		4
Текущий контроль			2		4
Итого в семестре:	17		34		21
Итого	17	0	34	0	21

4.1. Курсовое проектирование/ выполнение курсовой работы Учебным планом не предусмотрено

4.2. Самостоятельная работа обучающихся

Виды самостоятельной работы и ее трудоемкость приведены в

таблице 7. Таблица 7 – Виды самостоятельной работы и ее

Вид самостоятельной работы	Всего, час	Семестр 1, час
1 трудоемкость	2	3
Изучение теоретического материала дисциплины (ТО)	12	12
Курсовое проектирование (КП, КР)		
Расчетно-графические задания (РГЗ)		
Выполнение реферата (Р)		
Подготовка к текущему контролю успеваемости (ТКУ)	3	3
Домашнее задание (ДЗ)	6	6
Контрольные работы заочников (КРЗ)		
Подготовка к промежуточной аттестации (ПА)		
Всего:	21	21

1. Перечень учебно-методического обеспечения для самостоятельной работы обучающихся по дисциплине (модулю)
Учебно-методические материалы для самостоятельной работы обучающихся указаны в п.п. 7-11.

2. Перечень печатных и электронных учебных изданий
Перечень печатных и электронных учебных изданий приведен в таблице 8.

Таблица 8– Перечень печатных и электронных учебных изданий

Шифр/ URL адрес	Библиографическая ссылка	Количество экземпляров в библиотеке (кроме электронных экземпляров)
004 Н 74	Новожилов, О. П. Архитектура ЭВМ и систем [Текст]: учебное пособие для бакалавров / О. П. Новожилов. - М. : Юрайт, 2015. - 527 с.	50
004 А 18	Авдеев, В. А. Периферийные устройства: интерфейсы, схемотехника, программирование [Текст]: учебное пособие / В. А. Авдеев. - М. : ДМК Пресс, 2014. - 848 с.	2
004 А 76	Аппаратные средства поддержки операционных систем [Текст]:	86

	методическое пособие / С.-Петербург. гос. ун-т аэрокосм. приборостроения; сост. Н. В. Кучин. - СПб.: Изд-во ГУАП, 2015. - 43 с.	
http://znanium.com/catalog.php?bookinfo=489084	Программно-аппаратная защита информации: Учебное пособие / П.Б. Хорев. - 2-е изд., испр. и доп. - М.: Форум: НИЦ ИНФРА-М, 2015. - 352 с.:	
http://znanium.com/catalog.php?bookinfo=503511	Каратунова, Н. Г. Защита информации. Курс лекций Учебное пособие / Н. Г. Каратунова. - Краснодар: КСЭИ, 2014. - 188 с.	
http://znanium.com/catalog.php?bookinfo=402686	Комплексная защита информации / В.Ф. Шаньгин. - М.: ИД ФОРУМ: НИЦИНФРА-М, 2013. - 592 с.	

3. Перечень электронных образовательных ресурсов информационно-телекоммуникационной сети «Интернет»

Перечень электронных образовательных ресурсов информационно-телекоммуникационной сети «Интернет», необходимых для освоения дисциплины приведен в таблице 9.

Таблица 9 – Перечень электронных образовательных ресурсов информационно-телекоммуникационной сети «Интернет»

URL адрес	Наименование
	Не предусмотрено

4. Перечень информационных технологий

8.1. Перечень программного обеспечения, используемого при осуществлении образовательного процесса по дисциплине. Перечень используемого программного обеспечения представлен в

таблице 10. Таблица 10 – Перечень программного обеспечения

№ п/п	Наименование
	Не предусмотрено

8.2. Перечень информационно-справочных систем, используемых при осуществлении образовательного процесса по дисциплине Перечень используемых информационно-справочных систем представлен в

таблице 11. Таблица 11 – Перечень информационно-справочных систем

№ п/п	Наименование
	Не предусмотрено

5. Материально-техническая база Состав материально-технической базы, необходимой для осуществления образовательного процесса по дисциплине, представлен в таблице 12.

Таблица 12 – Состав материально-технической базы

№ п/п	Наименование составной части материально-технической базы	Номер аудитории (при необходимости)
1	Лекционная аудитория	
2	Компьютерный класс	

б. Оценочные средства для проведения промежуточной аттестации

10.1. Состав оценочных средств для проведения промежуточной аттестации обучающихся по дисциплине приведен в таблице 13.

Таблица 13 – Состав оценочных средств для проведения промежуточной аттестации

Вид промежуточной аттестации	Перечень оценочных средств
Экзамен	Список вопросов к экзамену.

10.2. В качестве критериев оценки уровня сформированности (освоения) компетенций обучающимися применяется 5-балльная шкала оценки сформированности компетенций, которая приведена в таблице 14. В течение семестра может использоваться 100-балльная шкала модульно-рейтинговой системы Университета, правила использования которой, установлены соответствующим локальным нормативным актом ГУАП.

Таблица 14 – Критерии оценки уровня сформированности компетенций

Оценка компетенции	Характеристика сформированных компетенций
5-балльная шкала	
«отлично» «зачтено»	<ul style="list-style-type: none"> – обучающийся глубоко и всесторонне усвоил программный материал; – уверенно, логично, последовательно и грамотно его излагает; – опираясь на знания основной и дополнительной литературы, тесно привязывает усвоенные научные положения с практической деятельностью направления; – умело обосновывает и аргументирует выдвигаемые им идеи; – делает выводы и обобщения; – свободно владеет системой специализированных понятий.
«хорошо» «зачтено»	<ul style="list-style-type: none"> – обучающийся твердо усвоил программный материал, грамотно и по существу излагает его, опираясь на знания основной литературы; – не допускает существенных неточностей; – увязывает усвоенные знания с практической деятельностью направления; – аргументирует научные положения; – делает выводы и обобщения; – владеет системой специализированных понятий.
«удовлетворительно» «зачтено»	<ul style="list-style-type: none"> – обучающийся усвоил только основной программный материал, по существу излагает его, опираясь на знания только основной литературы; – допускает несущественные ошибки и неточности; – испытывает затруднения в практическом применении знаний направления; – слабо аргументирует научные положения; – затрудняется в формулировании выводов и обобщений; – частично владеет системой специализированных понятий.

«неудовлетворительно» «не зачтено»	<ul style="list-style-type: none"> – обучающийся не усвоил значительной части программного материала; – допускает существенные ошибки и неточности при рассмотрении проблем в конкретном направлении; – испытывает трудности в практическом применении знаний; – не может аргументировать научные положения; – не формулирует выводов и обобщений.
---------------------------------------	---

10.3. Типовые контрольные задания или иные материалы. Вопросы (задачи) для экзамена представлены в таблице 15.

Таблица 15 – Вопросы (задачи) для экзамена

№ п/п	Перечень вопросов (задач) для экзамена	Код индикатора
1.	Свойства информации	ПК-1.3.1
2.	Понятие объекта защиты информации	ПК-1.У.1
3.	Понятие информационного процесса	ПК-1.В.1
4.	Понятие информационной системы	ПК-6.3.1
5.	Понятие информационного ресурса	ПК-6.У.1
6.	Организация доступа к ресурсам	ПК-6.В.1
7.	Основные требования, предъявляемые к системе защиты от копирования. Методы, затрудняющие считывание скопированной информации	
8.	Общий алгоритм механизма защиты от несанкционированного использования программ в «чужой» среде размещения	
9.	Примеры статических и динамических методов для снятия защиты от копирования.	
10.	Сравнительный анализ основных методов защиты от копирования	
11.	Методы противодействия дизассемблированию	
12.	Сущность метода, основанного на использовании самогенерируемых кодов	
13.	Методы защиты программ от исследования	
14.	Понятие ядра безопасности	
15.	Схема классификации вирусов.	
16.	Проблемы создания высокоэффективной защиты от НСД	
17.	Сравнительный анализ программных и аппаратных комплексов, рассчитанных на защиту персональных ЭВМ от несанкционированного доступа к ЭВМ, которые разграничивают доступ к информации и устройствам ПЭВМ	
18.	Поддержка целостности и доступность информации	
19.	Методы контроля целостности информации	
20.	Операционные системы, частично контролируемые компьютерными системами	
21.	Устройства для работы со смарт-картами	
22.	Основные преимущества и недостатки системы Crypton Sigma	
23.	Мероприятия по защите информации	
24.	Мероприятия для защиты информации при ее утечке через сеть электропитания	

25.	Системы защиты ПЭВМ от несанкционированного доступа к информации
26.	Основные методы защиты от копирования
27.	Метод “водяных знаков”
28.	Методы “отпечатков пальцев”.
29.	Изучение и обратное проектирование ПО
30.	Задачи защиты от изучения и способы их решения
31.	Методы противодействия дизассемблированию
32.	Аппаратные и программно-аппаратные средства криптозащиты данных
33.	Построение аппаратных компонент криптозащиты данных, специализированные СБИС как носители алгоритма шифрования
34.	Защита алгоритма шифрования
35.	Аппаратные средства защиты в РКІ-решениях
36.	Хранения ключевой информации в РКІ-решениях
37.	Требования к системе управления токенами
38.	Комплексная система на базе единого персонального средства аутентификации и хранения ключевой информации

Вопросы (задачи) для зачета / дифф. зачета представлены в таблице 16. Таблица 16 – Вопросы (задачи) для зачета / дифф. зачета

№ п/п	Перечень вопросов (задач) для зачета / дифф. зачета	Код индикатора
	Учебным планом не предусмотрено	

Перечень тем для курсового проектирования/выполнения курсовой работы представлены в таблице 17.

Таблица 17 – Перечень тем для курсового проектирования/выполнения курсовой работы

№ п/п	Примерный перечень тем для курсового проектирования/выполнения курсовой работы
	Учебным планом не предусмотрено

Вопросы для проведения промежуточной аттестации в виде тестирования представлены в таблице 18.

Таблица 18 – Примерный перечень вопросов для тестов

№ п/п	Примерный перечень вопросов для тестов	Код индикатора
	Не предусмотрено	

Перечень тем контрольных работ по дисциплине обучающихся заочной формы обучения, представлены в таблице 19.

Таблица 19 – Перечень контрольных работ

№ п/п	Перечень контрольных работ
	Не предусмотрено

10.4. Методические материалы, определяющие процедуры оценивания индикаторов, характеризующих этапы формирования компетенций, содержатся в локальных нормативных актах ГУАП, регламентирующих порядок и процедуру проведения текущего контроля успеваемости и промежуточной аттестации обучающихся ГУАП.

7. Методические указания для обучающихся по освоению дисциплины

11.1. Методические указания для обучающихся по освоению лекционного

М

материала. Основное назначение лекционного материала – логически стройное, системное, глубокое и ясное изложение учебного материала. Назначение современной лекции в рамках дисциплины не в том, чтобы получить всю информацию по теме, а в освоении фундаментальных проблем дисциплины, методов научного познания, новейших достижений научной мысли. В учебном процессе лекция выполняет методологическую, организационную и информационную функции. Лекция раскрывает понятийный аппарат конкретной области знания, её проблемы, дает цельное представление о дисциплине, показывает взаимосвязь с другими дисциплинами.

Планируемые результаты при освоении обучающимися лекционного материала:

- получение современных, целостных, взаимосвязанных знаний, уровень которых определяется целевой установкой к каждой конкретной теме;
- получение опыта творческой работы совместно с преподавателем;
- развитие профессионально-деловых качеств, любви к предмету и самостоятельного творческого мышления.
- появление необходимого интереса, необходимого для самостоятельной работы;
- получение знаний о современном уровне развития науки и техники и о прогнозе их развития на ближайшие годы;
- научиться методически обрабатывать материал (выделять главные мысли и положения, приходить к конкретным выводам, повторять их в различных формулировках);
- получение точного понимания всех необходимых терминов и понятий. Лекционный материал может сопровождаться демонстрацией слайдов и использованием раздаточного материала при проведении коротких дискуссий об особенностях применения отдельных тематик по дисциплине.

Структура предоставления лекционного материала:

Раздел 1. Введение

Раздел 2. Программно-аппаратные средства реализации идентификации и аутентификации
Тема 2.1. Схемы идентификации и аутентификации.

Тема 2.2. Биометрической идентификация и аутентификация пользователя. Раздел 3. Программно-аппаратные средства реализации ограничения доступа

Тема 3.1. Система разграничения доступа к информации в компьютерной системе. Тема 3.2. Средства и методы ограничения доступа к файлам

Тема 3.3. Методы и средства ограничения доступа к компонентам ЭВМ

Раздел 4. Программно-аппаратные средства конфиденциальности, хранения и

Тема 4.1. Программно-аппаратные средства шифрования. Тема 4.2. Инфраструктура открытых ключей (PKI).

Тема 4.3. Централизованная система управления средствами аутентификации и хранения ключевой информации пользователей.

Раздел 5. Средства защиты программ

Тема 5.1. Защита программ от несанкционированного копирования. Тема 5.2. Защита программных средств от исследования.

11.2. Методические указания для обучающихся по выполнению лабораторных работ

В ходе выполнения лабораторных работ обучающийся должен углубить и закрепить знания, практические навыки, овладеть современной методикой и техникой эксперимента в соответствии с квалификационной характеристикой обучающегося. Выполнение лабораторных работ состоит из экспериментально-практической, расчетно-аналитической частей и контрольных мероприятий. Выполнение лабораторных работ обучающимся является неотъемлемой частью изучения дисциплины, определяемой учебным планом, и относится к средствам, обеспечивающим решение следующих основных задач обучающегося:

- Приобретение навыков исследования процессов, явлений и объектов, изучаемых в рамках данной дисциплины;
- закрепление, развитие и детализация теоретических знаний, полученных на лекциях;
- получение новой информации по изучаемой дисциплине;
- приобретение навыков самостоятельной работы с лабораторным оборудованием и приборами.

Задание и требования к проведению лабораторных работ

Вариант задания по каждой лабораторной работе обучающийся получает в соответствии с номером в списке группы. Перед проведением лабораторной работы обучающемуся следует внимательно ознакомиться с методическими указаниями по ее выполнению, а также с содержанием соответствующего лекционного курса, при необходимости – изучить самостоятельно дополнительную литературу. В соответствии с заданием обучающийся должен подготовить необходимые данные, выполнить задание лабораторной работы, получить требуемые результаты, оформить и защитить отчет по лабораторной работе.

Структура и форма отчета о лабораторной работе

Отчет о лабораторной работе должен включать в себя: титульный лист, формулировку задания, теоретические положения, используемые при выполнении лабораторной работы, описание процесса выполнения лабораторной работы, полученные результаты и выводы.

Требования к оформлению отчета о лабораторной работе

По каждой лабораторной работе выполняется отдельный отчет. Титульный лист оформляется в соответствии с шаблоном (образцом) приведенным на сайте ГУАП (www.guap.ru) в разделе «Сектор нормативной документации». Текстовые и графические материалы оформляются в соответствии с действующими ГОСТами и требованиями,

приведенными на сайте ГУАП (www.guap.ru) в разделе «Сектор нормативной документации»

Методические указания к выполнению лабораторных работ:

1. Шифр [004.056.5 А 76 004] Аппаратно-программные средства защиты информации: методические указания к выполнению лабораторных работ №1-7/ С.-Петербург. гос. ун-т аэрокосм. приборостроения; сост.: А. В. Окатов, А. А. Овчинников. - СПб: ГОУ ВПО "СПбГУАП", 2009. - 46 с. Кол-во экз. в библиотечке - 70.
2. Шифр [004.3 А 76 004] Аппаратные средства вычислительной техники: методические указания к выполнению лабораторных работ №1-8/С.-Петербург. гос. ун-та аэрокосм. приборостроения; сост.: А. В. Окатов, А. А. Овчинников. - СПб: ГОУ ВПО "СПбГУАП", 2009. - 39 с. Кол-во экз. в библиотечке - 76.

11.3. Методические указания для обучающихся по прохождению самостоятельной

р

работы В ходе выполнения самостоятельной работы, обучающийся выполняет работу по заданию и при методическом руководстве преподавателя, но без его непосредственного участия.

Для обучающихся по заочной форме обучения, самостоятельная работа может включать в себя контрольную работу.

В процессе выполнения самостоятельной работы, у обучающегося формируется целесообразное планирование рабочего времени, которое позволяет им развивать умения и навыки в усвоении и систематизации приобретаемых знаний, обеспечивает высокий

уровень успеваемости в период обучения, помогает получить навыки повышения профессионального уровня.

Методическими материалами, направляющими самостоятельную работу обучающихся является учебно-методический материал по дисциплине.

Для развития у студентов навыков самостоятельного овладения теоретическим материалом ряд тем дисциплины на лекционных занятиях дается обзорно, что предполагает их самостоятельное детальное изучение.

Примерные темы для самостоятельного изучения:

- Оценка защищенности.
- Локальная и удаленная идентификация.
- Способы хранения идентифицирующей информации.
- Особенности защиты данных от изменения.
- Надежность средств защиты компонент.
- Архитектура платы.

11.4. Методические указания для обучающихся по прохождению текущего

контроля

успеваемости. Текущий контроль успеваемости предусматривает контроль качества знаний обучающихся, осуществляемого в течение семестра с целью оценивания хода освоения дисциплины. Форма проведения текущего контроля – защита отчетов по лабораторным работам. Результаты текущего контроля учитываются при проведении промежуточной аттестации в соответствии с требованиями СТО ГУАП. СМК 3.76 «Положение о текущем контроле успеваемости и промежуточной аттестации студентов и аспирантов ГУАП, обучающихся по образовательным программам высшего образования».

11.5. Методические указания для обучающихся по прохождению промежуточной

а

тестации. Промежуточная аттестация обучающихся предусматривает оценивание промежуточных и окончательных результатов обучения по дисциплине. Она включает в себя экзамен.

Экзамен – это форма оценки знаний, полученных обучающимся в процессе изучения всей дисциплины или ее части, навыков самостоятельной работы, способности применять их для решения практических задач. Экзамен, как правило, проводится в период экзаменационной сессии и завершается аттестационной оценкой «отлично»,

«хорошо», «удовлетворительно», «неудовлетворительно».

Система оценок при проведении промежуточной аттестации осуществляется в соответствии с требованиями Положений «О текущем контроле успеваемости и промежуточной аттестации студентов ГУАП, обучающихся по программы высшего образования» и «О модульно-рейтинговой системе оценки качества учебной работы студентов в ГУАП».

Лист внесения изменений в рабочую программу дисциплины

Дата внесения изменений и дополнений. Подпись внесшего изменения	Содержание изменений и дополнений	Дата и № протокола заседания кафедры	Подпись зав. кафедрой