

МИНИСТЕРСТВО НАУКИ И ВЫСШЕГО ОБРАЗОВАНИЯ РОССИЙСКОЙ  
ФЕДЕРАЦИИ  
Ивангородский гуманитарно-технический институт (филиал)  
федерального государственного автономного образовательного учреждения высшего  
образования  
"Санкт-Петербургский государственный университет аэрокосмического  
приборостроения"

Кафедра № 2

УТВЕРЖДАЮ


Ответственный за образовательную  
программу

ст. преп.

(должность, уч. степень, звание)

А.А. Сорокин

(инициалы, фамилия)



(подпись)

«25» июня 2024 г

РАБОЧАЯ ПРОГРАММА ДИСЦИПЛИНЫ

«Операционные системы»  
(Наименование дисциплины)


Код направления подготовки/ специальности	09.03.01
Наименование направления подготовки/ специальности	Информатика и вычислительная техника
Наименование направленности	Программное обеспечение средств вычислительной техники и автоматизированных систем
Форма обучения	очная
Год приема	2024

Лист согласования рабочей программы дисциплины

Программу составил (а)

ст.преп.

(должность, уч. степень, звание)

  
19.06.2024  
(подпись, дата)

А.А. Сорокин

(инициалы, фамилия)

Программа одобрена на заседании кафедры № 2

«19» июня 2024 г, протокол № 10

и.о.зав. кафедрой № 2

(уч. степень, звание)


  
19.06.2024  
(подпись, дата)

А.А. Сорокин

(инициалы, фамилия)

Заместитель директора ИФ ГУАП по Молодежной работе

(должность, уч. степень, звание)

  
25.06.2024  
(подпись, дата)

Н.В. Жданова

(инициалы, фамилия)

## Аннотация

Дисциплина "Операционные системы" входит в образовательную программу высшего образования по направлению подготовки/специальности 09.03.01 "Информатика и вычислительная техника" направленности "Программное обеспечение средств вычислительной техники и автоматизированных систем". Дисциплина реализуется Кафедрой прикладной математики, информатики и информационных таможенных технологий (Кафедрой 2).

Дисциплина нацелена на формирование у выпускника следующих компетенций:

ОПК-1 "Способен применять естественнонаучные и общеинженерные знания, методы математического анализа и моделирования, теоретического и экспериментального исследования в профессиональной деятельности"

ОПК-2 "Способен понимать принципы работы современных информационных технологий и программных средств, в том числе отечественного производства, и использовать их при решении задач профессиональной деятельности"

ОПК-4 "Способен участвовать в разработке стандартов, норм и правил, а также технической документации, связанной с профессиональной деятельностью"

ОПК-5 "Способен устанавливать программное и аппаратное обеспечение для информационных и автоматизированных систем"

ОПК-7 "Способен участвовать в настройке и наладке программно-аппаратных комплексов"

ОПК-8 "Способен разрабатывать алгоритмы и программы, пригодные для практического применения"

Содержание дисциплины охватывает круг вопросов, связанных с устройством и функционированием операционных систем; методиками взаимодействия с основными компонентами операционных систем; средствами программного управления операционными системами.

Преподавание дисциплины предусматривает следующие формы организации учебного процесса: лекции, лабораторные работы, самостоятельная работа обучающегося, консультации.

Программой дисциплины предусмотрены следующие виды контроля: текущий контроль успеваемости, промежуточная аттестация в форме экзамена.

Общая трудоемкость освоения дисциплины составляет 4 зачетных единицы, 144 часа.

Язык обучения по дисциплине "русский".

## 1. Перечень планируемых результатов обучения по дисциплине

### 1.1. Цели преподавания дисциплины

Цели дисциплины:

- изучение принципов построения и функционирования операционных систем;
- изучение методов организации взаимодействия с другими частями вычислительных систем (аппаратура, программные приложения, пользователи).

1.2. Дисциплина входит в состав обязательной части образовательной программы высшего образования (далее – ОП ВО).

1.3. Перечень планируемых результатов обучения по дисциплине, соотнесенных с планируемыми результатами освоения ОП ВО.

В результате изучения дисциплины обучающийся должен обладать следующими компетенциями или их частями. Компетенции и индикаторы их достижения приведены в таблице 1.

Таблица 1 – Перечень компетенций и индикаторов их достижения

Категория (группа) компетенции	Код и наименование компетенции	Код и наименование индикатора достижения компетенции
Общепрофессиональные компетенции	ОПК-1 Способен применять естественнонаучные и общинженерные знания, методы математического анализа и моделирования, теоретического и экспериментального исследования в профессиональной деятельности	ОПК-1.3.1. Знать основы математики, физики, вычислительной техники и программирования ОПК-1.У.1. Уметь решать стандартные профессиональные задачи с применением естественнонаучных и обще-инженерных знаний, методов математического анализа и моделирования ОПК-1.В.1. Владеть навыками теоретического и экспериментального исследования объектов профессиональной деятельности
Общепрофессиональные компетенции	ОПК-2 Способен понимать принципы работы современных информационных технологий и программных средств, в том числе отечественного производства, и использовать их при решении задач профессиональной деятельности	ОПК-2.3.1. Знать современные информационные технологии и программные средства, в том числе отечественного производства при решении задач профессиональной деятельности ОПК-2.У.1. Уметь выбирать современные информационные технологии и программные средства, в том числе отечественного производства при решении задач профессиональной деятельности ОПК-2.В.1. Владеть навыками применения современных информационных технологий и программных средств, в том числе отечественного производства, при решении задач профессиональной деятельности
Общепрофессиональные компетенции	ОПК-4 Способен участвовать в разработке стандартов, норм и правил, а также технической документации, связанной с профессиональной деятельностью	ОПК-4.3.1. Знать основные стандарты оформления технической документации на различных стадиях жизненного цикла информационной системы ОПК-4.У.1. Уметь применять стандарты оформления технической документации на различных стадиях жизненного цикла информационной системы ОПК-4.В.1. Владеть навыком составления технической документации на различных этапах жизненного цикла информационной системы

Категория (группа) компетенции	Код и наименование компетенции	Код и наименование индикатора достижения компетенции
Общепрофессиональные компетенции	ОПК-5 Способен инсталлировать программное и аппаратное обеспечение для информационных и автоматизированных систем	ОПК-5.3.1. Знать основы системного администрирования, администрирования СУБД, современные стандарты информационного взаимодействия систем ОПК-5.У.1. Уметь выполнять параметрическую настройку информационных и автоматизированных систем ОПК-5.В.1. Владеть навыками инсталляции программного и аппаратного обеспечения информационных и автоматизированных систем
Общепрофессиональные компетенции	ОПК-7 Способен участвовать в настройке и наладке программно-аппаратных комплексов	ОПК-7.3.1. Знать методы настройки, наладки программно-аппаратных комплексов ОПК-7.У.1. Уметь анализировать техническую документацию, производить настройку, наладку и тестирование программно-аппаратных комплексов ОПК-7.В.1. Владеть навыками проверки работоспособности программно-аппаратных комплексов
Общепрофессиональные компетенции	ОПК-8 Способен разрабатывать алгоритмы и программы, пригодные для практического применения	ОПК-8.3.1. Знать алгоритмические языки программирования, операционные системы и оболочки, современные среды разработки программного обеспечения ОПК-8.У.1. Уметь составлять алгоритмы, писать и отлаживать коды на языке программирования, тестировать работоспособность программы, интегрировать программные модули ОПК-8.В.1. Владеть языком программирования; навыками отладки и тестирования работоспособности программы

## 2. Место дисциплины в структуре ОП

Дисциплина может базироваться на знаниях, ранее приобретенных обучающимися при изучении следующих дисциплин:

- Алгоритмы и структуры данных
- Информатика
- Математика. Аналитическая геометрия и линейная алгебра
- Математика. Математический анализ
- Основы программирования
- Теория вероятностей
- Физика
- Электроника
- Электротехника

Знания, полученные при изучении материала данной дисциплины, имеют как самостоятельное значение, так и могут использоваться при изучении других дисциплин:

- Защита информации
- Сети ЭВМ и телекоммуникации

## 3. Объем и трудоемкость дисциплины

Данные об общем объеме дисциплины, трудоемкости отдельных видов учебной работы по дисциплине (и распределение этой трудоемкости по семестрам) представлены в таблице 2.

Таблица 2 – Объем и трудоемкость дисциплины

Вид учебной работы	Всего	Трудоемкость по семестрам
		5
<b>Общая трудоемкость дисциплины, ЗЕ/час.</b>	4/144	4/144
<b>из них часов практической подготовки</b>	0	0
<b>Аудиторные занятия, всего час.</b>	68	68
в том числе:		
- лекции (Л), час.	34	34
- практические/семинарские занятия (ПЗ, СЗ), час.		
- лабораторные работы (ЛР), час.	34	34
- курсовой проект/работа (КП, КР), час.		
Экзамен, час.	36	36
<b>Самостоятельная работа (СРС), всего час.</b>	40	40
<b>Вид промежуточной аттестации: зачет, дифф. зачет, экзамен (Зачет, Дифф. зач, Экз.)</b>	Экз.	Экз.

#### 4. Содержание дисциплины

4.1. Распределение трудоемкости дисциплины по разделам и видам занятий.

Разделы, темы дисциплины и их трудоемкость приведены в таблице 3.

Таблица 3 – Разделы, темы дисциплины, их трудоемкость

Разделы, темы дисциплины	Лекции, час.	ПЗ (СЗ), час.	ЛР час.	КП/КР час.	СРС час.
<b>Семестр 5</b>					
Раздел 1. Архитектура и основные функции операционных систем Тема 1.1. Назначение и функции операционных систем (ОС) Тема 1.2. Прерывания и многопользовательский режим работы Тема 1.3. Классификация операционных систем Тема 1.4. Модульная структура построения ОС и их переносимость	6	0	0	0	6
Раздел 2. Управление процессами в ОС Тема 2.1. Процессы и потоки Тема 2.2. Диспетчеризация процессов Тема 2.3. Синхронизация процессов и событийное программирование	16	0	22	0	18
Раздел 3. Управление внешними устройствами в современных ОС Тема 3.1. Управление вводом/выводом в ОС Тема 3.2. Файловые системы Тема 3.3. Защита от сбоев и несанкционированного доступа Тема 3.4. Обзор современных ОС	12	0	12	0	16
Итого в семестре:	34	0	34	0	40
<b>Итого:</b>	34	0	34	0	40

Практическая подготовка заключается в непосредственном выполнении обучающимися определенных трудовых функций, связанных с будущей профессиональной деятельностью.

4.2. Содержание разделов и тем лекционных занятий.

Содержание разделов и тем лекционных занятий приведено в таблице 4.

Таблица 4 – Содержание разделов и тем лекционного цикла

Номер раздела	Название и содержание разделов и тем лекционных занятий
1	<p style="text-align: center;">Архитектура и основные функции операционных систем</p> <p>Тема 1.1. Назначение и функции операционных систем (ОС) История развития программного обеспечения. Состав программного обеспечения (ПО) вычислительных систем (ВС). Прикладные программы, программы технического обслуживания, программы разового использования, системные программы. Назначение и функции операционных систем (ОС).</p> <p>Тема 1.2. Прерывания и многопользовательский режим работы Понятие прерывания. Многопроцессорный режим работы. Мультипрограммирование. Режим разделения времени. Многопользовательский режим работы. Особенности систем прерывания, дисциплины обслуживания. Понятие супервизора прерываний.</p> <p>Тема 1.3. Классификация операционных систем Универсальные операционные системы и ОС специального назначения. Режим работы и ОС реального времени. История развития ОС. Однозадачные мониторы. Пакетные мониторы. Мультипрограммные пакетные ОС. Диалоговые многопользовательские ОС. ОС реального времени. ОС для мультипроцессорных вычислительных комплексов. Элементы компьютерных сетей, сетевые и распределенные ОС.</p> <p>Тема 1.4. Модульная структура построения ОС и их переносимость Микроядерная и монолитная архитектура ОС. Архитектура ОС Windows NT 6.1 и выше (Windows 7, Windows 8? Windows 10). Требования к переносимости ОС. Стандарт POSIX 1.1 как пример подхода к мобильности кода.</p>
2	<p style="text-align: center;">Управление процессами в ОС</p> <p>Тема 2.1. Процессы и потоки Понятие вычислительного процесса. Виды и типы ресурсов вычислительной системы, возможности их разделения. Диаграмма состояний процесса. структура контекста процесса. Идентификатор и дескриптор процесса. Иерархия процессов. Диспетчеризация и синхронизация процессов. Понятия приоритета и очереди процессов. Потоки и списки процессов.</p> <p>Тема 2.2. Диспетчеризация процессов Управление процессором. Понятие процесса и ядра. Иерархия процессов. Задачи управления вычислениями. Планирование процессов. Стратегии обслуживания и диспетчеризации процессов. Сегментация виртуального адресного пространства процесса. Приоритеты. Очереди, равномерное циклическое квантование, алгоритмы с обратной связью. Гарантии обслуживания.</p> <p>Тема 2.3. Синхронизация процессов и событийное программирование Средства обработки сигналов. Понятие событийного программирования. Средства коммуникации процессов. Основные понятия и проблемы организации параллельных процессов. Проблемы критической секции. Механизмы синхронизации. Блокировка памяти, алгоритм Деккера. Семафорные примитивы Дейкстры, Особенности реализации семафорных примитивов. Решение типичных задач синхронизации и связи взаимодействующих процессов с помощью операций над семафорами. Почтовые ящики, мониторы Хоара.</p>
3	<p style="text-align: center;">Управление внешними устройствами в современных ОС</p> <p>Тема 3.1. Управление вводом/выводом в ОС Режимы ввода/вывода, прерывания. Буферизация ввода/вывода и обработки прерываний. Закрепление устройства, общие устройства, виртуальные устройства. Спулинг. Планирование ввода/вывода: статическое и динамическое распределение устройств. Запрос на ввод/вывод. Основные системные таблицы ввода/вывода. Организация системного ввода/вывода.</p> <p>Тема 3.2. Файловые системы Организация данных на магнитном диске. Запись MBR. Таблица разделов GPT. Последовательность загрузки ОС. Понятие файловой системы. Система FAT, FAT32. Высокопроизводительная файловая система HPFS. Расширенные атрибуты файлов. Система NTFS. Разрешения NTFS.</p> <p>Тема 3.3. Защита от сбоев и несанкционированного доступа Принципы построения и защита от сбоев и несанкционированного доступа Уровни работы ядра, сервисов и прикладных программ. Шлюзование. Исключения по нарушению обращения к памяти. Аутентификация и авторизация доступа. Учетные записи.</p> <p>Тема 3.4. Обзор современных ОС Семейство ОС Windows компании Microsoft. Особенности системы Windows 10. Архитектурные особенности UNIX-систем. Семейство UNIX-систем с открытым кодом. Системы на базе ядра Linux.</p>

#### 4.3. Практические (семинарские) занятия

Темы практических занятий и их трудоемкость приведены в таблице 5.

Таблица 5 – Практические занятия и их трудоемкость

№ п/п	Темы практических занятий	Формы практических занятий	Трудоемкость, час.	Из них практической подготовки, час.	№ раздела дисциплины
Учебным планом не предусмотрено					
<b>Всего</b>			0	0	

#### 4.4. Лабораторные занятия

Темы лабораторных занятий и их трудоемкость приведены в таблице 6.

Таблица 6 – Лабораторные занятия и их трудоемкость

№ п/п	Наименование лабораторных работ	Трудоемкость, час.	Из них практической подготовки, час.	№ раздела дисциплины
<b>Семестр 5</b>				
1	Вводное занятие	2	0	2
2	Логическая структура диска	4	0	2
3	Организация виртуальной памяти	4	0	2
4	Диспетчеризация задач и управление памятью	4	0	2
5	Разработка многопоточных приложений	4	0	2
6	Разработка параллельных взаимодействующих приложений	4	0	2
7	Предварительное конфигурирование операционной системы	4	0	3
8	Конфигурирование операционной системы	4	0	3
9	Работа в командной строке операционной системы	4	0	3
<b>Всего</b>		34	0	

#### 4.5. Курсовое проектирование/выполнение курсовой работы

Учебным планом не предусмотрено.

#### 4.6. Самостоятельная работа обучающихся

Виды самостоятельной работы и ее трудоемкость приведены в таблице 7.

Таблица 7 – Виды самостоятельной работы и ее трудоемкость

Вид самостоятельной работы	Всего, час.	Семестр 5, час.
Изучение теоретического материала дисциплины (ТО)	20	20
Курсовое проектирование (КП, КР)	0	0
Расчетно-графические задания (РГЗ)	0	0
Выполнение реферата (Р)	0	0
Подготовка к текущему контролю успеваемости (ТКУ)	10	10
Домашнее задание (ДЗ)	0	0



<b>Вид самостоятельной работы</b>	<b>Всего, час.</b>	<b>Семестр 5, час.</b>
Контрольные работы заочников (КРЗ)	0	0
Подготовка к промежуточной аттестации (ПА)	10	10
<b>Всего</b>	40	40

## 5. Перечень учебно-методического обеспечения для самостоятельной работы обучающихся по дисциплине (модулю)

Учебно-методические материалы для самостоятельной работы обучающихся указаны в п.п. 7-11.

## 6. Перечень печатных и электронных учебных изданий

Перечень печатных и электронных учебных изданий приведен в таблице 8.

Таблица 8 – Перечень печатных и электронных учебных изданий

Шифр/ URL адрес	Библиографическая ссылка	Количество экземпляров в библиотеке (кроме электронных экземпляров)
<a href="https://e.lanbook.com/book/207089">https://e.lanbook.com/book/207089</a>	Староверова, Н. А. Операционные системы : учебник / Н. А. Староверова. — Санкт-Петербург : Лань, 2022. — 308 с. — ISBN 978-5-8114-4000-9. — Текст : электронный // Лань : электронно-библиотечная система. — URL: <a href="https://e.lanbook.com/book/207089">https://e.lanbook.com/book/207089</a> . — Режим доступа: для авториз. пользователей.	-
<a href="https://znanium.com/catalog/product/1818709">https://znanium.com/catalog/product/1818709</a>	Кузьмич, Р. И. Операционные системы : учебное пособие / Р. И. Кузьмич, А. Н. Пупков, Л. Н. Корпачева. - Красноярск : Сиб. федер. ун-т, 2018. - 122 с. - ISBN 978-5-7638-3949-4. - Текст : электронный. - URL: <a href="https://znanium.com/catalog/product/1818709">https://znanium.com/catalog/product/1818709</a> . – Режим доступа: по подписке.	-
<a href="https://znanium.com/catalog/product/1858781">https://znanium.com/catalog/product/1858781</a>	Федотов, И. Е. Параллельное программирование. Модели и приемы : практическое пособие / И. Е. Федотов. - Москва : СОЛОН-Пресс, 2020. - 390 с. - (Серия «Библиотека профессионала»). - ISBN 978-5-91359-222-4. - Текст : электронный. - URL: <a href="https://znanium.com/catalog/product/1858781">https://znanium.com/catalog/product/1858781</a> . – Режим доступа: по подписке.	-
<a href="https://znanium.com/catalog/product/1189950">https://znanium.com/catalog/product/1189950</a>	Лупин, С. А. Технологии параллельного программирования : учебное пособие / С.А. Лупин, М.А. Посыпкин. — Москва : ИД «ФОРУМ» : ИНФРА-М, 2021. — 206 с. — (Среднее профессиональное образование). - ISBN 978-5-8199-0853-2. - Текст : электронный. - URL: <a href="https://znanium.com/catalog/product/1189950">https://znanium.com/catalog/product/1189950</a> . – Режим доступа: по подписке.	-

## 7. Перечень электронных образовательных ресурсов информационно-телекоммуникационной сети "Интернет"

Перечень электронных образовательных ресурсов информационно-телекоммуникационной сети "Интернет", необходимых для освоения дисциплины приведен в таблице 9.

Таблица 9 – Перечень электронных образовательных ресурсов информационно-телекоммуникационной сети "Интернет"

URL адрес	Наименование
<a href="http://window.edu.ru/">http://window.edu.ru/</a>	Бесплатная электронная библиотека онлайн "Единое окно к образовательным ресурсам"
<a href="https://www.intuit.ru/">https://www.intuit.ru/</a>	Национальный Открытый Университет "ИНТУИТ"
<a href="https://elibrary.ru/">https://elibrary.ru/</a>	eLIBRARY.RU - Научная электронная библиотека
<a href="http://lib.guap.ru/">http://lib.guap.ru/</a>	Библиотека ГУАП
<a href="https://znanium.com/">https://znanium.com/</a>	Электронно-библиотечная система Znanium

URL адрес	Наименование
https://e.lanbook.com/	ЭБС Лань
https://www.book.ru/	BOOK.RU - современная электронная библиотека для вузов и ссузов от правообладателя
https://urait.ru/	Образовательная платформа Юрайт

## 8. Перечень информационных технологий

8.1. Перечень программного обеспечения, используемого при осуществлении образовательного процесса по дисциплине. Перечень используемого программного обеспечения представлен в таблице 10.

Таблица 10 – Перечень программного обеспечения

№ п/п	Наименование
1	Embarcadero RAD Studio XE7 Professional
2	Microsoft Visual Studio Community

8.2. Перечень информационно-справочных систем, используемых при осуществлении образовательного процесса по дисциплине

Перечень используемых информационно-справочных систем представлен в таблице 11.

Таблица 11 – Перечень информационно-справочных систем

№ п/п	Наименование
Учебным планом не предусмотрено	

## 9. Материально-техническая база

Состав материально-технической базы, необходимой для осуществления образовательного процесса по дисциплине, представлен в таблице 12.

Таблица 12 – Состав материально-технической базы

№ п/п	Наименование составной части материально-технической базы	Номер аудитории (при необходимости)
1	Фонд аудиторий ИФ ГУАП для проведения лекционных и практических (семинарских) занятий	
2	Лаборатория программирования и баз данных	207

## 10. Оценочные средства для проведения промежуточной аттестации

10.1. Состав оценочных средств для проведения промежуточной аттестации обучающихся по дисциплине приведен в таблице 13.

Таблица 13 – Состав оценочных средств для проведения промежуточной аттестации

Вид промежуточной аттестации	Перечень оценочных средств
Экзамен	- Список вопросов к экзамену - Тесты

10.2. В качестве критериев оценки уровня сформированности (освоения) компетенций обучающимися применяется 5-балльная шкала оценки сформированности компетенций, которая приведена в таблице 14. В течение семестра может использоваться 100-балльная шкала модульно-рейтинговой системы Университета, правила использования которой, установлены соответствующим локальным нормативным актом ГУАП.

Таблица 14 – Критерии оценки уровня сформированности компетенций

Оценка компетенции	Характеристика сформированных компетенций
5-балльная шкала	
"отлично" "зачтено"	<ul style="list-style-type: none"> <li>- обучающийся глубоко и всесторонне усвоил программный материал;</li> <li>- уверенно, логично, последовательно и грамотно его излагает;</li> <li>- опираясь на знания основной и дополнительной литературы, тесно привязывает усвоенные научные положения с практической деятельностью направления;</li> <li>- умело обосновывает и аргументирует выдвигаемые им идеи;</li> <li>- делает выводы и обобщения;</li> <li>- свободно владеет системой специализированных понятий.</li> </ul>
"хорошо" "зачтено"	<ul style="list-style-type: none"> <li>- обучающийся твердо усвоил программный материал, грамотно и по существу излагает его, опираясь на знания основной литературы;</li> <li>- не допускает существенных неточностей;</li> <li>- увязывает усвоенные знания с практической деятельностью направления;</li> <li>- аргументирует научные положения;</li> <li>- делает выводы и обобщения;</li> <li>- владеет системой специализированных понятий.</li> </ul>
"удовлетворительно" "зачтено"	<ul style="list-style-type: none"> <li>- обучающийся усвоил только основной программный материал, по существу излагает его, опираясь на знания только основной литературы;</li> <li>- допускает несущественные ошибки и неточности;</li> <li>- испытывает затруднения в практическом применении знаний направления;</li> <li>- слабо аргументирует научные положения;</li> <li>- затрудняется в формулировании выводов и обобщений;</li> <li>- частично владеет системой специализированных понятий.</li> </ul>
"неудовлетворительно" "не зачтено"	<ul style="list-style-type: none"> <li>- обучающийся не усвоил значительной части программного материала;</li> <li>- допускает существенные ошибки и неточности при рассмотрении проблем в конкретном направлении;</li> <li>- испытывает трудности в практическом применении знаний;</li> <li>- не может аргументировать научные положения;</li> <li>- не формулирует выводов и обобщений.</li> </ul>

10.3. Типовые контрольные задания или иные материалы.

Вопросы (задачи) для экзамена представлены в таблице 15.

Таблица 15 – Вопросы (задачи) для экзамена

№ п/п	Перечень вопросов (задач) для экзамена	Код индикатора
1	Программы технического обслуживания.	ОПК-5.У.1
2	Прерывание. Понятие. Виды.	ОПК-4.3.1
3	Многопроцессорный режим работы.	ОПК-5.3.1
4	Многопользовательский режим работы.	ОПК-5.3.1
5	Диспетчеры обслуживания.	ОПК-5.3.1
6	Универсальные ОС.	ОПК-2.3.1
7	ОС специального назначения.	ОПК-2.3.1
8	ОС реального времени.	ОПК-2.3.1
9	Сетевые и распределенные ОС.	ОПК-2.3.1

<b>№ п/п</b>	<b>Перечень вопросов (задач) для экзамена</b>	<b>Код индикатора</b>
10	Диалоговые многопользовательские ОС.	ОПК-2.3.1
11	Ядро ОС.	ОПК-2.У.1
12	Микроядерная архитектура ОС.	ОПК-2.У.1
13	Монолитная архитектура ОС.	ОПК-2.У.1
14	Архитектура ОС Windows.	ОПК-2.В.1
15	Понятие процесс.	ОПК-1.3.1
16	Понятие ресурс.	ОПК-1.3.1
17	Граф состояний процесса.	ОПК-4.У.1
18	Иерархия процессов.	ОПК-4.У.1
19	Диспетчеризация процессов.	ОПК-4.У.1
20	Приоритеты и очереди процессов.	ОПК-4.В.1
21	Потоки и списки процессов.	ОПК-4.В.1
22	Управление процессом.	ОПК-4.В.1
23	Планирование процессов.	ОПК-4.В.1
24	Сегментация виртуального адресного пространства.	ОПК-1.У.1
25	Память и отображения.	ОПК-1.У.1
26	Механизм реализации виртуальной памяти. Страницы.	ОПК-1.В.1
27	Механизм реализации виртуальной памяти. Сегменты.	ОПК-1.В.1
28	Защита памяти.	ОПК-1.В.1
29	Синхронизация процессов и потоков.	ОПК-8.3.1
30	Критические секции. Мьютексы и семафоры.	ОПК-8.У.1
31	Почтовые ящики.	ОПК-8.В.1
32	Семафоры.	ОПК-8.В.1
33	Мониторы Хоара.	ОПК-8.В.1
34	Тупиковые ситуации в ОС и их обход.	ОПК-5.3.1
35	Ввод/вывод в современных ОС.	ОПК-5.У.1
36	Файловая система.	ОПК-5.В.1
37	MBR и GPT.	ОПК-7.3.1
38	FAT, FAT16, FAT32, exFAT.	ОПК-7.У.1
39	NTFS, HFS.	ОПК-7.У.1
40	Защита ОС от сбоев.	ОПК-7.В.1
41	Защита ОС от несанкционированного доступа.	ОПК-7.В.1

Вопросы (задачи) для зачета / дифф. зачета представлены в таблице 16.

Таблица 16 – Вопросы (задачи) для зачета / дифф. зачета

<b>№ п/п</b>	<b>Перечень вопросов (задач) для зачета / дифф. зачета</b>	<b>Код индикатора</b>
Учебным планом не предусмотрено		

Перечень тем для курсового проектирования/выполнения курсовой работы представлены в таблице 17.

Таблица 17 – Перечень тем для выполнения курсовой работы

№ п/п	<b>Примерный перечень тем для выполнения курсовой работы</b>
Учебным планом не предусмотрено	

Вопросы для проведения промежуточной аттестации в виде тестирования представлены в таблице 18.

Таблица 18 – Примерный перечень вопросов для тестов

№ п/п	<b>Примерный перечень вопросов для тестов</b>	<b>Код индикатора</b>
1	Не относятся к функциям ОС	ОПК-2.3.1
2	Относятся к функциям ОС	ОПК-2.3.1
3	Основными эксплуатационными требованиями к ОС являются ...	ОПК-7.3.1
4	Непривилегированные программные модули – это ...	ОПК-5.3.1
5	Потеря производительности при наличии привилегированного режима связана с ...	ОПК-5.3.1
6	Граф переходов между состояниями процесса содержит следующие состояния ...	ОПК-4.3.1
7	Не является классификационным признаком процесса ...	ОПК-1.3.1
8	Дисциплина диспетчеризации – это ...	ОПК-5.3.1
9	Дисциплина планирования – это ...	ОПК-5.3.1
10	Специальная переменная, над которой определены операции открытия и закрытия, используемая для распределения доступа к ресурсам – это ...	ОПК-8.3.1
11	Средство организации взаимодействия между параллельными процессами - это ...	ОПК-8.3.1
12	Не является задачей файловой системы ...	ОПК-2.3.1
13	Отказ — это нарушение работоспособности, когда для восстановления требуется вмешательство обслуживающего персонала ...	ОПК-5.3.1
14	Брандмауэр – средство защиты от вредоносных программ и спама ...	ОПК-5.3.1
15	Не являются группами современных ОС ...	ОПК-7.3.1

Перечень тем контрольных работ по дисциплине обучающихся заочной формы обучения, представлены в таблице 19.

Таблица 19 – Перечень контрольных работ

№ п/п	<b>Перечень контрольных работ</b>
Учебным планом не предусмотрено	

10.4. Методические материалы, определяющие процедуры оценивания индикаторов, характеризующих этапы формирования компетенций, содержатся в локальных нормативных актах ГУАП, регламентирующих порядок и процедуру проведения текущего контроля успеваемости и промежуточной аттестации обучающихся ГУАП.

## 11. Методические указания для обучающихся по освоению дисциплины

### 11.1. Методические указания для обучающихся по освоению лекционного материала.

Основное назначение лекционного материала – логически стройное, системное, глубокое и ясное изложение учебного материала. Назначение современной лекции в рамках дисциплины не в том, чтобы получить всю информацию по теме, а в освоении фундаментальных проблем дисциплины, методов научного познания, новейших достижений научной мысли. В учебном процессе лекция выполняет методологическую, организационную и информационную функции. Лекция раскрывает понятийный аппарат конкретной области знания, её проблемы, дает цельное представление о дисциплине, показывает взаимосвязь с другими дисциплинами.

Планируемые результаты при освоении обучающимися лекционного материала:

- получение современных, целостных, взаимосвязанных знаний, уровень которых определяется целевой установкой к каждой конкретной теме;
- получение опыта творческой работы совместно с преподавателем;
- развитие профессионально-деловых качеств, любви к предмету и самостоятельного творческого мышления;
- появление необходимого интереса, необходимого для самостоятельной работы;
- получение знаний о современном уровне развития науки и техники и о прогнозе их развития на ближайшие годы;
- научиться методически обрабатывать материал (выделять главные мысли и положения, приходить к конкретным выводам, повторять их в различных формулировках);
- получение точного понимания всех необходимых терминов и понятий.

Лекционный материал может сопровождаться демонстрацией слайдов и использованием раздаточного материала при проведении коротких дискуссий об особенностях применения отдельных тематик по дисциплине.

Выделяются следующие виды лекций:

#### - Вводная лекция

Вводная лекция к дисциплине знакомит обучающихся с целью и назначением курса, его ролью и местом в системе дисциплин. В ходе такой лекции связывается теоретический и практический материал с практикой будущей работы, рассказывается общая методика работы над курсом, предлагаются литературные источники, помогающие усвоению материала дисциплины и освоению компетенций, ставятся научные проблемы, выдвигаются гипотезы, определяется форма текущего контроля и промежуточной аттестации.

Вводная лекция к разделу. Аналогично вводной лекции к дисциплине раскрывает ряд вопросов, но связанных не с дисциплиной в целом, а с тематикой конкретного раздела.

#### - Обзорная лекция

Проводится с целью систематизации знаний на более высоком уровне, рассмотрения особо трудных вопросов дисциплины.

#### - Проблемная лекция

На данной лекции новое знание вводится как неизвестное, которое необходимо "открыть". В рамках лекции создается проблемная ситуация, которую обучающиеся решают поэтапно с подсказками и помощью преподавателя.

#### - Лекция вдвоем

Эта разновидность лекции является продолжением и развитием проблемного изложения материала в диалоге двух преподавателей. Здесь моделируются реальные ситуации обсуждения теоретических и практических вопросов двумя специалистами.

#### - Лекция с заранее запланированными ошибками

Данная лекция призвана активизировать внимание обучающихся, развивать их мыслительную деятельность, формировать умение выступать в роли экспертов.

Задача преподавателя состоит в том, чтобы заложить в лекцию определенное количество ошибок содержательного, методического, поведенческого характера. Подбираются наиболее типичные ошибки, которые обычно не выпячиваются, а как бы затушевываются. Задача обучающихся состоит в том, чтобы по ходу лекции отмечать ошибки, фиксировать и называть их в конце.

#### - Лекция-пресс-конференция

Преподаватель просит обучающихся задавать письменно вопросы по данной теме. В течение двух-трех минут обучающиеся формулируют наиболее интересующие их вопросы и передают преподавателю, который в течение трех-пяти минут сортирует вопросы по их содержанию и начинает лекцию. Лекция излагается не как ответы на вопросы, а как связный текст, в процессе изложения которого формируются ответы.

#### - Лекция-консультация

Материал излагается в виде вопросов и ответов или вопросов, ответов и дискуссий.

Структура предоставления лекционного материала:

#### - Вводная часть лекции

Первое представление о лекции содержится уже в формулировке темы. Она должна быть краткой, выражать суть основной идеи, быть привлекательной по форме. Целесообразно здесь сказать на значение этой темы для последующего усвоения знаний и развития личности обучающихся, для будущей профессиональной деятельности. Далее можно сообщить цели лекции и ее план. Желательно сориентировать слушателей на последующий контроль знаний, полезно указать на связь нового материала с пройденным и предыдущим. Темп изложения этой части лекции, как правило, должен быть выше темпа изложения основного, что заставляет обучающихся психологически собраться и сосредоточиться. Вводная часть лекции обычно занимает 5-7 минут.

#### - Основная часть лекции

Переходу к изложению первого вопроса, как правило, должна предшествовать пауза. В это время лектор может проверить, все ли слушатели готовы к восприятию лекции (позы, выражения лиц, разговоры). Заметив обучающихся, не готовых к восприятию, опытные преподаватели произносят краткую мобилизующую фразу, останавливают взгляд на нерадивых, реже - называют фамилию, имя и не тратят время на длительные замечания.

Для того чтобы преодолеть потенциальную пассивность слушателей, необходимо всеми возможными способами придать лекции проблемный характер, побуждая слушателей к самостоятельной познавательной активности и творчеству.

К таким активным средствам можно отнести:

- обращение к обучающимся с вопросами, уточняющими понимание основных идей и фактов темы;
- организацию мини-столкновений различных точек зрения по выдвинутым преподавателем положениям;
- постановку вопросов, задач с множественностью решений и др.;
- индивидуальный стиль изложения материала;
- обеспечение обратной связи.

#### - Заключение

В процессе чтения лекции преподаватель должен позаботиться о ее завершении. Рассчитать время, а не прерывать лекцию на полуслове. Обычно для заключения материала бывает достаточно 5-7 минут. Завершая лекцию, преподаватель отвечает на вопросы слушателей, подводит итог, дает методические указания к самостоятельной работе, комментирует предлагаемую литературу. Заканчивать лекцию нужно конструктивно по содержанию и положительно по эмоциональному настрою. Обучающиеся должны уйти заинтересованными, заинтригованными, желающими опробовать завтра же предложения лектора, а также в хорошем настроении и активном тоне.

### 11.2. Методические указания для обучающихся по выполнению лабораторных работ.

В ходе выполнения лабораторных работ обучающийся должен углубить и закрепить знания, практические навыки, овладеть современной методикой и техникой эксперимента в соответствии с квалификационной характеристикой обучающегося. Выполнение лабораторных работ состоит из экспериментально-практической, расчетно-аналитической частей и контрольных мероприятий.

Выполнение лабораторных работ обучающимся является неотъемлемой частью изучения дисциплины, определяемой учебным планом, и относится к средствам, обеспечивающим решение следующих основных задач обучающегося:

- приобретение навыков исследования процессов, явлений и объектов, изучаемых в рамках данной дисциплины;
- закрепление, развитие и детализация теоретических знаний, полученных на лекциях;
- получение новой информации по изучаемой дисциплине;
- приобретение навыков самостоятельной работы с лабораторным оборудованием и приборами.

Выполнение обучающимся лабораторных работ не в полном объеме может привести к понижению оценки за дисциплину из-за низкого уровня освоения компетенций:

- выполнение менее 75% лабораторных работ - понижение максимальной оценки на 1 балл;
- выполнение менее 50% лабораторных работ - понижение максимальной оценки на 2 балла;
- невыполнение лабораторных работ - понижение максимальной оценки на 3 балла.

Задание и требования к проведению лабораторных работ.

Задания и требования к лабораторным работам размещены в Личном кабинете ГУАП в разделе дисциплины.

Структура и форма отчета о лабораторной работе.

Отчет о лабораторной работе сдается в электронном виде (документ Word, документ PDF) через Личный кабинет ГУАП. Отчет к лабораторной работе содержит следующие элементы:

- титульный лист с названием дисциплины, номером и названием лабораторной работы;
- цели и задачи работы;
- задание;
- ход работы;
- математическая модель (при необходимости);
- схема алгоритма (при необходимости);
- текст программы (при необходимости);



- контрольные примеры (при необходимости);
- выводы;
- список использованных источников.

Требования к оформлению отчета о лабораторной работе.

- Общие требования и рекомендации по выполнению письменных работ : методические указания / С.-Петерб. гос. ун-т аэрокосм. приборостроения ; сост. А. А. Сорокин. - СПб. : Изд-во ГУАП, 2017. - 32 с.

- Общие требования и рекомендации по выполнению письменных работ : методические указания (*с изменениями от 09.01.2019*) [Электронный ресурс] / Ивангородский филиал С.-Петерб. гос. ун-т аэрокосм. приборостроения ; сост. А. А. Сорокин. - Ивангород : 2019. - 37 с. URL: <http://ifguar.ru/rp/ReportsFormattingRules.pdf>, Личный кабинет ГУАП

### 11.3. Методические указания для обучающихся по прохождению самостоятельной работы.

В ходе выполнения самостоятельной работы, обучающийся выполняет работу по заданию и при методическом руководстве преподавателя, но без его непосредственного участия.

Для обучающихся по заочной форме обучения, самостоятельная работа может включать в себя контрольную работу.

В процессе выполнения самостоятельной работы, у обучающегося формируется целесообразное планирование рабочего времени, которое позволяет им развивать умения и навыки в усвоении и систематизации приобретаемых знаний, обеспечивает высокий уровень успеваемости в период обучения, помогает получить навыки повышения профессионального уровня.

Методическими материалами, направляющими самостоятельную работу обучающихся являются:

- учебно-методический материал по дисциплине.

### 11.4. Методические указания для обучающихся по прохождению консультаций.

По изучаемой дисциплине проводятся следующие виды консультаций:

- Консультация перед экзаменом - проводится с целью:
  - уточнения организационных моментов;
  - систематизации знаний;
  - ответы на вопросы, вызывающие трудности при подготовке к экзамену.

Консультация имеет форму лекции, после которой преподаватель отвечает на вопросы обучающихся или в виде беседы в форме "ответ-вопрос".

- Консультация со слабоуспевающими обучающимися - предназначена для:
  - ликвидации пробелов при изучении дисциплины;
  - разъяснения спорных вопросов и вопросов, наиболее сложных для изучения;
  - закрепления пройденного материала;
  - ликвидации академических задолженностей.

Проводится регулярно согласно графику консультаций преподавателя (не реже 1 раза в 2 недели).

- Консультация по проектной и научно-исследовательской деятельности обучающихся - проводится с целью:
  - расширения научного кругозора обучающихся;
  - рассмотрения вопросов, не включенных в программу изучаемой дисциплины;
  - углубленного изучения материала курса;
  - помощи обучающимся в подготовке научных статей и докладов на конференции;
  - подготовки в участии в конкурсах и олимпиадах.

Проводится регулярно согласно графику консультаций преподавателя или по устной договоренности между обучающимися и преподавателем.

### 11.5. Методические указания для обучающихся по прохождению текущего контроля успеваемости.

Текущий контроль успеваемости предусматривает контроль качества знаний обучающихся, осуществляемого в течение семестра с целью оценивания хода освоения дисциплины. Невыполнение требований или их части по прохождению текущего контроля успеваемости при успешном прохождении промежуточной аттестации может привести к понижению итоговой оценки.

Возможные методы текущего контроля:

- устный опрос на занятиях;
- систематическая проверка выполнения индивидуальных и домашних заданий;
- защита отчетов по лабораторным работам;
- проведение контрольных работ;
- тестирование;
- контроль самостоятельных работ;
- проведение контрольных работ;
- доклад на научной конференции;
- написание научной статьи.

#### 11.6. Методические указания для обучающихся по прохождению тестирования.

Использование тестовых заданий возможно как при текущем контроле, так и при проведении промежуточной аттестации. Тесты могут проводиться как в письменной форме, так и с использованием электронных средств обучения.

Можно выделить основные уровни теста, в которых проверка возрастает от контроля знаний (индикатор достижения компетенции - "знать") до применения навыков при решении типовых и нетиповых задач ((индикаторы достижения компетенции - "уметь" и "владеть")):

- Первый уровень - узнавание ранее изученного материала;
- Второй уровень - репродуктивный - в заданиях не содержится материала для ответа или же его извлечение требует только запоминания материала, но и его понимания (подстановка, конструктивный тест, типовая задача);
- Третий уровень - нетиповые задачи повышенной сложности, для которых требуется самостоятельное нахождение методов решения;
- Смешанный - использование элементов всех трех уровней для проверки разных индикаторов достижения компетенций.

Критерии оценки тестовых работ базируются на 100-бальной шкале согласно МДО ГУАП. СМК 2.77 "Положение о модульно-рейтинговой системе оценки качества учебной работы студентов в ГУАП" (допустимо применение любого количественного показателя оценки с приведением его к 100-процентной шкале):

- менее 55 - "не зачтено" или "неудовлетворительно" (2);
- от 55 до 69 - "зачтено" или "удовлетворительно" (3);
- от 70 до 84 - "зачтено" или "хорошо" (4);
- от 85 до 100 - "зачтено" или "отлично" (5).

#### 11.7. Методические указания для обучающихся по прохождению промежуточной аттестации.

Промежуточная аттестация обучающихся предусматривает оценивание промежуточных и окончательных результатов обучения по дисциплине. Она включает в себя:

- экзамен – форма оценки знаний, полученных обучающимся в процессе изучения всей дисциплины или ее части, навыков самостоятельной работы, способности применять их для решения практических задач. Экзамен, как правило, проводится в период экзаменационной сессии и завершается аттестационной оценкой "отлично", "хорошо", "удовлетворительно", "неудовлетворительно".

Экзамен проводится в одной из следующих форм:

- в письменной форме в виде теста

В случае дистанционной формы промежуточной аттестации, экзамен проводится в виде теста с применением средств электронного обучения.

**Лист внесения изменений в рабочую программу дисциплины**

<b>Дата внесения изменений и дополнений. Подпись внесшего изменения</b>	<b>Содержание изменений и дополнений</b>	<b>Дата и № протокола заседания кафедры</b>	<b>Подпись зав. кафедрой</b>