

МИНИСТЕРСТВО НАУКИ И ВЫСШЕГО ОБРАЗОВАНИЯ РОССИЙСКОЙ
ФЕДЕРАЦИИ
Ивангородский гуманитарно-технический институт (филиал)
федерального государственного автономного образовательного учреждения высшего
образования
"Санкт-Петербургский государственный университет аэрокосмического
приборостроения"

Кафедра № 1


УТВЕРЖДАЮ
Ответственный за образовательную
программу

ст. преп.

(должность, уч. степень, звание)

А.А. Сорокин

(инициалы, фамилия)



(подпись)

«25» июня 2024 г

РАБОЧАЯ ПРОГРАММА ДИСЦИПЛИНЫ


«Социология»
(Наименование дисциплины)

Код направления подготовки/ специальности	09.03.01
Наименование направления подготовки/ специальности	Информатика и вычислительная техника
Наименование направленности	Программное обеспечение средств вычислительной техники и автоматизированных систем
Форма обучения	очная
Год приема	2024

Лист согласования рабочей программы дисциплины

Программу составил (а)

проф. д.и.н., доц.
(должность, уч. степень, звание)

 25.06.2024
(подпись, дата)

И.А. Тропов
(инициалы, фамилия)

Программа одобрена на заседании кафедры № 1

«25» июня 2054 г, протокол № 11-1

Заведующий кафедрой № 1


к.э.н., доц.
(уч. степень, звание)

 25.06.2024
(подпись, дата)

Н.А. Иванова
(инициалы, фамилия)

Заместитель директора ИФ ГУАП по методической работе

(должность, уч. степень, звание)

 25.06.2024
(подпись, дата)

Н.В. Жданова
(инициалы, фамилия)

Аннотация

Дисциплина "Социология" входит в образовательную программу высшего образования по направлению подготовки/ специальности 09.03.01 "Информатика и вычислительная техника" направленности "Программное обеспечение средств вычислительной техники и автоматизированных систем". Дисциплина реализуется Кафедрой социально-экономических наук и внешнеэкономической деятельности (Кафедрой 1).

Дисциплина нацелена на формирование у выпускника следующих компетенций:

УК-3 "Способен осуществлять социальное взаимодействие и реализовывать свою роль в команде"

УК-6 "Способен управлять своим временем, выстраивать и реализовывать траекторию саморазвития на основе принципов образования в течение всей жизни"

Содержание дисциплины охватывает круг вопросов, связанных с изучением общества как социальной системы, изучением места и роли личности, социальных общностей в жизни общества изучением ведущих концепций социального развития России и мирового сообщества

Преподавание дисциплины предусматривает следующие формы организации учебного процесса: лекции, практические занятия, самостоятельная работа обучающегося, консультации.

Программой дисциплины предусмотрены следующие виды контроля: текущий контроль успеваемости, промежуточная аттестация в форме зачета.

Общая трудоемкость освоения дисциплины составляет 2 зачетных единицы, 72 часа.

Язык обучения по дисциплине "русский".

1. Перечень планируемых результатов обучения по дисциплине

1.1. Цели преподавания дисциплины

формирование у студентов представления о социальной сфере общественной жизни, о роли в ней человека, о ценностной ориентации и нормах регулирования социального поведения

1.2. Дисциплина входит в состав части, формируемой участниками образовательных отношений, образовательной программы высшего образования (далее – ОП ВО).

1.3. Перечень планируемых результатов обучения по дисциплине, соотнесенных с планируемыми результатами освоения ОП ВО.

В результате изучения дисциплины обучающийся должен обладать следующими компетенциями или их частями. Компетенции и индикаторы их достижения приведены в таблице 1.

Таблица 1 – Перечень компетенций и индикаторов их достижения

Категория (группа) компетенции	Код и наименование компетенции	Код и наименование индикатора достижения компетенции
Универсальные компетенции	УК-3 Способен осуществлять социальное взаимодействие и реализовывать свою роль в команде	УК-3.3.1. знать основы социального взаимодействия УК-3.У1. уметь применять нормы социального взаимодействия для реализации своей роли в команде, в том числе использовать технологии цифровой коммуникации УК-3.В.1. владеть навыками эффективного социального взаимодействия
Универсальные компетенции	УК-6 Способен управлять своим временем, выстраивать и реализовывать траекторию саморазвития на основе принципов образования в течение всей жизни	УК-6.3.1. знать основные приемы эффективного управления собственным временем; основные методики самоконтроля, саморазвития и самообразования УК-6.3.2. знать образовательные Интернет-ресурсы, возможности и ограничения образовательного процесса при использовании цифровых технологий УК-6.У.1. уметь управлять своим временем; ставить себе образовательные цели под возникающие жизненные задачи УК-6.У.2. уметь использовать цифровые инструменты в целях самообразования УК-6.В.1. владеть навыками саморазвития и самообразования УК-6.В.2. владеть навыками использования цифровых инструментов для саморазвития и самообразования

2. Место дисциплины в структуре ОП

Дисциплина может базироваться на знаниях, ранее приобретенных обучающимися при изучении следующих дисциплин:

- Основы цифровой грамотности

Знания, полученные при изучении материала данной дисциплины, имеют как самостоятельное значение, так и могут использоваться при изучении других дисциплин:

- Деловая коммуникация
- Коммуникативные практики
- Культурология
- Техноэтика

3. Объем и трудоемкость дисциплины

Данные об общем объеме дисциплины, трудоемкости отдельных видов учебной работы по дисциплине (и распределение этой трудоемкости по семестрам) представлены в таблице 2.

Таблица 2 – Объем и трудоемкость дисциплины

Вид учебной работы	Всего	Трудоемкость по семестрам
		2
Общая трудоемкость дисциплины, ЗЕ/час.	2/72	2/72
из них часов практической подготовки	0	0
Аудиторные занятия, всего час.	34	34
в том числе:		
- лекции (Л), час.	17	17
- практические/семинарские занятия (ПЗ, СЗ), час.	17	17
- лабораторные работы (ЛР), час.		
- курсовой проект/работа (КП, КР), час.		
Экзамен, час.		
Самостоятельная работа (СРС), всего час.	38	38
Вид промежуточной аттестации: зачет, дифф. зачет, экзамен (Зачет, Дифф. зач, Экз.)	Зачет	Зачет

4. Содержание дисциплины

4.1. Распределение трудоемкости дисциплины по разделам и видам занятий.

Разделы, темы дисциплины и их трудоемкость приведены в таблице 3.

Таблица 3 – Разделы, темы дисциплины, их трудоемкость

Разделы, темы дисциплины	Лекции, час.	ПЗ (СЗ), час.	ЛР час.	КП/КР час.	СРС час.
Семестр 2					
Раздел 1. Социология	8	10	0	0	17
Тема 1.1. Социология как наука: теоретические и практические аспекты					
Тема 1.2. Общество как система					
Тема 1.3. Социология культуры					
Тема 1.4. Социология личности					
Раздел 2. Взаимосвязь социологии и политологии	7	6	0	0	17
Тема 2.1. Политология как наука: теоретические и практические аспекты					
Тема 2.2. История политических учений					
Тема 2.3. Политическая власть					
Тема 2.4. Политическая система общества					
Раздел 3. Политическая культура и политическая социализация	2	1	0	0	4
Тема 3.1. Политическая культура и политическая социализация					
Итого в семестре:	17	17	0	0	38
Итого:	17	17	0	0	38

Практическая подготовка заключается в непосредственном выполнении обучающимися определенных трудовых функций, связанных с будущей профессиональной деятельностью.

4.2. Содержание разделов и тем лекционных занятий.

Содержание разделов и тем лекционных занятий приведено в таблице 4.

Таблица 4 – Содержание разделов и тем лекционного цикла

Номер раздела	Название и содержание разделов и тем лекционных занятий
1	<p style="text-align: center;">Социология</p> <p>Тема 1.1. Социология как наука: теоретические и практические аспекты Исторические и социальные предпосылки возникновения социологии как самостоятельной науки. Становление классических социологических парадигм: теории О.Конта, Э.Дюркгейма, К.Маркса, М.Вебера. Особенности развития и основные направления русской социологической мысли. Современные западные социологические теории Объект, предмет, структура и уровни современной социологической науки. Методы эмпирической социологии.</p> <p>Тема 1.2. Общество как система Признаки общества и социологические определения общества. Социальные группы и общности. Общество как система социальных связей и отношений. Аномия. Развитие общества. Типология общества. Доиндустриальное (примитивное, аграрное, традиционное) общество. Индустриальное (промышленное) общество. Постиндустриальное (информационное) общество. Модернизация: содержание и исторические формы.</p> <p>Тема 1.3. Социология культуры Понятие «культура» и основные подходы к ее определению. Интегративные свойства культуры. Основные компоненты культуры (нормы, ценности, символы и язык). Понятия субкультуры и контркультуры. Формы и способы взаимодействия культур. Межкультурное взаимодействие в глобализирующемся обществе. Конфликт культур (цивилизаций) в современном мире.</p> <p>Тема 1.4. Социология личности Особенности социологического изучения личности как системной единицы социума. Социальные типы личности. Социализация. Содержание процесса социализации. Основные модели социализации. Референтные группы и их влияние на ценностные ориентации личности. Процессы взаимодействия личности и общества. Социальная адаптация. Социальная природа девиантного поведения. Самосознание индивида и социальный контроль. Функции и содержание социального контроля. Агенты и инструменты социального контроля. Способы реализации социального контроля.</p>
2	<p style="text-align: center;">Взаимосвязь социологии и политологии</p> <p>Тема 2.1. Политология как наука: теоретические и практические аспекты Понятие и социальная природа политики. Многообразие определений политики. Структура, место и роль политики в жизни общества. Границы политики в обществе. Политика и мораль. Предмет политологии. Основы «предметного стандарта» и структура политической науки. Функции политологии. Практические аспекты политологического знания: методы и основные сферы применения. Прогностические возможности политологии.</p> <p>Тема 2.2. История политических учений Возникновение и основные этапы развития политической мысли. Античная философско-политическая мысль. Особенности средневековой политической мысли. Политическое учение Н.Макиавелли. Становление и развитие «правового дискурса» политики. Теории общественного договора Нового времени (XVII-XVIII вв.). Учения о праве и государстве Т.Гоббса, Д.Локка, Ж.-Ж.Руссо, Ш.-Л.Монтескье. Американский конституционализм как воплощение либеральной парадигмы «правового дискурса» политики. Политические теории Т.Пейна, Т.Джефферсона, А.Гамильтон, Дж.Мэдисона. Особенности развития политической мысли России конца XIX – нач. XX в. Общие принципы и базовые ценности русского консерватизма. Консервативное учение Н. Карамзина. «Государственный консерватизм» К.Победоносцева. Особенности русского либерализма.</p> <p>Тема 2.3. Политическая власть Власть как центральное понятие политологии. Субъект и объект власти. Социальные интересы как основа властеотношений в обществе. Ресурсы власти. Авторитет и легитимность власти. Политическое влияние. Политическое господство. Исторический генезис политической власти. Политические элиты как основной субъект властеотношений. Основные теории политических элит. Феномен политического лидерства: место и роль в системе властеотношений. Типология политического лидерства.</p> <p>Тема 2.4. Политическая система общества Институциональные аспекты политики. Понятие, структура и функции политической системы. Типы современных политических систем. Государство как центральный элемент политической системы. Правовое, социальное государство и гражданское общество. Формы государственного правления и формы государственного устройства. Место и роль политических партий в политической системе. Типология партийных систем. Группы интересов. Понятие политического режима в современной политологии. Типология политических режимов. Тоталитарный, авторитарный и демократический политические режимы. Особенности политической системы и политического режима в Российской Федерации.</p>

Номер раздела	Название и содержание разделов и тем лекционных занятий
3	<p>Политическая культура и политическая социализация</p> <p>Тема 3.1. Политическая культура и политическая социализация</p> <p>Сущность, структура, функции и типология политической культуры. Политическое сознание. Уровни и формы политического сознания. Политическая идеология. Либерализм как политическая идеология. Консерватизм как политическая идеология. Марксизм и социалистические концепции XIX-XXI вв. Идеология и политика современной социал-демократии. Леворадикальные идеологические течения. Фашизм и современный правый радикализм. Политическая роль современного религиозного фундаментализма. Политическая социализация. Политическое поведение. Особенности российской политической культуры.</p>

4.3. Практические (семинарские) занятия

Темы практических занятий и их трудоемкость приведены в таблице 5.

Таблица 5 – Практические занятия и их трудоемкость

№ п/п	Темы практических занятий	Формы практических занятий	Трудоемкость, час.	Из них практической подготовки, час.	№ раздела дисциплины
Семестр 2					
1	Социология как наука: теоретические и практические аспекты	Групповая дискуссия	2	0	1
2	Общество как система	Групповая дискуссия	2	0	1
3	Социальная структура общества	Групповая дискуссия	2	0	1
4	Социология культуры	Групповая дискуссия	2	0	1
5	Социология личности	Групповая дискуссия	2	0	1
6	Политология как наука: теоретические и практические аспекты	Групповая дискуссия	2	0	2
7	История политических учений	Групповая дискуссия	2	0	2
8	Политическая власть	Групповая дискуссия	1	0	2
9	Политическая система общества	Групповая дискуссия	1	0	2
10	Политическая культура и политическая социализация	Групповая дискуссия	1	0	3
Всего			17	0	

4.4. Лабораторные занятия

Темы лабораторных занятий и их трудоемкость приведены в таблице 6.

Таблица 6 – Лабораторные занятия и их трудоемкость

№ п/п	Наименование лабораторных работ	Трудоемкость, час.	Из них практической подготовки, час.	№ раздела дисциплины
Учебным планом не предусмотрено				
Всего		0	0	

4.5. Курсовое проектирование/выполнение курсовой работы

Учебным планом не предусмотрено.

4.6. Самостоятельная работа обучающихся

Виды самостоятельной работы и ее трудоемкость приведены в таблице 7.

Таблица 7 – Виды самостоятельной работы и ее трудоемкость

Вид самостоятельной работы	Всего, час.	Семестр 2, час.
Изучение теоретического материала дисциплины (ТО)	22	22
Курсовое проектирование (КП, КР)	0	0
Расчетно-графические задания (РГЗ)	0	0
Выполнение реферата (Р)	0	0
Подготовка к текущему контролю успеваемости (ТКУ)	8	8
Домашнее задание (ДЗ)	0	0
Контрольные работы заочников (КРЗ)	0	0
Подготовка к промежуточной аттестации (ПА)	8	8
Всего	38	38

5. Перечень учебно-методического обеспечения для самостоятельной работы обучающихся по дисциплине (модулю)

Учебно-методические материалы для самостоятельной работы обучающихся указаны в п.п. 7-11.

6. Перечень печатных и электронных учебных изданий

Перечень печатных и электронных учебных изданий приведен в таблице 8.

Таблица 8 – Перечень печатных и электронных учебных изданий

Шифр/ URL адрес	Библиографическая ссылка	Количество экземпляров в библиотеке (кроме электронных экземпляров)
https://znanium.com/catalog/product/1007975	Добренчиков, В. И. Социология : учебник / В.И. Добренчиков, А.И. Кравченко. - Москва : ИНФРА-М, 2019. - 624 с. - (Высшее образование: Бакалавриат). - ISBN 978-5-16-003522-2. - Текст : электронный. - URL: https://znanium.com/catalog/product/1007975 – Режим доступа: по подписке.	-
https://znanium.com/catalog/product/988441	Волков, Ю. Г. Социология : учебник/ Ю.Г. Волков. — 5-е изд., перераб. и доп.- М. : Альфа-М : И НФРА-М, 2019. — 512 с. — (Бакалавриат) . - ISBN 978-5-98281-415-9. - Текст : электронный. - URL: https://znanium.com/catalog/product/988441 – Режим доступа: по подписке.	-
https://znanium.com/catalog/product/1063742	Социология: история, теория, методология, практика : учебник / под науч. ред. проф. В.А. Чигрина, проф. И.И. Кального. — Москва : Вузовский учебник : ИНФРА-М, 2020. — 348 с. - ISBN 978-5-9558-0572-6. - Текст : электронный. - URL: https://znanium.com/catalog/product/1063742 – Режим доступа: по подписке.	-

7. Перечень электронных образовательных ресурсов информационно-телекоммуникационной сети "Интернет"

Перечень электронных образовательных ресурсов информационно-телекоммуникационной сети "Интернет", необходимых для освоения дисциплины приведен в таблице 9.

Таблица 9 – Перечень электронных образовательных ресурсов информационно-телекоммуникационной сети "Интернет"

URL адрес	Наименование
http://window.edu.ru/	Бесплатная электронная библиотека онлайн "Единое окно к образовательным ресурсам"
https://www.intuit.ru/	Национальный Открытый Университет "ИНТУИТ"
https://elibrary.ru/	eLIBRARY.RU - Научная электронная библиотека
http://lib.guap.ru/	Библиотека ГУАП
https://znanium.com/	Электронно-библиотечная система Znanium
https://e.lanbook.com/	ЭБС Лань
https://www.book.ru/	BOOK.RU - современная электронная библиотека для вузов и ссузов от правообладателя
https://urait.ru/	Образовательная платформа Юрайт

8. Перечень информационных технологий

8.1. Перечень программного обеспечения, используемого при осуществлении образовательного процесса по дисциплине. Перечень используемого программного обеспечения представлен в таблице 10.

Таблица 10 – Перечень программного обеспечения

№ п/п	Наименование
	Учебным планом не предусмотрено

8.2. Перечень информационно-справочных систем, используемых при осуществлении образовательного процесса по дисциплине

Перечень используемых информационно-справочных систем представлен в таблице 11.

Таблица 11 – Перечень информационно-справочных систем

№ п/п	Наименование
	Учебным планом не предусмотрено

9. Материально-техническая база

Состав материально-технической базы, необходимой для осуществления образовательного процесса по дисциплине, представлен в таблице 12.

Таблица 12 – Состав материально-технической базы

№ п/п	Наименование составной части материально-технической базы	Номер аудитории (при необходимости)
1	Фонд аудиторий ИФ ГУАП для проведения лекционных и практических (семинарских) занятий	
2	Мультимедийная лекционная аудитория	204
3	Мультимедийная лекционная аудитория	307

10. Оценочные средства для проведения промежуточной аттестации

10.1. Состав оценочных средств для проведения промежуточной аттестации обучающихся по дисциплине приведен в таблице 13.

Таблица 13 – Состав оценочных средств для проведения промежуточной аттестации

Вид промежуточной аттестации	Перечень оценочных средств
Зачет	- Список вопросов - Тесты

10.2. В качестве критериев оценки уровня сформированности (освоения) компетенций обучающимися применяется 5-балльная шкала оценки сформированности компетенций, которая приведена в таблице 14. В течение семестра может использоваться 100-балльная шкала модульно-рейтинговой системы Университета, правила использования которой, установлены соответствующим локальным нормативным актом ГУАП.

Таблица 14 – Критерии оценки уровня сформированности компетенций

Оценка компетенции	Характеристика сформированных компетенций
5-балльная шкала	

Оценка компетенции	Характеристика сформированных компетенций
5-балльная шкала	
"отлично" "зачтено"	<ul style="list-style-type: none"> - обучающийся глубоко и всесторонне усвоил программный материал; - уверенно, логично, последовательно и грамотно его излагает; - опираясь на знания основной и дополнительной литературы, тесно привязывает усвоенные научные положения с практической деятельностью направления; - умело обосновывает и аргументирует выдвигаемые им идеи; - делает выводы и обобщения; - свободно владеет системой специализированных понятий.
"хорошо" "зачтено"	<ul style="list-style-type: none"> - обучающийся твердо усвоил программный материал, грамотно и по существу излагает его, опираясь на знания основной литературы; - не допускает существенных неточностей; - увязывает усвоенные знания с практической деятельностью направления; - аргументирует научные положения; - делает выводы и обобщения; - владеет системой специализированных понятий.
"удовлетворительно" "зачтено"	<ul style="list-style-type: none"> - обучающийся усвоил только основной программный материал, по существу излагает его, опираясь на знания только основной литературы; - допускает несущественные ошибки и неточности; - испытывает затруднения в практическом применении знаний направления; - слабо аргументирует научные положения; - затрудняется в формулировании выводов и обобщений; - частично владеет системой специализированных понятий.
"неудовлетворительно" "не зачтено"	<ul style="list-style-type: none"> - обучающийся не усвоил значительной части программного материала; - допускает существенные ошибки и неточности при рассмотрении проблем в конкретном направлении; - испытывает трудности в практическом применении знаний; - не может аргументировать научные положения; - не формулирует выводов и обобщений.

10.3. Типовые контрольные задания или иные материалы.

Вопросы (задачи) для экзамена представлены в таблице 15.

Таблица 15 – Вопросы (задачи) для экзамена

№ п/п	Перечень вопросов (задач) для экзамена	Код индикатора
Учебным планом не предусмотрено		

Вопросы (задачи) для зачета / дифф. зачета представлены в таблице 16.

Таблица 16 – Вопросы (задачи) для зачета / дифф. зачета

№ п/п	Перечень вопросов (задач) для зачета / дифф. зачета	Код индикатора
1	Объект, предмет и функции социологии.	УК-3.В.1
2	Структура социологии	УК-6.3.1
3	История становления социологии как самостоятельной науки.	УК-3.3.1
4	Классические социологические теории: О.Конт, Г.Спенсер, К.Маркс, М.Вебер, Э.Дюркгейм (одного охарактеризовать)	УК-3.3.1
5	Общество как система, его анализ	УК-6.3.1
6	Понятие социальной и социетальной систем	УК-6.3.1

№ п/п	Перечень вопросов (задач) для зачета / дифф. зачета	Код индикатора
7	Понятие и виды социальных общностей	УК-6.В.1
8	Понятие и типология толпы как формы коллективного поведения	УК-6.3.2
9	Понятие, виды, функции социальных групп	УК-6.У.1
10	Государство как основной политический институт	УК-3.В.1
11	Понятие и признаки социальной организации. Бюрократия как тип социальной организации	УК-3.3.1
12	Социальный контроль и девиация	УК-3.У.1
13	Социальное неравенство, его показатели	УК-6.У.2
14	Понятие социальной стратификации, её виды	УК-3.В.1
15	Понятие, виды и последствия социальной мобильности. Маргинализация	УК-3.3.1
16	Понятие, виды, этапы и методы социологического исследования	УК-6.3.1
17	Понятие, структура, типология личности	УК-6.В.1
18	Статусно-ролевая концепция личности	УК-6.3.1
19	Социализация личности, её основные этапы	УК-6.В.1
20	Понятие, сущность социального конфликта, стадии протекания, механизмы разрешения	УК-6.У.1

Перечень тем для курсового проектирования/выполнения курсовой работы представлены в таблице 17.

Таблица 17 – Перечень тем для выполнения курсовой работы

№ п/п	Примерный перечень тем для выполнения курсовой работы
	Учебным планом не предусмотрено

Вопросы для проведения промежуточной аттестации в виде тестирования представлены в таблице 18.

Таблица 18 – Примерный перечень вопросов для тестов

№ п/п	Примерный перечень вопросов для тестов	Код индикатора
1	Что является предметом социологии	УК-3.3.1
2	Когда возникла социология как наука	УК-3.3.1
3	Социальная роль – это	УК-6.В.1
4	Отметьте самый распространенный метод социологии	УК-3.В.1
5	Кого можно отнести к маргинальным слоям населения?	УК-6.В.2
6	Девиантное поведение – это:	УК-3.У.1
7	Что такое общество?	УК-6.3.1
8	Что понимается под социальной группой?	УК-3.В.1
9	Социальный закон можно определить как	УК-6.В.1
10	Совокупность элементов общества и их взаимоотношений – это:	УК-6.В.1
11	Как называется изменение социального статуса личности	УК-3.У.1
12	Чем обусловлены социальные связи между людьми?	УК-6.3.1
13	Что понимается в социологии под термином «личность»?	УК-6.В.1
14	Сколько ролей может включать в себя статус?	УК-6.У.1

Перечень тем контрольных работ по дисциплине обучающихся заочной формы обучения, представлены в таблице 19.

Таблица 19 – Перечень контрольных работ

№ п/п	Перечень контрольных работ
Учебным планом не предусмотрено	

10.4. Методические материалы, определяющие процедуры оценивания индикаторов, характеризующих этапы формирования компетенций, содержатся в локальных нормативных актах ГУАП, регламентирующих порядок и процедуру проведения текущего контроля успеваемости и промежуточной аттестации обучающихся ГУАП.

11. Методические указания для обучающихся по освоению дисциплины

11.1. Методические указания для обучающихся по освоению лекционного материала.

Основное назначение лекционного материала – логически стройное, системное, глубокое и ясное изложение учебного материала. Назначение современной лекции в рамках дисциплины не в том, чтобы получить всю информацию по теме, а в освоении фундаментальных проблем дисциплины, методов научного познания, новейших достижений научной мысли. В учебном процессе лекция выполняет методологическую, организационную и информационную функции. Лекция раскрывает понятийный аппарат конкретной области знания, её проблемы, дает цельное представление о дисциплине, показывает взаимосвязь с другими дисциплинами.

Планируемые результаты при освоении обучающимися лекционного материала:

- получение современных, целостных, взаимосвязанных знаний, уровень которых определяется целевой установкой к каждой конкретной теме;
- получение опыта творческой работы совместно с преподавателем;
- развитие профессионально-деловых качеств, любви к предмету и самостоятельного творческого мышления;
- появление необходимого интереса, необходимого для самостоятельной работы;
- получение знаний о современном уровне развития науки и техники и о прогнозе их развития на ближайшие годы;
- научиться методически обрабатывать материал (выделять главные мысли и положения, приходить к конкретным выводам, повторять их в различных формулировках);
- получение точного понимания всех необходимых терминов и понятий.

Лекционный материал может сопровождаться демонстрацией слайдов и использованием раздаточного материала при проведении коротких дискуссий об особенностях применения отдельных тематик по дисциплине.

Выделяются следующие виды лекций:

- Вводная лекция

Вводная лекция к дисциплине знакомит обучающихся с целью и назначением курса, его ролью и местом в системе дисциплин. В ходе такой лекции связывается теоретический и практический материал с практикой будущей работы, рассказывается общая методика работы над курсом, предлагаются литературные источники, помогающие усвоению материала дисциплины и освоению компетенций, ставятся научные проблемы, выдвигаются гипотезы, определяется форма текущего контроля и промежуточной аттестации.

Вводная лекция к разделу. Аналогично вводной лекции к дисциплине раскрывает ряд вопросов, но связанных не с дисциплиной в целом, а с тематикой конкретного раздела.

- Обзорная лекция

Проводится с целью систематизации знаний на более высоком уровне, рассмотрения особо трудных вопросов дисциплины.

- Проблемная лекция

На данной лекции новое знание вводится как неизвестное, которое необходимо "открыть". В рамках лекции создается проблемная ситуация, которую обучающиеся решают поэтапно с подсказками и помощью преподавателя.

- Лекция вдвоем

Эта разновидность лекции является продолжением и развитием проблемного изложения материала в диалоге двух преподавателей. Здесь моделируются реальные ситуации обсуждения теоретических и практических вопросов двумя специалистами.

- Лекция с заранее запланированными ошибками

Данная лекция призвана активизировать внимание обучающихся, развивать их мыслительную деятельность, формировать умение выступать в роли экспертов.

Задача преподавателя состоит в том, чтобы заложить в лекцию определенное количество ошибок содержательного, методического, поведенческого характера. Подбираются наиболее типичные ошибки, которые обычно не выпячиваются, а как бы затушевываются. Задача обучающихся состоит в том, чтобы по ходу лекции отмечать ошибки, фиксировать и называть их в конце.

- Лекция-пресс-конференция

Преподаватель просит обучающихся задавать письменно вопросы по данной теме. В течение двух-трех минут обучающиеся формулируют наиболее интересующие их вопросы и передают преподавателю, который в течение трех-пяти минут сортирует вопросы по их содержанию и начинает лекцию. Лекция излагается не как ответы на вопросы, а как связный текст, в процессе изложения которого формируются ответы.

- Лекция-консультация

Материал излагается в виде вопросов и ответов или вопросов, ответов и дискуссий.

Структура предоставления лекционного материала:

- Вводная часть лекции

Первое представление о лекции содержится уже в формулировке темы. Она должна быть краткой, выражать суть основной идеи, быть привлекательной по форме. Целесообразно здесь сказать на значение этой темы для последующего усвоения знаний и развития личности обучающихся, для будущей профессиональной деятельности. Далее можно сообщить цели лекции и ее план. Желательно сориентировать слушателей на последующий контроль знаний, полезно указать на связь нового материала с пройденным и предыдущим. Темп изложения этой части лекции, как правило, должен быть выше темпа изложения основного, что заставляет обучающихся психологически собраться и сосредоточиться. Вводная часть лекции обычно занимает 5-7 минут.

- Основная часть лекции

Переходу к изложению первого вопроса, как правило, должна предшествовать пауза. В это время лектор может проверить, все ли слушатели готовы к восприятию лекции (позы, выражения лиц, разговоры). Заметив обучающихся, не готовых к восприятию, опытные преподаватели произносят краткую мобилизующую фразу, останавливают взгляд на нерадивых, реже - называют фамилию, имя и не тратят время на длительные замечания.

Для того чтобы преодолеть потенциальную пассивность слушателей, необходимо всеми возможными способами придать лекции проблемный характер, побуждая слушателей к самостоятельной познавательной активности и творчеству.

К таким активным средствам можно отнести:

- обращение к обучающимся с вопросами, уточняющими понимание основных идей и фактов темы;
- организацию мини-столкновений различных точек зрения по выдвинутым преподавателем положениям;
- постановку вопросов, задач с множественностью решений и др.;
- индивидуальный стиль изложения материала;
- обеспечение обратной связи.

- Заключение

В процессе чтения лекции преподаватель должен позаботиться о ее завершении. Рассчитать время, а не прерывать лекцию на полуслове. Обычно для заключения материала бывает достаточно 5-7 минут. Завершая лекцию, преподаватель отвечает на вопросы слушателей, подводит итог, дает методические указания к самостоятельной работе, комментирует предлагаемую литературу. Заканчивать лекцию нужно конструктивно по содержанию и положительно по эмоциональному настрою. Обучающиеся должны уйти заинтересованными, заинтригованными, желающими опробовать завтра же предложения лектора, а также в хорошем настроении и активном тоне.

11.2. Методические указания для обучающихся по прохождению практических занятий.

Практическое занятие является одной из основных форм организации учебного процесса, заключающаяся в выполнении обучающимися под руководством преподавателя комплекса учебных заданий с целью усвоения научно-теоретических основ учебной дисциплины, приобретения умений и навыков, опыта творческой деятельности.

Целью практического занятия для обучающегося является привитие обучающимся умений и навыков практической деятельности по изучаемой дисциплине.

Планируемые результаты при освоении обучающимися практических занятий:

- закрепление, углубление, расширение и детализация знаний при решении конкретных задач;
- развитие познавательных способностей, самостоятельности мышления, творческой активности;
- овладение новыми методами и методиками изучения конкретной учебной дисциплины;
- выработка способности логического осмысления полученных знаний для выполнения заданий;
- обеспечение рационального сочетания коллективной и индивидуальной форм обучения.

Требования к проведению практических занятий.

1) Групповые дискуссии.

Дискуссия – это целенаправленное обсуждение конкретного вопроса, сопровождающееся обменом мнениями, идеями между двумя и более лицами. Задача дискуссии - обнаружить различия в понимании вопроса и в споре установить истину. Дискуссии могут быть свободными и управляемыми. К технике управляемой дискуссии относятся: четкое определение цели, прогнозирование реакции оппонентов, планирование своего поведения, ограничение времени на выступления и их заданная очередность. Групповая дискуссия (обсуждение вполголоса). Для проведения такой дискуссии все обучающиеся, присутствующие на практическом занятии, разбиваются на небольшие подгруппы, которые обсуждают те или иные вопросы, входящие в тему занятия. Обсуждение может организовываться двояко: либо все подгруппы анализируют один и тот же вопрос, либо какая-то крупная тема разбивается на отдельные задания. Традиционные материальные результаты обсуждения таковы: составление списка интересных мыслей, выступление одного или двух членов подгрупп с докладами, составление методических разработок или инструкций, составление плана действий. Очень важно в конце дискуссии сделать обобщения, сформулировать выводы, показать, к чему ведут ошибки и заблуждения, отметить все идеи и находки группы. Разновидностью свободной дискуссии является форум, где каждому желающему дается неограниченное время на выступление, при условии, что его выступление вызывает интерес аудитории.

11.3. Методические указания для обучающихся по прохождению самостоятельной работы.

В ходе выполнения самостоятельной работы, обучающийся выполняет работу по заданию и при методическом руководстве преподавателя, но без его непосредственного участия.

Для обучающихся по заочной форме обучения, самостоятельная работа может включать в себя контрольную работу.

В процессе выполнения самостоятельной работы, у обучающегося формируется целесообразное планирование рабочего времени, которое позволяет им развивать умения и навыки в усвоении и систематизации приобретаемых знаний, обеспечивает высокий уровень успеваемости в период обучения, помогает получить навыки повышения профессионального уровня.

Методическими материалами, направляющими самостоятельную работу обучающихся являются:

- учебно-методический материал по дисциплине.

11.4. Методические указания для обучающихся по прохождению консультаций.

По изучаемой дисциплине проводятся следующие виды консультаций:

- Консультация со слабоуспевающими обучающимися - предназначена для:

- ликвидации пробелов при изучении дисциплины;
- разъяснения спорных вопросов и вопросов, наиболее сложных для изучения;
- закрепления пройденного материала;
- ликвидации академических задолженностей.

Проводится регулярно согласно графику консультаций преподавателя (не реже 1 раза в 2 недели).

- Консультация по проектной и научно-исследовательской деятельности обучающихся - проводится с целью:

- расширения научного кругозора обучающихся;
- рассмотрения вопросов, не включенных в программу изучаемой дисциплины;
- углубленного изучения материала курса;
- помощи обучающимся в подготовке научных статей и докладов на конференции;
- подготовки к участию в конкурсах и олимпиадах.

Проводится регулярно согласно графику консультаций преподавателя или по устной договоренности между обучающимся и преподавателем.

11.5. Методические указания для обучающихся по прохождению текущего контроля успеваемости.

Текущий контроль успеваемости предусматривает контроль качества знаний обучающихся, осуществляемого в течение семестра с целью оценивания хода освоения дисциплины. Невыполнение требований или их части по прохождению текущего контроля успеваемости при успешном прохождении промежуточной аттестации может привести к понижению итоговой оценки.

Возможные методы текущего контроля:

- устный опрос на занятиях;
- систематическая проверка выполнения индивидуальных и домашних заданий;
- защита отчетов по лабораторным работам;
- проведение контрольных работ;
- тестирование;
- контроль самостоятельных работ;
- проведение контрольных работ;
- доклад на научной конференции;
- написание научной статьи.

11.6. Методические указания для обучающихся по прохождению тестирования.

Использование тестовых заданий возможно как при текущем контроле, так и при проведении промежуточной аттестации. Тесты могут проводиться как в письменной форме, так и с использованием электронных средств обучения.

Можно выделить основные уровни теста, в которых проверка возрастает от контроля знаний (индикатор достижения компетенции - "знать") до применения навыков при решении типовых и нетиповых задач ((индикаторы достижения компетенции - "уметь" и "владеть")):

- Первый уровень - узнавание ранее изученного материала;
- Второй уровень - репродуктивный - в заданиях не содержится материала для ответа или же его извлечение требует не только запоминания материала, но и его понимания (подстановка, конструктивный тест, типовая задача);
- Третий уровень - нетиповые задачи повышенной сложности, для которых требуется самостоятельное нахождение методов решения;
- Смешанный - использование элементов всех трех уровней для проверки разных индикаторов достижения компетенций.

Критерии оценки тестовых работ базируются на 100-бальной шкале согласно МДО ГУАП. СМК 2.77 "Положение о модульно-рейтинговой системе оценки качества учебной работы студентов в ГУАП" (допустимо применение любого количественного показателя оценки с приведением его к 100-процентной шкале):

- менее 55 - "не зачтено" или "неудовлетворительно" (2);
- от 55 до 69 - "зачтено" или "удовлетворительно" (3);
- от 70 до 84 - "зачтено" или "хорошо" (4);
- от 85 до 100 - "зачтено" или "отлично" (5).

11.7. Методические указания для обучающихся по прохождению промежуточной аттестации.

Промежуточная аттестация обучающихся предусматривает оценивание промежуточных и окончательных результатов обучения по дисциплине. Она включает в себя:

- зачет – это форма оценки знаний, полученных обучающимся в ходе изучения учебной дисциплины в целом или промежуточная (по окончании семестра) оценка знаний обучающимся по отдельным разделам дисциплины с аттестационной оценкой "зачтено" или "не зачтено".

Зачет проводится в одной из следующих форм:

- в письменной форме в виде теста

В случае дистанционной формы промежуточной аттестации, зачет проводится в виде теста с применением средств электронного обучения.

Лист внесения изменений в рабочую программу дисциплины

Дата внесения изменений и дополнений. Подпись внесшего изменения	Содержание изменений и дополнений	Дата и № протокола заседания кафедры	Подпись зав. кафедрой