

МИНИСТЕРСТВО НАУКИ И ВЫСШЕГО ОБРАЗОВАНИЯ РОССИЙСКОЙ
ФЕДЕРАЦИИ
Ивангородский гуманитарно-технический институт (филиал)
федерального государственного автономного образовательного учреждения высшего
образования
"Санкт-Петербургский государственный университет аэрокосмического
приборостроения"

Кафедра № 2

УТВЕРЖДАЮ


Ответственный за образовательную
программу

ст. преп.

(должность, уч. степень, звание)

А.А. Сорокин

(инициалы, фамилия)



(подпись)

«25» июня 2024 г

РАБОЧАЯ ПРОГРАММА ДИСЦИПЛИНЫ


«Язык программирования C#»
(Наименование дисциплины)

Код направления подготовки/ специальности	09.03.01
Наименование направления подготовки/ специальности	Информатика и вычислительная техника
Наименование направленности	Программное обеспечение средств вычислительной техники и автоматизированных систем
Форма обучения	очная
Год приема	2024

Лист согласования рабочей программы дисциплины

Программу составил (а)

ст. преп.
(должность, уч. степень, звание)


(подпись, дата)

19.06.2024

Р.А. Коваленко
(инициалы, фамилия)

Программа одобрена на заседании кафедры № 2

«19» июня 2024 г, протокол № 10

И.о. зав. кафедрой № 2

(уч. степень, звание)



(подпись, дата)

19.06.2024

А.А. Сорокин
(инициалы, фамилия)

Заместитель директора ИФ ГУАП по методической работе

(должность, уч. степень, звание)


(подпись, дата)

25.06.2024

Н.В. Жданова
(инициалы, фамилия)

Аннотация

Дисциплина "Язык программирования С#" входит в образовательную программу высшего образования по направлению подготовки/специальности 09.03.01 "Информатика и вычислительная техника" направленности "Программное обеспечение средств вычислительной техники и автоматизированных систем". Дисциплина реализуется Кафедрой прикладной математики, информатики и информационных таможенных технологий (Кафедрой 2).

Дисциплина нацелена на формирование у выпускника следующих компетенций:

ПК-4 "Способен разрабатывать компоненты системных программных продуктов"

Содержание дисциплины охватывает круг вопросов, связанных с стандартами языка программирования С#; историей развития языка программирования; современным методам программирования на языках высокого уровня.

Преподавание дисциплины предусматривает следующие формы организации учебного процесса: лекции, лабораторные работы, самостоятельная работа обучающегося, консультации.

Программой дисциплины предусмотрены следующие виды контроля: текущий контроль успеваемости, промежуточная аттестация в форме экзамена.

Общая трудоемкость освоения дисциплины составляет 3 зачетных единицы, 108 часов.

Язык обучения по дисциплине "русский".

1. Перечень планируемых результатов обучения по дисциплине

1.1. Цели преподавания дисциплины

Цели дисциплины: - Воспитание у студентов необходимого уровня культуры разработки программного обеспечения; - Обучение студентов современным методикам программирования на языках высокого уровня; - Ознакомление студентов историей развития языка C#; - Представление о нишах разработки, занятых языком.

1.2. Дисциплина входит в состав части, формируемой участниками образовательных отношений, образовательной программы высшего образования (далее – ОП ВО).

1.3. Перечень планируемых результатов обучения по дисциплине, соотнесенных с планируемыми результатами освоения ОП ВО.

В результате изучения дисциплины обучающийся должен обладать следующими компетенциями или их частями. Компетенции и индикаторы их достижения приведены в таблице 1.

Таблица 1 – Перечень компетенций и индикаторов их достижения

Категория (группа) компетенции	Код и наименование компетенции	Код и наименование индикатора достижения компетенции
Профессиональные компетенции	ПК-4 Способен разрабатывать компоненты системных программных продуктов	ПК-4.3.2. Знать особенности выбранной среды программирования и системы управления базами данных ПК-4.У.1. Уметь создавать нативные (под одну операционную систему) программные продукты, использовать выбранную среду программирования и средства системы управления базами данных и возможности имеющейся технической и/или программной архитектур для решения практических задач в профессиональной сфере деятельности ПК-4.В.1. Владеть навыками создания компонентов системных продуктов в соответствии с программными и техническими возможностями и поставленными задачами

2. Место дисциплины в структуре ОП

Дисциплина может базироваться на знаниях, ранее приобретенных обучающимися при изучении следующих дисциплин:

- Объектно-ориентированное программирование
- Программирование на языках Ассемблера
- Язык программирования C++
- Язык программирования Delphi
- Язык программирования Java
- Язык программирования Python

Знания, полученные при изучении материала данной дисциплины, имеют как самостоятельное значение, так и могут использоваться при изучении других дисциплин:

- Теория языков программирования и методы трансляции
- Технологии параллельных и распределенных вычислений

3. Объем и трудоемкость дисциплины

Данные об общем объеме дисциплины, трудоемкости отдельных видов учебной работы по дисциплине (и распределение этой трудоемкости по семестрам) представлены в таблице 2.

Таблица 2 – Объем и трудоемкость дисциплины

Вид учебной работы	Всего	Трудоемкость по семестрам
		6
Общая трудоемкость дисциплины, ЗЕ/час.	3/108	3/108

Вид учебной работы	Всего	Трудоемкость по семестрам
		6
из них часов практической подготовки	34	34
Аудиторные занятия, всего час.	51	51
в том числе:		
- лекции (Л), час.	17	17
- практические/семинарские занятия (ПЗ, СЗ), час.		
- лабораторные работы (ЛР), час.	34	34
- курсовой проект/работа (КП, КР), час.		
Экзамен, час.		
Самостоятельная работа (СРС), всего час.	57	57
Вид промежуточной аттестации: зачет, дифф. зачет, экзамен (Зачет, Дифф. зач, Экз.)	Дифф. зач.	Дифф. зач.

4. Содержание дисциплины

4.1. Распределение трудоемкости дисциплины по разделам и видам занятий.

Разделы, темы дисциплины и их трудоемкость приведены в таблице 3.

Таблица 3 – Разделы, темы дисциплины, их трудоемкость

Разделы, темы дисциплины	Лекции, час.	ПЗ (СЗ), час.	ЛР час.	КП/КР час.	СРС час.
Семестр 6					
Раздел 1. Введение Тема 1.1. История развития языка C# Тема 1.2. Роль платформы .NET	4	0	6	0	10
Раздел 2. Язык C# Тема 2.1. Структура программы Тема 2.2. Синтаксис языка Тема 2.3. Структуры данных и ООП	10	0	16	0	30
Раздел 3. Дополнительные средства языка C# Тема 3.1. Многопоточность Тема 3.2. Работа с потоками и файловой системой	3	0	12	0	17
Итого в семестре:	17	0	34	0	57
Итого:	17	0	34	0	57

Практическая подготовка заключается в непосредственном выполнении обучающимися определенных трудовых функций, связанных с будущей профессиональной деятельностью.

4.2. Содержание разделов и тем лекционных занятий.

Содержание разделов и тем лекционных занятий приведено в таблице 4.

Таблица 4 – Содержание разделов и тем лекционного цикла

Номер раздела	Название и содержание разделов и тем лекционных занятий
1	Введение Тема 1.1. История развития языка C# Развитие и стандартизация языка. Современные тенденции в языке. Тема 1.2. Роль платформы .NET .NET Framework и .NET Core, ASP.NET

Номер раздела	Название и содержание разделов и тем лекционных занятий
2	<p style="text-align: center;">Язык C#</p> <p>Тема 2.1. Структура программы Структура программы на языке C#. Основные файлы и секции в них.</p> <p>Тема 2.2. Синтаксис языка Операторы языка. Структура программы Переменные Литералы Типы данных Консольный ввод-вывод Арифметические операции Поразрядные операции Операции присваивания Преобразования базовых типов данных Условные выражения Условные конструкции Циклы Массивы</p> <p>Тема 2.3. Структуры данных и ООП Классы, Коллекции, Структуры</p>
3	<p style="text-align: center;">Дополнительные средства языка C#</p> <p>Тема 3.1. Многопоточность Введение в многопоточность. Класс Thread Создание потоков. Делегат ThreadStart Потоки с параметрами и ParameterizedThreadStart Синхронизация потоков Мониторы Класс AutoResetEvent Мьютексы Семафоры Таймеры Задачи и класс Task Работа с классом Task Задачи продолжения Класс Parallel Отмена задач и параллельных операций. CancellationToken</p> <p>Тема 3.2. Работа с потоками и файловой системой Работа с дисками Работа с каталогами Работа с файлами. Классы File и FileInfo FileStream. Чтение и запись файла Чтение и запись текстовых файлов. StreamReader и StreamWriter Бинарные файлы. BinaryWriter и BinaryReader Бинарная сериализация. BinaryFormatter Архивация и сжатие файлов Работа с JSON Сериализация в JSON. JsonSerializer Работа с XML в C#</p>

4.3. Практические (семинарские) занятия

Темы практических занятий и их трудоемкость приведены в таблице 5.

Таблица 5 – Практические занятия и их трудоемкость

№ п/п	Темы практических занятий	Формы практических занятий	Трудоемкость, час.	Из них практической подготовки, час.	№ раздела дисциплины
Учебным планом не предусмотрено					
Всего			0	0	

4.4. Лабораторные занятия

Темы лабораторных занятий и их трудоемкость приведены в таблице 6.

Таблица 6 – Лабораторные занятия и их трудоемкость

№ п/п	Наименование лабораторных работ	Трудоемкость, час.	Из них практической подготовки, час.	№ раздела дисциплины
Семестр 6				
1	Вводное занятие	2	2	1
2	Работа с IDE	4	4	1
3	Структура программы. (Условные операторы, Циклы)	4	4	2
4	Пользовательские типы данных. Классы, коллекции	4	4	2
5	Использование методов	4	4	2
6	Работа с массивами	4	4	2
7	Многопоточность	4	4	3

№ п/п	Наименование лабораторных работ	Трудоемкость, час.	Из них практической подготовки, час.	№ раздела дисциплины
8	Работа с потоками и файловой системой	4	4	3
9	Работа с XML/JSON в C#	4	4	3
Всего		34	34	

4.5. Курсовое проектирование/выполнение курсовой работы
Учебным планом не предусмотрено.

4.6. Самостоятельная работа обучающихся
Виды самостоятельной работы и ее трудоемкость приведены в таблице 7.

Таблица 7 – Виды самостоятельной работы и ее трудоемкость

Вид самостоятельной работы	Всего, час.	Семестр 6, час.
Изучение теоретического материала дисциплины (ТО)	37	37
Курсовое проектирование (КП, КР)	0	0
Расчетно-графические задания (РГЗ)	0	0
Выполнение реферата (Р)	0	0
Подготовка к текущему контролю успеваемости (ТКУ)	10	10
Домашнее задание (ДЗ)	0	0
Контрольные работы заочников (КРЗ)	0	0
Подготовка к промежуточной аттестации (ПА)	10	10
Всего	57	57

5. Перечень учебно-методического обеспечения для самостоятельной работы обучающихся по дисциплине (модулю)

Учебно-методические материалы для самостоятельной работы обучающихся указаны в п.п. 7-11.

6. Перечень печатных и электронных учебных изданий

Перечень печатных и электронных учебных изданий приведен в таблице 8.

Таблица 8 – Перечень печатных и электронных учебных изданий

Шифр/ URL адрес	Библиографическая ссылка	Количество экземпляров в библиотеке (кроме электронных экземпляров)
https://e.lanbook.com/book/158960	Тюкачев, Н. А. С#. Основы программирования : учебное пособие для вузов / Н. А. Тюкачев, В. Г. Хлебостроев. — 4-е изд., стер. — Санкт-Петербург : Лань, 2021. — 272 с. — ISBN 978-5-8114-7266-6. — Текст : электронный // Лань : электронно-библиотечная система. — URL: https://e.lanbook.com/book/158960 . — Режим доступа: для авториз. пользователей.	-
https://e.lanbook.com/book/172708	Тюкачев, Н. А. С#. Алгоритмы и структуры данных : учебное пособие для вузов / Н. А. Тюкачев, В. Г. Хлебостроев. — 4-е изд., стер. — Санкт-Петербург : Лань, 2021. — 232 с. — ISBN 978-5-8114-8247-4. — Текст : электронный // Лань : электронно-библиотечная система. — URL: https://e.lanbook.com/book/172708 . — Режим доступа: для авториз. пользователей.	-
https://e.lanbook.com/book/213215	Симонова, Е. В. Структуры данных в С#: линейные и нелинейные динамические структуры : учебное пособие / Е. В. Симонова. — Санкт-Петербург : Лань, 2022. — 152 с. — ISBN 978-5-8114-3098-7. — Текст : электронный // Лань : электронно-библиотечная система. — URL: https://e.lanbook.com/book/213215 . — Режим доступа: для авториз. пользователей.	-
https://znanium.com/catalog/product/1196552	Дадян, Э. Г. Современные технологии программирования. Язык С# : учебник : в 2 томах. Том 1. Для начинающих пользователей / Э.Г. Дадян. — Москва : ИНФРА-М, 2021. — 312 с. — (Высшее образование: Бакалавриат). — DOI 10.12737/1196552. - ISBN 978-5-16-016613-1. - Текст : электронный. - URL: https://znanium.com/catalog/product/1196552 . - Режим доступа: по подписке.	-
https://znanium.com/catalog/product/1478383	Дадян, Э. Г. Современные технологии программирования. Язык С# : учебник : в 2 томах. Том 2. Для продвинутых пользователей / Э.Г. Дадян. — Москва : ИНФРА-М, 2021. — 335 с. — (Высшее образование: Бакалавриат). — DOI 10.12737/1478383. - ISBN 978-5-16-016997-2. - Текст : электронный. - URL: https://znanium.com/catalog/product/1478383 . - Режим доступа: по подписке.	-

7. Перечень электронных образовательных ресурсов информационно-телекоммуникационной сети "Интернет"

Перечень электронных образовательных ресурсов информационно-телекоммуникационной сети "Интернет", необходимых для освоения дисциплины приведен в таблице 9.

Таблица 9 – Перечень электронных образовательных ресурсов информационно-телекоммуникационной сети "Интернет"

URL адрес	Наименование
http://window.edu.ru/	Бесплатная электронная библиотека онлайн "Единое окно к образовательным ресурсам"
https://www.intuit.ru/	Национальный Открытый Университет "ИНТУИТ"
https://elibrary.ru/	eLIBRARY.RU - Научная электронная библиотека
http://lib.guap.ru/	Библиотека ГУАП
https://znanium.com/	Электронно-библиотечная система Znanium
https://e.lanbook.com/	ЭБС Лань
https://www.book.ru/	BOOK.RU - современная электронная библиотека для вузов и ссузов от правообладателя
https://urait.ru/	Образовательная платформа Юрайт

8. Перечень информационных технологий

8.1. Перечень программного обеспечения, используемого при осуществлении образовательного процесса по дисциплине.
Перечень используемого программного обеспечения представлен в таблице 10.

Таблица 10 – Перечень программного обеспечения

№ п/п	Наименование
1	Microsoft Office Professional Plus
2	Microsoft SQL Server, SQL Server Management Studio
3	Microsoft Visual Studio Community
4	MySQL Community Server, MySQL Workbench
5	Visual Studio Code

8.2. Перечень информационно-справочных систем, используемых при осуществлении образовательного процесса по дисциплине

Перечень используемых информационно-справочных систем представлен в таблице 11.

Таблица 11 – Перечень информационно-справочных систем

№ п/п	Наименование
Учебным планом не предусмотрено	

9. Материально-техническая база

Состав материально-технической базы, необходимой для осуществления образовательного процесса по дисциплине, представлен в таблице 12.

Таблица 12 – Состав материально-технической базы

№ п/п	Наименование составной части материально-технической базы	Номер аудитории (при необходимости)
1	Фонд аудиторий ИФ ГУАП для проведения лекционных и практических (семинарских) занятий	
2	Лаборатория программирования и баз данных	207
3	Кабинет информационных технологий и программных систем	212

№ п/п	Наименование составной части материально-технической базы	Номер аудитории (при необходимости)
4	Мультимедийная лекционная аудитория 10. Оценочные средства для проведения промежуточной аттестации	307

10.1. Состав оценочных средств для проведения промежуточной аттестации обучающихся по дисциплине приведен в таблице 13.

Таблица 13 – Состав оценочных средств для проведения промежуточной аттестации

Вид промежуточной аттестации	Перечень оценочных средств
Дифференцированный зачет	- Список вопросов - Тесты

10.2. В качестве критериев оценки уровня сформированности (освоения) компетенций обучающимися применяется 5-балльная шкала оценки сформированности компетенций, которая приведена в таблице 14. В течение семестра может использоваться 100-балльная шкала модульно-рейтинговой системы Университета, правила использования которой, установлены соответствующим локальным нормативным актом ГУАП.

Таблица 14 – Критерии оценки уровня сформированности компетенций

Оценка компетенции	Характеристика сформированных компетенций
5-балльная шкала	
"отлично" "зачтено"	- обучающийся глубоко и всесторонне усвоил программный материал; - уверенно, логично, последовательно и грамотно его излагает; - опираясь на знания основной и дополнительной литературы, тесно привязывает усвоенные научные положения с практической деятельностью направления; - умело обосновывает и аргументирует выдвигаемые им идеи; - делает выводы и обобщения; - свободно владеет системой специализированных понятий.
"хорошо" "зачтено"	- обучающийся твердо усвоил программный материал, грамотно и по существу излагает его, опираясь на знания основной литературы; - не допускает существенных неточностей; - увязывает усвоенные знания с практической деятельностью направления; - аргументирует научные положения; - делает выводы и обобщения; - владеет системой специализированных понятий.
"удовлетворительно" "зачтено"	- обучающийся усвоил только основной программный материал, по существу излагает его, опираясь на знания только основной литературы; - допускает несущественные ошибки и неточности; - испытывает затруднения в практическом применении знаний направления; - слабо аргументирует научные положения; - затрудняется в формулировании выводов и обобщений; - частично владеет системой специализированных понятий.
"неудовлетворительно" "не зачтено"	- обучающийся не усвоил значительной части программного материала; - допускает существенные ошибки и неточности при рассмотрении проблем в конкретном направлении; - испытывает трудности в практическом применении знаний; - не может аргументировать научные положения; - не формулирует выводов и обобщений.

10.3. Типовые контрольные задания или иные материалы.

Вопросы (задачи) для экзамена представлены в таблице 15.

Таблица 15 – Вопросы (задачи) для экзамена

№ п/п	Перечень вопросов (задач) для экзамена	Код индикатора
Учебным планом не предусмотрено		

Вопросы (задачи) для зачета / дифф. зачета представлены в таблице 16.

Таблица 16 – Вопросы (задачи) для зачета / дифф. зачета

№ п/п	Перечень вопросов (задач) для зачета / дифф. зачета	Код индикатора
1	Язык C# и платформа .NET	ПК-4.3.2
2	Структура программы	ПК-4.3.2
3	Переменные	ПК-4.3.2
4	Литералы	ПК-4.3.2
5	Типы данных	ПК-4.3.2
6	Арифметические операции	ПК-4.У.1
7	Поразрядные операции	ПК-4.У.1
8	Преобразования базовых типов данных	ПК-4.У.1
9	Условные выражения, Условные конструкции	ПК-4.У.1
10	Циклы	ПК-4.У.1
11	Массивы	ПК-4.У.1
12	Методы, Параметры методов	ПК-4.У.1
13	Область видимости (контекст) переменных	ПК-4.У.1
14	Рекурсивные функции	ПК-4.У.1
15	Перечисления enum	ПК-4.У.1
16	Классы. Объектно-ориентированное программирование	ПК-4.У.1
17	Структуры	ПК-4.У.1
18	Пространства имен, псевдонимы и статический импорт	ПК-4.3.2
19	Модификаторы доступа	ПК-4.У.1
20	Свойства	ПК-4.В.1
21	Статические члены и модификатор static	ПК-4.3.2
22	Перегрузка операторов	ПК-4.В.1
23	Наследование	ПК-4.В.1
24	Преобразование типов	ПК-4.В.1
25	Обработка исключений	ПК-4.У.1
26	Конструкция try..catch..finally	ПК-4.В.1
27	Делегаты, события и лямбды	ПК-4.3.2
28	Интерфейсы	ПК-4.У.1
29	Коллекции	ПК-4.В.1
30	Список List	ПК-4.В.1
31	Работа со строками	ПК-4.В.1
32	Класс StringBuilder	ПК-4.В.1
33	Работа с датами и временем	ПК-4.В.1

№ п/п	Перечень вопросов (задач) для зачета / дифф. зачета	Код индикатора
34	Многопоточность	ПК-4.3.2
35	Асинхронное программирование	ПК-4.У.1
36	Работа с потоками и файловой системой	ПК-4.В.1
37	Работа с XML/JSON в C#	ПК-4.В.1

Перечень тем для курсового проектирования/выполнения курсовой работы представлены в таблице 17.

Таблица 17 – Перечень тем для выполнения курсовой работы

№ п/п	Примерный перечень тем для выполнения курсовой работы
	Учебным планом не предусмотрено

Вопросы для проведения промежуточной аттестации в виде тестирования представлены в таблице 18.

Таблица 18 – Примерный перечень вопросов для тестов

№ п/п	Примерный перечень вопросов для тестов	Код индикатора
1	Преобразование типов в C#	ПК-4.3.2
2	Циклы в C# объявляются	ПК-4.3.2
3	Массивы объявляются	ПК-4.3.2
4	Параметры объявляются	ПК-4.3.2
5	Массивы параметров и params	ПК-4.3.2
6	Область видимости переменных	ПК-4.3.2
7	Перечисления	ПК-4.3.2
8	Объектно-ориентированное программирование	ПК-4.3.2
9	Классы и объекты	ПК-4.У.1
10	Структуры	ПК-4.3.2
11	Модификаторы доступа	ПК-4.3.2
12	Свойства	ПК-4.У.1
13	Перегрузка методов	ПК-4.3.2
14	Статические члены класса	ПК-4.У.1
15	Константы и поля для чтения	ПК-4.3.2
16	Перегрузка операторов	ПК-4.У.1
17	Наследование	ПК-4.3.2
18	Преобразование типов	ПК-4.3.2
19	Перегрузка операций преобразования типов	ПК-4.3.2
20	Виртуальные методы и свойства	ПК-4.У.1
21	Абстрактные классы и члены классов	ПК-4.3.2
22	Обобщения	ПК-4.У.1
23	Интерфейсы	ПК-4.3.2
24	Делегаты	ПК-4.У.1

№ п/п	Примерный перечень вопросов для тестов	Код индикатора
25	Ковариантность и контрвариантность делегатов	ПК-4.3.2
26	Пространства имен	ПК-4.У.1
27	Анонимные типы	ПК-4.3.2
28	Асинхронность	ПК-4.У.1
29	Асинхронные методы, async, await	ПК-4.3.2

Перечень тем контрольных работ по дисциплине обучающихся заочной формы обучения, представлены в таблице 19.

Таблица 19 – Перечень контрольных работ

№ п/п	Перечень контрольных работ
	Учебным планом не предусмотрено

10.4. Методические материалы, определяющие процедуры оценивания индикаторов, характеризующих этапы формирования компетенций, содержатся в локальных нормативных актах ГУАП, регламентирующих порядок и процедуру проведения текущего контроля успеваемости и промежуточной аттестации обучающихся ГУАП.

11. Методические указания для обучающихся по освоению дисциплины

11.1. Методические указания для обучающихся по освоению лекционного материала.

Основное назначение лекционного материала – логически стройное, системное, глубокое и ясное изложение учебного материала. Назначение современной лекции в рамках дисциплины не в том, чтобы получить всю информацию по теме, а в освоении фундаментальных проблем дисциплины, методов научного познания, новейших достижений научной мысли. В учебном процессе лекция выполняет методологическую, организационную и информационную функции. Лекция раскрывает понятийный аппарат конкретной области знания, её проблемы, дает цельное представление о дисциплине, показывает взаимосвязь с другими дисциплинами.

Планируемые результаты при освоении обучающимися лекционного материала:

- получение современных, целостных, взаимосвязанных знаний, уровень которых определяется целевой установкой к каждой конкретной теме;
- получение опыта творческой работы совместно с преподавателем;
- развитие профессионально-деловых качеств, любви к предмету и самостоятельного творческого мышления;
- появление необходимого интереса, необходимого для самостоятельной работы;
- получение знаний о современном уровне развития науки и техники и о прогнозе их развития на ближайшие годы;
- научиться методически обрабатывать материал (выделять главные мысли и положения, приходить к конкретным выводам, повторять их в различных формулировках);
- получение точного понимания всех необходимых терминов и понятий.

Лекционный материал может сопровождаться демонстрацией слайдов и использованием раздаточного материала при проведении коротких дискуссий об особенностях применения отдельных тематик по дисциплине.

Выделяются следующие виды лекций:

- Вводная лекция

Вводная лекция к дисциплине знакомит обучающихся с целью и назначением курса, его ролью и местом в системе дисциплин. В ходе такой лекции связывается теоретический и практический материал с практикой будущей работы, рассказывается общая методика работы над курсом, предлагаются литературные источники, помогающие усвоению материала дисциплины и освоению компетенций, ставятся научные проблемы, выдвигаются гипотезы, определяется форма текущего контроля и промежуточной аттестации.

Вводная лекция к разделу. Аналогично вводной лекции к дисциплине раскрывает ряд вопросов, но связанных не с дисциплиной в целом, а с тематикой конкретного раздела.

- Обзорная лекция

Проводится с целью систематизации знаний на более высоком уровне, рассмотрения особо трудных вопросов дисциплины.

- Проблемная лекция

На данной лекции новое знание вводится как неизвестное, которое необходимо "открыть". В рамках лекции создается проблемная ситуация, которую обучающиеся решают поэтапно с подсказками и помощью преподавателя.

- Лекция вдвоем

Эта разновидность лекции является продолжением и развитием проблемного изложения материала в диалоге двух преподавателей. Здесь моделируются реальные ситуации обсуждения теоретических и практических вопросов двумя специалистами.

- Лекция с заранее запланированными ошибками

Данная лекция призвана активизировать внимание обучающихся, развивать их мыслительную деятельность, формировать умение выступать в роли экспертов.

Задача преподавателя состоит в том, чтобы заложить в лекцию определенное количество ошибок содержательного, методического, поведенческого характера. Подбираются наиболее типичные ошибки, которые обычно не выпячиваются, а как бы затушевываются. Задача обучающихся состоит в том, чтобы по ходу лекции отмечать ошибки, фиксировать и называть их в конце.

- Лекция-пресс-конференция

Преподаватель просит обучающихся задавать письменно вопросы по данной теме. В течение двух-трех минут обучающиеся формулируют наиболее интересующие их вопросы и передают преподавателю, который в течение трех-пяти минут сортирует вопросы по их содержанию и начинает лекцию. Лекция излагается не как ответы на вопросы, а как связный текст, в процессе изложения которого формируются ответы.

- Лекция-консультация

Материал излагается в виде вопросов и ответов или вопросов, ответов и дискуссий.

Структура предоставления лекционного материала:

- Вводная часть лекции

Первое представление о лекции содержится уже в формулировке темы. Она должна быть краткой, выражать суть основной идеи, быть привлекательной по форме. Целесообразно здесь сказать на значение этой темы для последующего усвоения знаний и развития личности обучающихся, для будущей профессиональной деятельности. Далее можно сообщить цели лекции и ее план. Желательно сориентировать слушателей на последующий контроль знаний, полезно указать на связь нового материала с пройденным и предыдущим. Темп изложения этой части лекции, как правило, должен быть выше темпа изложения основного, что заставляет обучающихся психологически собраться и сосредоточиться. Вводная часть лекции обычно занимает 5-7 минут.

- Основная часть лекции

Переходу к изложению первого вопроса, как правило, должна предшествовать пауза. В это время лектор может проверить, все ли слушатели готовы к восприятию лекции (позы, выражения лиц, разговоры). Заметив обучающихся, не готовых к восприятию, опытные преподаватели произносят краткую мобилизующую фразу, останавливают взгляд на нерадивых, реже - называют фамилию, имя и не тратят время на длительные замечания.

Для того чтобы преодолеть потенциальную пассивность слушателей, необходимо всеми возможными способами придать лекции проблемный характер, побуждая слушателей к самостоятельной познавательной активности и творчеству.

К таким активным средствам можно отнести:

- обращение к обучающимся с вопросами, уточняющими понимание основных идей и фактов темы;
- организацию мини-столкновений различных точек зрения по выдвинутым преподавателем положениям;
- постановку вопросов, задач с множественностью решений и др.;
- индивидуальный стиль изложения материала;
- обеспечение обратной связи.

- Заключение

В процессе чтения лекции преподаватель должен позаботиться о ее завершении. Рассчитать время, а не прерывать лекцию на полуслове. Обычно для заключения материала бывает достаточно 5-7 минут. Завершая лекцию, преподаватель отвечает на вопросы слушателей, подводит итог, дает методические указания к самостоятельной работе, комментирует предлагаемую литературу. Заканчивать лекцию нужно конструктивно по содержанию и положительно по эмоциональному настрою. Обучающиеся должны уйти заинтересованными, заинтригованными, желающими опробовать завтра же предложения лектора, а также в хорошем настроении и активном тоне.

11.2. Методические указания для обучающихся по выполнению лабораторных работ.

В ходе выполнения лабораторных работ обучающийся должен углубить и закрепить знания, практические навыки, овладеть современной методикой и техникой эксперимента в соответствии с квалификационной характеристикой обучающегося. Выполнение лабораторных работ состоит из экспериментально-практической, расчетно-аналитической частей и контрольных мероприятий.

Выполнение лабораторных работ обучающимся является неотъемлемой частью изучения дисциплины, определяемой учебным планом, и относится к средствам, обеспечивающим решение следующих основных задач обучающегося:

- приобретение навыков исследования процессов, явлений и объектов, изучаемых в рамках данной дисциплины;
- закрепление, развитие и детализация теоретических знаний, полученных на лекциях;
- получение новой информации по изучаемой дисциплине;
- приобретение навыков самостоятельной работы с лабораторным оборудованием и приборами.

Лабораторные работы проводятся в форме практической подготовки. При выполнении лабораторных работ обучающиеся выполняют отдельные трудовые функции, связанные с будущей профессиональной деятельностью:

- принятие проектных решений;
- выполнение действий согласно инструкции, образцу или самостоятельно принятого решения;
- оформление отчетности.

Выполнение обучающимся лабораторных работ не в полном объеме может привести к понижению оценки за дисциплину из-за низкого уровня освоения компетенций:

- выполнение менее 75% лабораторных работ - понижение максимальной оценки на 1 балл;
- выполнение менее 50% лабораторных работ - понижение максимальной оценки на 2 балла;
- невыполнение лабораторных работ - понижение максимальной оценки на 3 балла.

Задание и требования к проведению лабораторных работ.

Задания и требования к лабораторным работам размещены в Личном кабинете ГУАП в разделе дисциплины.

Структура и форма отчета о лабораторной работе.

Отчет о лабораторной работе сдается в электронном виде (документ Word, документ PDF) через Личный кабинет ГУАП. Отчет к лабораторной работе содержит следующие элементы:

- титульный лист с названием дисциплины, номером и названием лабораторной работы;
- задание;

- схема алгоритма (при необходимости);
- текст программы (при необходимости);
- контрольные примеры (при необходимости);

Требования к оформлению отчета о лабораторной работе.

- Общие требования и рекомендации по выполнению письменных работ : методические указания / С.-Петерб. гос. ун-т аэрокосм. приборостроения ; сост. А. А. Сорокин. - СПб. : Изд-во ГУАП, 2017. - 32 с.

- Общие требования и рекомендации по выполнению письменных работ : методические указания (с изменениями от 09.01.2019) [Электронный ресурс] / Ивангородский филиал С.-Петерб. гос. ун-т аэрокосм. приборостроения ; сост. А. А. Сорокин. - Ивангород : 2019. - 37 с. URL: <http://ifguar.ru/rp/ReportsFormattingRules.pdf>, Личный кабинет ГУАП

11.3. Методические указания для обучающихся по прохождению самостоятельной работы.

В ходе выполнения самостоятельной работы, обучающийся выполняет работу по заданию и при методическом руководстве преподавателя, но без его непосредственного участия.

Для обучающихся по заочной форме обучения, самостоятельная работа может включать в себя контрольную работу.

В процессе выполнения самостоятельной работы, у обучающегося формируется целесообразное планирование рабочего времени, которое позволяет им развивать умения и навыки в усвоении и систематизации приобретаемых знаний, обеспечивает высокий уровень успеваемости в период обучения, помогает получить навыки повышения профессионального уровня.

Методическими материалами, направляющими самостоятельную работу обучающихся являются:

- учебно-методический материал по дисциплине.

11.4. Методические указания для обучающихся по прохождению консультаций.

По изучаемой дисциплине проводятся следующие виды консультаций:

- Консультация со слабоуспевающими обучающимися - предназначена для:
 - ликвидации пробелов при изучении дисциплины;
 - разъяснения спорных вопросов и вопросов, наиболее сложных для изучения;
 - закрепления пройденного материала;
 - ликвидации академических задолженностей.

Проводится регулярно согласно графику консультаций преподавателя (не реже 1 раза в 2 недели).

- Консультация по проектной и научно-исследовательской деятельности обучающихся - проводится с целью:
 - расширения научного кругозора обучающихся;
 - рассмотрения вопросов, не включенных в программу изучаемой дисциплины;
 - углубленного изучения материала курса;
 - помощи обучающимся в подготовке научных статей и докладов на конференции;
 - подготовки к участию в конкурсах и олимпиадах.

Проводится регулярно согласно графику консультаций преподавателя или по устной договоренности между обучающимися и преподавателем.

11.5. Методические указания для обучающихся по прохождению текущего контроля успеваемости.

Текущий контроль успеваемости предусматривает контроль качества знаний обучающихся, осуществляемого в течение семестра с целью оценивания хода освоения дисциплины. Невыполнение требований или их части по прохождению текущего контроля успеваемости при успешном прохождении промежуточной аттестации может привести к понижению итоговой оценки.

Возможные методы текущего контроля:

- устный опрос на занятиях;
- систематическая проверка выполнения индивидуальных и домашних заданий;
- защита отчетов по лабораторным работам;
- проведение контрольных работ;
- тестирование;
- контроль самостоятельных работ;
- проведение контрольных работ;
- доклад на научной конференции;
- написание научной статьи.

11.6. Методические указания для обучающихся по прохождению тестирования.

Использование тестовых заданий возможно как при текущем контроле, так и при проведении промежуточной аттестации. Тесты могут проводиться как в письменной форме, так и с использованием электронных средств обучения.

Можно выделить основные уровни теста, в которых проверка возрастает от контроля знаний (индикатор достижения компетенции - "знать") до применения навыков при решении типовых и нетиповых задач (индикаторы достижения компетенции -

"уметь" и "владеть"):

- Первый уровень - узнавание ранее изученного материала;
- Второй уровень - репродуктивный - в заданиях не содержится материала для ответа или же его извлечение требует не только запоминания материала, но и его понимания (подстановка, конструктивный тест, типовая задача);
- Третий уровень - нетиповые задачи повышенной сложности, для которых требуется самостоятельное нахождение методов решения;
- Смешанный - использование элементов всех трех уровней для проверки разных индикаторов достижения компетенций.

Критерии оценки тестовых работ базируются на 100-бальной шкале согласно МДО ГУАП. СМК 2.77 "Положение о модульно-рейтинговой системе оценки качества учебной работы студентов в ГУАП" (допустимо применение любого количественного показателя оценки с приведением его к 100-процентной шкале):

- менее 55 - "не зачтено" или "неудовлетворительно" (2);
- от 55 до 69 - "зачтено" или "удовлетворительно" (3);
- от 70 до 84 - "зачтено" или "хорошо" (4);
- от 85 до 100 - "зачтено" или "отлично" (5).

11.7. Методические указания для обучающихся по прохождению промежуточной аттестации.

Промежуточная аттестация обучающихся предусматривает оценивание промежуточных и окончательных результатов обучения по дисциплине. Она включает в себя:

- дифференцированный зачет – это форма оценки знаний, полученных обучающимся при изучении дисциплины, при выполнении курсовых проектов, курсовых работ, научно-исследовательских работ и прохождении практик с аттестационной оценкой "отлично", "хорошо", "удовлетворительно", "неудовлетворительно".

Дифференцированный зачет проводится в одной из следующих форм:

- в письменной форме в виде теста

В случае дистанционной формы промежуточной аттестации, дифференцированный зачет проводится в виде теста с применением средств электронного обучения.

Лист внесения изменений в рабочую программу дисциплины

Дата внесения изменений и дополнений. Подпись внесшего изменения	Содержание изменений и дополнений	Дата и № протокола заседания кафедры	Подпись зав. кафедрой