

МИНИСТЕРСТВО НАУКИ И ВЫСШЕГО ОБРАЗОВАНИЯ РОССИЙСКОЙ  
ФЕДЕРАЦИИ  
федеральное государственное автономное образовательное учреждение высшего  
образования  
"САНКТ-ПЕТЕРБУРГСКИЙ ГОСУДАРСТВЕННЫЙ УНИВЕРСИТЕТ  
АЭРОКОСМИЧЕСКОГО ПРИБОРОСТРОЕНИЯ"

Кафедра № 14

УТВЕРЖДАЮ

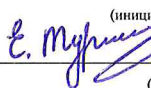
Руководитель образовательной программы

\_\_\_\_\_

(должность, уч. степень, звание)

Е.Л. Турнецкая

(инициалы, фамилия)



(подпись)

«26» июня 2024 г

Лист согласования рабочей программы дисциплины

Программу составил (а)

\_\_\_\_\_

(должность, уч. степень, звание)

  
\_\_\_\_\_

(подпись, дата)

А.В. Шахомиров

(инициалы, фамилия)


Программа одобрена на заседании кафедры № 14

«26» июня 2024 г, протокол № 11

Заведующий кафедрой № 14

\_\_\_\_\_

(уч. степень, звание)



(подпись, дата)


В.Л. Оленев

(инициалы, фамилия)

Заместитель директора института №4 по методической работе

\_\_\_\_\_

(должность, уч. степень, звание)



(подпись, дата)

А.А. Фоменкова

(инициалы, фамилия)

РАБОЧАЯ ПРОГРАММА ДИСЦИПЛИНЫ

«Проектирование информационных систем»  
(Наименование дисциплины)

Код направления подготовки/ специальности	09.03.03
Наименование направления подготовки/ специальности	Прикладная информатика
Наименование направленности	Прикладная информатика в информационной сфере
Форма обучения	очная
Год приема	2024

## Аннотация

Дисциплина «Проектирование информационных систем» входит в образовательную программу высшего образования – программу бакалавриата по направлению подготовки/ специальности 09.03.03 «Прикладная информатика» направленности «Прикладная информатика в информационной сфере». Дисциплина реализуется кафедрой «№14».

Дисциплина нацелена на формирование у выпускника следующих компетенций:

ПК-1 «Способность проводить обследование организаций, выявлять информационные потребности пользователей, формировать требования заказчика в рамках выполнения работ по проекту создания (модификации) и сопровождения информационной системы»

ПК-3 «Способность проектировать (модифицировать) информационную систему по видам обеспечения»

ПК-4 «Способность составлять и согласовывать технико-экономическое обоснование проектных решений и техническое задание на разработку (модификацию) и сопровождение ИС»

ПК-8 «Способность настраивать, эксплуатировать и сопровождать информационные системы и сервисы в рамках выполнения работ и управления работами по созданию (модификации) и сопровождению ИС»

ПК-9 «Способность организовывать процесс тестирования и проводить тестирование (верификацию) информационных систем»

ПК-11 «Способность принимать участие в организации ИТ-инфраструктуры и управлении информационной безопасностью»

Содержание дисциплины охватывает круг вопросов, связанных с формированием профессиональной подготовки студентов в области современных теоретических и практических методов проектирования и реализации реляционных баз данных с использованием современных программных пакетов и сред.

Преподавание дисциплины предусматривает следующие формы организации учебного процесса: лекции, лабораторные работы, самостоятельная работа студента, консультации, курсовое проектирование.

Программой дисциплины предусмотрены следующие виды контроля: текущий контроль успеваемости, промежуточная аттестация в форме экзамена.

Общая трудоемкость освоения дисциплины составляет 5 зачетных единиц, 180 часов.

Язык обучения по дисциплине «русский»

## 1. Перечень планируемых результатов обучения по дисциплине

### 1.1. Цели преподавания дисциплины

Целью преподавания дисциплины «Проектирование АСОИУ» является формирование профессиональной подготовки студентов в области современных теоретических и практических методов проектирования и реализации реляционных баз данных с использованием современных программных пакетов и сред. В области воспитания личности целью подготовки по данной дисциплине является формирование социально-личностных и общекультурных компетенций, необходимых разработчику информационных систем, таких как целеустремленность, организованность, трудолюбие, ответственность, гражданственность, коммуникативность и др.

1.2. Дисциплина входит в состав части, формируемой участниками образовательных отношений, образовательной программы высшего образования (далее – ОП ВО).

1.3. Перечень планируемых результатов обучения по дисциплине, соотнесенных с планируемыми результатами освоения ОП ВО.

В результате изучения дисциплины обучающийся должен обладать следующими компетенциями или их частями. Компетенции и индикаторы их достижения приведены в таблице 1.

Таблица 1 – Перечень компетенций и индикаторов их достижения

Категория (группа) компетенции	Код и наименование компетенции	Код и наименование индикатора достижения компетенции
Профессиональные компетенции	ПК-1 Способность проводить обследование организаций, выявлять информационные потребности пользователей, формировать требования заказчика в рамках выполнения работ по проекту создания (модификации) и сопровождения информационной системы	ПК-1.3.1 знать подходы и методические приемы проведения обследования организаций и выявления информационных потребностей пользователей в рамках выполнения работ и управления работами по созданию (модификации) и сопровождению ИС ПК-1.У.1 уметь составлять структурированное описание предметной области для внедрения информационной системы, формализовать и документировать требования, предъявляемые к разрабатываемой (модифируемой) к информационной системе
Профессиональные компетенции	ПК-3 Способность проектировать (модифицировать) информационную систему по видам обеспечения	ПК-3.3.1 знать функциональные и технологические стандарты разработки программного обеспечения, профили информационных систем ПК-3.У.1 уметь проектировать архитектуру ИС и разрабатывать программные решения в рамках выполнения работ по созданию (модификации) и сопровождению ИС ПК-3.В.1 владеть навыками работы с современными инструментариями проектирования и создания (модификации) информационных систем

Профессиональные компетенции	ПК-4 Способность составлять и согласовывать технико-экономическое обоснование проектных решений и техническое задание на разработку (модификацию) и сопровождение ИС	ПК-4.3.1 знать правила составления, этапы согласования и утверждения требований к ИС с заинтересованными лицами в рамках выполнения работ по созданию (модификации) и сопровождения ИС ПК-4.В.1 владеть навыками составления, согласования и утверждения технического задания на разработку (модификацию) информационной системы
Профессиональные компетенции	ПК-8 Способность настраивать, эксплуатировать и сопровождать информационные системы и сервисы в рамках выполнения работ и управления работами по созданию (модификации) и сопровождению ИС	ПК-8.У.1 уметь устанавливать программное обеспечение, необходимое для функционирования ИС у заказчика, выполнять параметрическую настройку информационных систем (сервисов) ПК-8.В.1 владеть навыками настройки, эксплуатации и сопровождения ИС (сервисов) с целью удовлетворения требований заказчика
Профессиональные компетенции	ПК-9 Способность организовывать процесс тестирования и проводить тестирование (верификацию) информационных систем	ПК-9.3.1 знать технологии и стандарты, регламентирующие организацию процесса тестирования и выполнение работ по тестированию (верификации) ИС
Профессиональные компетенции	ПК-11 Способность принимать участие в организации ИТ-инфраструктуры и управлении информационной безопасностью	ПК-11.3.1 знать правила и регламентирующие документы по обеспечению информационной безопасности, основные технические средства информационной безопасности ПК-11.У.1 уметь обосновывать организационные меры при развертывании ИТ-инфраструктуры в контексте задач управления информационной безопасностью, опираясь на результаты анализа решений поставленной задачи ПК-11.В.1 владеть навыками работы с программными средствами обеспечения информационной безопасности, опираясь на результаты анализа решений поставленной задачи

## 2. Место дисциплины в структуре ОП

Дисциплина может базироваться на знаниях, ранее приобретенных обучающимися при изучении следующих дисциплин:

- Информатика
- Базы данных
- Программирование

Знания, полученные при изучении материала данной дисциплины, имеют как самостоятельное значение, так и могут использоваться при изучении других дисциплин:

- Выпускная квалификационная работа

## 3. Объем и трудоемкость дисциплины

Данные об общем объеме дисциплины, трудоемкости отдельных видов учебной работы по дисциплине (и распределение этой трудоемкости по семестрам) представлены в таблице 2.

Таблица 2 – Объем и трудоемкость дисциплины

Вид учебной работы	Всего	Трудоемкость по семестрам
		№7
1	2	3
<b>Общая трудоемкость дисциплины,</b> ЗЕ/ (час)	5/ 180	5/ 180
<b>Из них часов практической подготовки</b>	51	51
<b>Аудиторные занятия,</b> всего час.	68	68
в том числе:		
лекции (Л), (час)	17	17
практические/семинарские занятия (ПЗ), (час)		
лабораторные работы (ЛР), (час)	34	34
курсовой проект (работа) (КП, КР), (час)	17	17
экзамен, (час)	36	36
<b>Самостоятельная работа,</b> всего (час)	76	76
<b>Вид промежуточной аттестации:</b> зачет, дифф. зачет, экзамен (Зачет, Дифф. зач, Экз. **)	Экз.	Экз.

Примечание: \*\* кандидатский экзамен

## 4. Содержание дисциплины

### 4.1. Распределение трудоемкости дисциплины по разделам и видам занятий.

Разделы, темы дисциплины и их трудоемкость приведены в таблице 3.

Таблица 3 – Разделы, темы дисциплины, их трудоемкость

Разделы, темы дисциплины	Лекции (час)	ПЗ (СЗ) (час)	ЛР (час)	КП (час)	СРС (час)
Семестр 7					
Раздел 1. – Основные понятия методологии проектирования ИС	3				20
Раздел 2. – Структурный подход к проектированию программного обеспечения	10		17		20
Раздел 3. - Создание Web сайта по технологии ASP.NET	4		17		30
Выполнение курсовой работы				17	6
Итого в семестре:	17		34	17	76

Итого	17	0	34	17	76
-------	----	---	----	----	----

Практическая подготовка заключается в непосредственном выполнении обучающимися определенных трудовых функций, связанных с будущей профессиональной деятельностью.

#### 4.2. Содержание разделов и тем лекционных занятий.

Содержание разделов и тем лекционных занятий приведено в таблице 4.

Таблица 4 – Содержание разделов и тем лекционного цикла

Номер раздела	Название и содержание разделов и тем лекционных занятий
1	<p><b>Раздел 1 – Основные понятия методологии проектирования ИС</b>  Тема 1.1 -. Введение. Процесс проектирования.  Процесс проектирования. Общие понятия. Проект. Объекты проектирования. Субъект проектирования. Этапы проектирования ИС. Цели и содержание методологии проектирования ИС. Классификация информационных систем. Классификация рынка информационных систем.  Тема 1.2 -. Жизненный цикл программного обеспечения.  Понятие жизненного цикла. Основные процессы жизненного цикла. Вспомогательные процессы жизненного цикла. Организационные процессы жизненного цикла. Взаимосвязь между процессами жизненного цикла. Каскадная модель жизненного цикла. Спиральная модель жизненного цикла. Персонал, связанный с ИС на различных стадиях ее жизненного цикла.  Тема 1.3 –Методы и технологии проектирования  Понятие метода и технологии проектирования. Средства проектирования. Классификация средств проектирования. Методы проектирования. Классификация методов проектирования. Типовое проектирование ИС. Подходы к проектированию ИС. Средства автоматизации проектирования. Классификация CASE средств. Состав и содержание технического задания. Содержание технического проекта.</p>
2	<p><b>Раздел 2 – Структурный подход к проектированию программного обеспечения</b>  Тема 2.1 -. Сущность структурного подхода.  Сущность структурного подхода. Базовые принципы структурного подхода. Виды моделей. Методология SADT (Structured Analysis and Design Technique). Семейство стандартов IDEF.  Тема 2.2 -. Методология функционального моделирования IDEF0.  Принципы построения модели IDEF0. Цель моделирования. Точка зрения. Границы моделирования. Модели AS IS и TO BE. Понятие работы или функции. Границы и связи. Построение контекстной диаграммы. Диаграмма декомпозиции. Стрелки. Туннели. Нумерация работ и диаграмм. Диаграмма дерева узлов. Диаграмма только для экспозиции (FEO). Слияние и расщепление моделей. Цикл “эксперт-аналитик”. Стоимостной анализ.  Тема 2.3 -. Методология описания бизнес-процессов IDEF3.  IDEF3 технология сбора данных. Единица работы. Действие. Типы связей. Типы соединений или перекрестков. Правила создания перекрестков. Указатели. Определение действий и объектов. Последовательность и параллельность. Декомпозиция действий.</p>

	<p>Взаимосвязь моделей IDEF0 и IDEF3  Тема 2.4 -. Функциональная методика потоков данных DFD.  Назначение. Синтаксис и семантика DFD диаграмм. Функциональные блоки. Внешние сущности. Стрелки (потоки данных). Хранилища данных. Построение диаграмм потоков данных. Нумерация объектов. Создание смешанной модели. Использование CASE средства моделирования процессов. Что такое моделирования процессов. Модель. Методологии моделирования, поддерживаемые средством Process Modeler  Тема 2.5 -. Моделирование данных.  Основные понятия. Использование метода ER-диаграмм. Правила формирования отношений. Этапы проектирования базы данных. Нотации Чена. Метод IDEF1. IDEF1X и IE нотации. Обзор возможностей ERWin. Физическая и логическая модели данных. Интерфейс ERWin. Уровни отображения модели. Подмножества модели (Subject Area) и сохраняемые отображения (Stored Display). Построение логической модели. Сущности и атрибуты. Правила именование сущностей и атрибутов. Связи. Идентифицирующие и неидентифицирующие связи. Мощностные связи. Параметры связи. Ключи. Создание физического уровня модели. Выбор СУБД. Создание ассоциативных таблиц. Автоматическая генерация кода. Прямое и обратное проектирование. Связь между моделями BPWin и ERWin</p>
3	<p><b>Раздел 3. - Создание Web сайта по технологии ASP.NET</b>  Тема 3.1 Создание Web сайта по технологии ASP.NET  Особенности ADO.NET. Организация хранения данных. Организация доступа к данным. Провайдеры данных; MS Access и MS SQL Server. Объектная модель ADO.NET.  Знакомство с Web Developer Express. Создание Web страницы при помощи Visual Studio. ASPX страницы. Конструктор страниц. Создание активной Web страницы. Добавление элементов управления на страницу. Программирование ЭУ. Страница с выделенным кодом. Подключение в проект базы данных. Отображение записей БД на Web странице.  Создание навигации по Web приложению. Назначение мастер-страницы (Master Page) и страницы содержимого (Content Page). Типовая структура мастер-страницы. Создание мастер-страницы. Задание структуры. Master Page. ЭУ ContentPlaceHolder. Создание страниц содержимого. Создания навигации при помощи Menu и TreeView. Создание и редактирование карты узла</p>

#### 4.3. Практические (семинарские) занятия

Темы практических занятий и их трудоемкость приведены в таблице 5.

Таблица 5 – Практические занятия и их трудоемкость

№ п/п	Темы практических занятий	Формы практических занятий	Трудоемкость, (час)	Из них практической подготовки, (час)	№ раздела дисциплины
Учебным планом не предусмотрено					
Всего					

#### 4.4. Лабораторные занятия

Темы лабораторных занятий и их трудоемкость приведены в таблице 6.

Таблица 6 – Лабораторные занятия и их трудоемкость

№ п/п	Наименование лабораторных работ	Трудоемкость, (час)	Из них практической подготовки, (час)	№ раздела дисциплины
Семестр 7				
1	Методология описания бизнес процессов IDEF0	5		2
2	Методология описания бизнес процессов IDEF3.	5		2
3	Структурный анализ потоков данных DFD	5		2
4	Моделирование данных при помощи ERWin	5		2
5	Создание Web сайта по технологии ASP.NET, часть 1	5		3
6	Создание Web сайта по технологии ASP.NET, часть 2	9		3
Всего		34		

#### 4.5. Курсовое проектирование/ выполнение курсовой работы

Цель курсовой работы: Получить навыки проектирования и программирования пользовательских веб-интерфейсов сложных информационных систем.

Часов практической подготовки:

Примерные темы заданий на курсовую работу приведены в разделе 10 РПД.

#### 4.6. Самостоятельная работа обучающихся

Виды самостоятельной работы и ее трудоемкость приведены в таблице 7.

Таблица 7 – Виды самостоятельной работы и ее трудоемкость

Вид самостоятельной работы	Всего, час	Семестр 7, час
1	2	3
Изучение теоретического материала дисциплины (ТО)	20	20
Курсовое проектирование (КП, КР)	10	10
Расчетно-графические задания (РГЗ)		
Выполнение реферата (Р)		
Подготовка к текущему контролю успеваемости (ТКУ)	40	40
Домашнее задание (ДЗ)		
Контрольные работы заочников (КРЗ)		
Подготовка к промежуточной аттестации (ПА)	6	6
Всего:	76	76

#### 5. Перечень учебно-методического обеспечения

для самостоятельной работы обучающихся по дисциплине (модулю)

Учебно-методические материалы для самостоятельной работы обучающихся указаны в п.п. 7-11.

#### 6. Перечень печатных и электронных учебных изданий

Перечень печатных и электронных учебных изданий приведен в таблице 8.

Таблица 8– Перечень печатных и электронных учебных изданий

Шифр/ URL адрес	Библиографическая ссылка	Количество экземпляров в библиотеке (кроме электронных экземпляров)
004.65 П 73	Преснякова, Г. В. Проектирование интегрированных реляционных баз данных/ Г. В. Преснякова. - М.: КДУ; СПб.: Петроглиф, 2007. - 224 с.	52
004.4 Л 47	Леоненков, А. В. Объектно-ориентированный анализ и проектирование с использованием UML и IBM Rational Rose: учебное пособие / А. В. Леоненков. - М. : ИНТУИТ : БИНОМ. Лаборатория знаний, 2013. - 320 с. : рис. - (Основы информационных технологий).	20
004.4 Г 95	Гуриков, С. Р. Введение в программирование на языке Visual C# [Текст] : учебное пособие / С. Р. Гуриков. - М. : ФОРУМ : ИНФРА-М, 2013. - 448 с.	10
	<a href="http://e.lanbook.com/books/element.php?pl1_id=44785">http://e.lanbook.com/books/element.php?pl1_id=44785</a> Ипатов, Э.Р. Методологии и технологии системного проектирования информационных систем [Электронный ресурс] : учебное пособие. — Электрон. дан. — М. : ФЛИНТА, 2008. — 256 с.	
	<a href="http://e.lanbook.com/books/element.php?pl1_id=49647">http://e.lanbook.com/books/element.php?pl1_id=49647</a> Мальшева, Е.Н. Проектирование информационных систем Раздел 5. Индустриальное проектирование информационных систем. Объектно-ориентированная case-технология проектирования информационных систем [Электронный ресурс] : учебное пособие. — Электрон. дан. — Кемерово : КемГИК (Кемеровский государственный институт культуры), 2009. — 70 с.	
	<a href="http://e.lanbook.com/books/element.php?pl1_id=40879">http://e.lanbook.com/books/element.php?pl1_id=40879</a> Иванов Д. Моделирование на UML [Электронный ресурс] : / Иванов Д., Новиков Ф. — Электрон. дан. — СПб. : НИУ ИТМО (Санкт-Петербургский национальный исследовательский университет информационных технологий, механики и оптики), 2010. — 200 с.	
	<a href="http://e.lanbook.com/books/element.php?pl1_id=1246">http://e.lanbook.com/books/element.php?pl1_id=1246</a> Буч Г. Язык UML. Руководство пользователя [Электронный ресурс] : / Буч Г., Рамбо Д., Якобсон И. — Электрон. дан. — М. : ДМК Пресс, 2008. —	

	494 с. — Режим доступа:	
681.518М 15	Создание информационных систем с ALLFusion Modeling Suite/ С. В. Маклаков. - М.: Диалог-МИФИ, 2005. - 432 с.:	5

7. Перечень электронных образовательных ресурсов информационно-телекоммуникационной сети «Интернет»

Перечень электронных образовательных ресурсов информационно-телекоммуникационной сети «Интернет», необходимых для освоения дисциплины приведен в таблице 9.

Таблица 9 – Перечень электронных образовательных ресурсов информационно-телекоммуникационной сети «Интернет»

URL адрес	Наименование
http://www.intuit.ru/studies/courses/2195/55	Владимир Грекул Проектирование информационных систем
http://www.intuit.ru/studies/courses/480/336	Александр Леоненков Язык UML 2 в анализе и проектировании программных систем и бизнес-процессов
http://www.intuit.ru/studies/courses/502/358	Алексей Бурков Проектирование информационных систем в Microsoft SQL Server 2008 и Visual Studio 2008

8. Перечень информационных технологий

8.1. Перечень программного обеспечения, используемого при осуществлении образовательного процесса по дисциплине.

Перечень используемого программного обеспечения представлен в таблице 10.

Таблица 10– Перечень программного обеспечения

№ п/п	Наименование
	Windows 7, 10
	MS Office 2010 и выше
	Case-средства
	MS Visual Studio 2012 и выше

8.2. Перечень информационно-справочных систем, используемых при осуществлении образовательного процесса по дисциплине

Перечень используемых информационно-справочных систем представлен в таблице 11.

Таблица 11– Перечень информационно-справочных систем

№ п/п	Наименование
	Не предусмотрено

9. Материально-техническая база

Состав материально-технической базы, необходимой для осуществления образовательного процесса по дисциплине, представлен в таблице 12.

Таблица 12 – Состав материально-технической базы

№ п/п	Наименование составной части материально-технической базы	Номер аудитории (при необходимости)
1	Лекционная аудитория	
2	Специализированный компьютерный класс	

10. Оценочные средства для проведения промежуточной аттестации

10.1. Состав оценочных средств для проведения промежуточной аттестации обучающихся по дисциплине приведен в таблице 13.

Таблица 13 – Состав оценочных средств для проведения промежуточной аттестации

Вид промежуточной аттестации	Перечень оценочных средств
Экзамен	Список вопросов к экзамену;
Выполнение курсовой работы	Экспертная оценка на основе требований к содержанию курсовой работы по дисциплине.

10.2. В качестве критериев оценки уровня сформированности (освоения) компетенций обучающимися применяется 5-балльная шкала оценки сформированности компетенций, которая приведена в таблице 14. В течение семестра может использоваться 100-балльная шкала модульно-рейтинговой системы Университета, правила использования которой, установлены соответствующим локальным нормативным актом ГУАП.

Таблица 14 –Критерии оценки уровня сформированности компетенций

Оценка компетенции	Характеристика сформированных компетенций
5-балльная шкала	
«отлично» «зачтено»	– обучающийся глубоко и всесторонне усвоил программный материал; – уверенно, логично, последовательно и грамотно его излагает; – опираясь на знания основной и дополнительной литературы, тесно привязывает усвоенные научные положения с практической деятельностью направления; – умело обосновывает и аргументирует выдвигаемые им идеи; – делает выводы и обобщения; – свободно владеет системой специализированных понятий.
«хорошо» «зачтено»	– обучающийся твердо усвоил программный материал, грамотно и по существу излагает его, опираясь на знания основной литературы; – не допускает существенных неточностей; – увязывает усвоенные знания с практической деятельностью направления; – аргументирует научные положения; – делает выводы и обобщения; – владеет системой специализированных понятий.
«удовлетворительно» «зачтено»	– обучающийся усвоил только основной программный материал, по существу излагает его, опираясь на знания только основной литературы; – допускает несущественные ошибки и неточности; – испытывает затруднения в практическом применении знаний направления; – слабо аргументирует научные положения; – затрудняется в формулировании выводов и обобщений; – частично владеет системой специализированных понятий.

Оценка компетенции 5-балльная шкала	Характеристика сформированных компетенций
«неудовлетворительно» «не зачтено»	– обучающийся не усвоил значительной части программного материала; – допускает существенные ошибки и неточности при рассмотрении проблем в конкретном направлении; – испытывает трудности в практическом применении знаний; – не может аргументировать научные положения; – не формулирует выводов и обобщений.

10.3. Типовые контрольные задания или иные материалы.

Вопросы (задачи) для экзамена представлены в таблице 15.

Таблица 15 – Вопросы (задачи) для экзамена

№ п/п	Перечень вопросов (задач) для экзамена	Код индикатора
1	Общие понятия процесса проектирования. Этапы проектирования ИС.	ПК-1.3.1
2	Каскадная модель жизненного цикла ИС	ПК-1.У.1
3	Спиральная модель жизненного цикла ИС	ПК-3.3.1
4	Структурный подход к проектированию к разработке ИС.	ПК-3.У.1
5	Принципы построения модели IDEFO. Модели AS IS и TOBE.	ПК-3.В.1
6	Методология описания бизнес процессов. IDEF3	ПК-4.3.1
7	Моделирование потоков данных.	ПК-4.В.1
8	Проектирование БД при помощи ERWin. Логическая модель.	ПК-8.У.1
9	Проектирование БД при помощи ERWin. Физическая модель. Генерация базы данных. Прямое и обратное проектирование.	ПК-8.В.1
	Проектирование Web приложений при помощи диаграммы классов.	ПК-9.3.1
	Технология ASP.Net. Краткая характеристика ASP (Active Server Pages) страниц.	ПК-11.3.1
	Использование Master Page и навигация при построении приложения.	ПК-11.У.1
		ПК-11.В.1

Вопросы (задачи) для зачета / дифф. зачета представлены в таблице 16.

Таблица 16 – Вопросы (задачи) для зачета / дифф. зачета

№ п/п	Перечень вопросов (задач) для зачета / дифф. зачета	Код индикатора
	Учебным планом не предусмотрено	

Перечень тем для курсового проектирования/выполнения курсовой работы представлены в таблице 17.

Таблица 17 – Перечень тем для курсового проектирования/выполнения курсовой работы

№ п/п	Примерный перечень тем для курсового проектирования/выполнения курсовой работы
1	Проектирование ИС для музея
2	Проектирование ИС для аэропорта
3	Проектирование ИС "Доставка пиццы"
4	Проектирование ИС для курсов иностранных языков

5	Проектирование ИС для фитнес клуба
6	Проектирование ИС для агентства недвижимости
7	Проектирование ИС для школы
8	Проектирование ИС для мастерской по ремонту компьютеров
9	Проектирование ИС для железной дороги
10	Проектирование ИС для кинотеатра
11	Проектирование ИС для фирмы по прокату автомобилей
12	Проектирование ИС для книжного магазина
13	Проектирование ИС для автосалона
14	Проектирование ИС для семейного развлекательного центра
15	Проектирование ИС для туристической фирмы
16	Проектирование ИС для спортивной школы
17	Проектирование ИС для деканата
18	Проектирование ИС для детского садика
19	Проектирование ИС для организации по выбору студента

Вопросы для проведения промежуточной аттестации в виде тестирования представлены в таблице 18.

Таблица 18 – Примерный перечень вопросов для тестов

№ п/п	Примерный перечень вопросов для тестов	Код индикатора

Перечень тем контрольных работ по дисциплине обучающихся заочной формы обучения, представлены в таблице 19.

Таблица 19 – Перечень контрольных работ

№ п/п	Перечень контрольных работ
	Не предусмотрено

10.4. Методические материалы, определяющие процедуры оценивания индикаторов, характеризующих этапы формирования компетенций, содержатся в локальных нормативных актах ГУАП, регламентирующих порядок и процедуру проведения текущего контроля успеваемости и промежуточной аттестации обучающихся ГУАП.

## 11. Методические указания для обучающихся по освоению дисциплины

11.1. Методические указания для обучающихся по освоению лекционного материала

Основное назначение лекционного материала – логически стройное, системное, глубокое и ясное изложение учебного материала. Назначение современной лекции в рамках дисциплины не в том, чтобы получить всю информацию по теме, а в освоении фундаментальных проблем дисциплины, методов научного познания, новейших достижений научной мысли. В учебном процессе лекция выполняет методологическую, организационную и информационную функции. Лекция раскрывает понятийный аппарат конкретной области знания, её проблемы, дает цельное представление о дисциплине, показывает взаимосвязь с другими дисциплинами.

Планируемые результаты при освоении обучающимися лекционного материала:

– получение современных, целостных, взаимосвязанных знаний, уровень которых определяется целевой установкой к каждой конкретной теме;

- получение опыта творческой работы совместно с преподавателем;
- развитие профессионально-деловых качеств, любви к предмету и самостоятельного творческого мышления.
- появление необходимого интереса, необходимого для самостоятельной работы;
- получение знаний о современном уровне развития науки и техники и о прогнозе их развития на ближайшие годы;
- научиться методически обрабатывать материал (выделять главные мысли и положения, приходиться к конкретным выводам, повторять их в различных формулировках);
- получение точного понимания всех необходимых терминов и понятий.

Лекционный материал может сопровождаться демонстрацией слайдов и использованием раздаточного материала при проведении коротких дискуссий об особенностях применения отдельных тематик по дисциплине.

#### 11.2. Методические указания для обучающихся по прохождению практических занятий

Практическое занятие является одной из основных форм организации учебного процесса, заключающаяся в выполнении обучающимися под руководством преподавателя комплекса учебных заданий с целью усвоения научно-теоретических основ учебной дисциплины, приобретения умений и навыков, опыта творческой деятельности.

Целью практического занятия для обучающегося является привитие обучающимся умений и навыков практической деятельности по изучаемой дисциплине.

Планируемые результаты при освоении обучающимся практических занятий:

- закрепление, углубление, расширение и детализация знаний при решении конкретных задач;
- развитие познавательных способностей, самостоятельности мышления, творческой активности;
- овладение новыми методами и методиками изучения конкретной учебной дисциплины;
- выработка способности логического осмысления полученных знаний для выполнения заданий;
- обеспечение рационального сочетания коллективной и индивидуальной форм обучения.

#### 11.3. Методические указания для обучающихся по выполнению лабораторных работ

В ходе выполнения лабораторных работ обучающийся должен углубить и закрепить знания, практические навыки, овладеть современной методикой и техникой эксперимента в соответствии с квалификационной характеристикой обучающегося. Выполнение лабораторных работ состоит из экспериментально-практической, расчетно-аналитической частей и контрольных мероприятий.

Выполнение лабораторных работ обучающимся является неотъемлемой частью изучения дисциплины, определяемой учебным планом, и относится к средствам, обеспечивающим решение следующих основных задач обучающегося:

- приобретение навыков исследования процессов, явлений и объектов, изучаемых в рамках данной дисциплины;
- закрепление, развитие и детализация теоретических знаний, полученных на лекциях;
- получение новой информации по изучаемой дисциплине;
- приобретение навыков самостоятельной работы с лабораторным оборудованием и приборами.

#### Задание и требования к проведению лабораторных работ (ЛР)

- В задании должно быть четко сформулирована задача, выполняемая в ЛР;
- Описаны входные и выходные данные для проведения ЛР;
- ЛР должна выполняться на основе полученных теоретических знаний;
- Выполнение ЛР должно осуществляться на основе методических указаний, предоставляемых преподавателем;
- ЛР должна выполняться в специализированном компьютерном классе и может быть доработана студентом в домашних условиях, если позволяет ПО;
- Итогом выполненной ЛР является отчет.

#### Структура и форма отчета о лабораторной работе

- Постановка задачи;
- Входные и выходные данные;
- Содержание этапов выполнения;
- Обоснование полученного результата (вывод);
- Список используемой литературы.

#### Требования к оформлению отчета о лабораторной работе

- Лабораторная работа (ЛР) предоставляется в печатном/или электронном виде;
- ЛР должна соответствовать структуре и форме отчета, представленной выше;
- ЛР должна иметь титульный лист (ГОСТ 7.32-2001 издания 2008 года) с названием и подписью студента(ов), который(ые) ее сделал(и) и оформил(и);
- Студент должен защитить ЛР. Отметка о защите должна находиться на титульном листе вместе с подписью преподавателя.

#### 11.4. Методические указания для обучающихся по прохождению курсового проектирования/выполнения курсовой работы

Курсовой проект/ работа проводится с целью формирования у обучающихся опыта комплексного решения конкретных задач профессиональной деятельности.

Курсовой проект/ работа позволяет обучающемуся: повысить навыки и знания в области программирования и разработки web-интерфейсов для автоматизированных систем с базами данных.

#### Структура пояснительной записки курсового проекта/ работы

- Постановка задачи;
- Входные и выходные данные;
- Содержание этапов выполнения;
- Обоснование полученного результата (вывод);
- Список используемой литературы.

#### Требования к оформлению пояснительной записки курсового проекта/ работы

- Отчет предоставляется в печатном/или электронном виде;
- Отчет должен иметь титульный лист (ГОСТ 7.32-2001 издания 2008 года) с названием и подписью студента(ов), который(ые) ее сделал(и) и оформил(и);
- Студент должен защитить КР. Отметка о защите должна находиться на титульном листе вместе с подписью преподавателя.

#### 11.5. Методические указания для обучающихся по прохождению самостоятельной работы

В ходе выполнения самостоятельной работы, обучающийся выполняет работу по заданию и при методическом руководстве преподавателя, но без его непосредственного участия.

Для обучающихся по заочной форме обучения, самостоятельная работа может включать в себя контрольную работу.



Лист внесения изменений в рабочую программу дисциплины

В процессе выполнения самостоятельной работы, у обучающегося формируется целесообразное планирование рабочего времени, которое позволяет им развивать умения и навыки в усвоении и систематизации приобретаемых знаний, обеспечивает высокий уровень успеваемости в период обучения, помогает получить навыки повышения профессионального уровня.

Методическими материалами, направляющими самостоятельную работу обучающихся, являются:

- учебно-методический материал по дисциплине;
- методические указания по выполнению контрольных работ (для обучающихся по заочной форме обучения).

11.6. Методические указания для обучающихся по прохождению текущего контроля успеваемости.

Текущий контроль успеваемости предусматривает контроль качества знаний обучающихся, осуществляемого в течение семестра с целью оценивания хода освоения дисциплины.

11.7. Методические указания для обучающихся по прохождению промежуточной аттестации.

Промежуточная аттестация обучающихся предусматривает оценивание промежуточных и окончательных результатов обучения по дисциплине. Она включает в себя:

- экзамен – форма оценки знаний, полученных обучающимся в процессе изучения всей дисциплины или ее части, навыков самостоятельной работы, способности применять их для решения практических задач. Экзамен, как правило, проводится в период экзаменационной сессии и завершается аттестационной оценкой «отлично», «хорошо», «удовлетворительно», «неудовлетворительно».

Дата внесения изменений и дополнений. Подпись внесшего изменения	Содержание изменений и дополнений	Дата и № протокола заседания кафедры	Подпись зав. кафедрой