

МИНИСТЕРСТВО НАУКИ И ВЫСШЕГО ОБРАЗОВАНИЯ РОССИЙСКОЙ
ФЕДЕРАЦИИ
федеральное государственное автономное образовательное учреждение высшего
образования
"САНКТ-ПЕТЕРБУРГСКИЙ ГОСУДАРСТВЕННЫЙ УНИВЕРСИТЕТ
АЭРОКОСМИЧЕСКОГО ПРИБОРОСТРОЕНИЯ"

Кафедра № 82

УТВЕРЖДАЮ

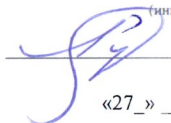
Руководитель образовательной программы

доц., к.э.н., доц.

(должность, уч. степень, звание)

Л.В. Рудакова


(инициалы, фамилия)


(подпись)
«27» 06 2024

Лист согласования рабочей программы дисциплины

Программу составил (а)

к.э.н., доцент
(должность, уч. степень, звание)


(подпись, дата)
19.06.2024


Е.И. Карасева
(инициалы, фамилия)

Программа одобрена на заседании кафедры № 82

« 20 » 06 2024 г, протокол № 11

Заведующий кафедрой № 82


д.э.н., доц.
(уч. степень, звание)


(подпись, дата)
20.06.2024

А.С. Будагов
(инициалы, фамилия)

Заместитель директора института №8 по методической работе

доц., к.э.н., доц.
(должность, уч. степень, звание)


(подпись, дата)
20.06.2024

Л.В. Рудакова
(инициалы, фамилия)

РАБОЧАЯ ПРОГРАММА ДИСЦИПЛИНЫ

«Технологии управления риском»
(Наименование дисциплины)

Код направления подготовки/ специальности	38.03.05
Наименование направления подготовки/ специальности	Бизнес-информатика
Наименование направленности	Управление информационными ресурсами
Форма обучения	очная
Год приема	2024

Аннотация

Дисциплина «Технологии управления риском» входит в образовательную программу высшего образования – программу бакалавриата по направлению подготовки/ специальности 38.03.05 «Бизнес-информатика» направленности «Управление информационными ресурсами». Дисциплина реализуется кафедрой «№82».

Дисциплина нацелена на формирование у выпускника следующих компетенций:

ПК-2 «Способен проводить анализ и оценку контента или информационного материала путем изучения информационных потребностей посетителей сайта»

Содержание дисциплины охватывает круг вопросов, связанных с оценкой контента, расчета метрик веб- сайта, анализа посещаемости сайта, определение обобщенных характеристик аудитории сайта, анализом оценки, замечаний, жалоб и предложений посетителей сайта, выработкой решения (рекомендации) по наполнению сайта контентом, а также с оценкой риска системы.

Преподавание дисциплины предусматривает следующие формы организации учебного процесса: лекции, лабораторные работы, практические занятия, самостоятельная работа студента.

Программой дисциплины предусмотрены следующие виды контроля: текущий контроль успеваемости, промежуточная аттестация в форме дифференцированного зачета.

Общая трудоемкость освоения дисциплины составляет 3 зачетных единицы, 108 часов.

Язык обучения по дисциплине «русский»

1. Перечень планируемых результатов обучения по дисциплине

1.1. Цели преподавания дисциплины

Дисциплина направлена на получение знаний о рисках, методов их расчета, а также знаний и навыков по работе с сайтами, изучение различных метрик, инструментов по посещаемости сайтов, охвата аудитории, географическом распределении аудитории, запросов аудитории, анализом оценки, замечаний, жалоб и предложений посетителей сайта, выработки решения

1.2. Дисциплина входит в состав части, формируемой участниками образовательных отношений, образовательной программы высшего образования (далее – ОП ВО).

1.3. Перечень планируемых результатов обучения по дисциплине, соотнесенных с планируемыми результатами освоения ОП ВО.

В результате изучения дисциплины обучающийся должен обладать следующими компетенциями или их частями. Компетенции и индикаторы их достижения приведены в таблице 1.

Таблица 1 – Перечень компетенций и индикаторов их достижения

Категория (группа) компетенции	Код и наименование компетенции	Код и наименование индикатора достижения компетенции
Профессиональные компетенции	ПК-2 Способен проводить анализ и оценку контента или информационного материала путем изучения информационных потребностей посетителей сайта	ПК-2.3.1 знать терминологию и ключевые параметры веб-статистики, основные принципы и методы сбора статистики посещаемости веб-сайтов ПК-2.У.1 уметь использовать популярные сервисы для оценки посещаемости и характеристик аудитории сайта; настраивать и эксплуатировать системы управления контентом и социальные сети для оценки посещаемости ПК-2.В.1 владеть навыками общего анализа посещаемости сайта, в том числе с использованием инструментальных средств, определения обобщенных характеристик аудитории сайта, анализом оценки, замечаний, жалоб и предложений посетителей сайта, выработкой решения (рекомендации) по наполнению сайта контентом

2. Место дисциплины в структуре ОП

Дисциплина может базироваться на знаниях, ранее приобретенных обучающимися при изучении следующих дисциплин:

– Управление бизнесом»

Знания, полученные при изучении материала данной дисциплины, имеют как самостоятельное значение, так и используются при изучении других дисциплин:

– « Web- статистика

3. Объем и трудоемкость дисциплины

Данные об общем объеме дисциплины, трудоемкости отдельных видов учебной работы по дисциплине (и распределение этой трудоемкости по семестрам) представлены в таблице 2.

Таблица 2 – Объем и трудоемкость дисциплины

Вид учебной работы	Всего	Трудоемкость по семестрам
		№5
1	2	3
Общая трудоемкость дисциплины, ЗЕ/ (час)	3/ 108	3/ 108
Из них часов практической подготовки	34	34
Аудиторные занятия, всего час.	51	51
в том числе:		
лекции (Л), (час)	17	17
практические/семинарские занятия (ПЗ), (час)	17	17
лабораторные работы (ЛР), (час)	17	17
курсовой проект (работа) (КП, КР), (час)		
экзамен, (час)		
Самостоятельная работа, всего (час)	57	57
Вид промежуточной аттестации: зачет, дифф. зачет, экзамен (Зачет, Дифф. зач, Экз.**)	Дифф. Зач.	Дифф. Зач.

Примечание: ** кандидатский экзамен

4. Содержание дисциплины

4.1. Распределение трудоемкости дисциплины по разделам и видам занятий. Разделы, темы дисциплины и их трудоемкость приведены в таблице 3.

Таблица 3 – Разделы, темы дисциплины, их трудоемкость

Разделы, темы дисциплины	Лекции (час)	ПЗ (СЗ) (час)	ЛР (час)	КП (час)	СРС (час)
Семестр 5					
Раздел 1. Основы управления рисками	3				17
Раздел 2. Веб-статистика Метрики веб-статистики	3	8			10
Раздел 3. Сервисы для оценки посещаемости и характеристики аудитории	3	9			10
Раздел 4. Организационно-методологические аспекты управления риском	4		7		10
Раздел 5. Способы и методы управления рисками	4		10		10
Итого в семестре:	17	17	17		57
Итого	17	17	17	0	57

Практическая подготовка заключается в непосредственном выполнении обучающимися определенных трудовых функций, связанных с будущей профессиональной деятельностью.

4.2. Содержание разделов и тем лекционных занятий.

Содержание разделов и тем лекционных занятий приведено в таблице 4.

Таблица 4 – Содержание разделов и тем лекционного цикла

Номер раздела	Название и содержание разделов и тем лекционных занятий
1	Понятие риска. Риск-аппетит. Управление рисками. Риски в

	окружающем нас мире. Риск и неопределенность. Объективное и субъективное понимание риска. Структурные характеристики риска. Профессиональные организации риск-менеджмента GARP и PRMIA. История становления риск-менеджмента. Классификация рисков. Заинтересованные стороны в управлении риском. Основные стандарты риск-менеджмента. Институты риск-менеджмента.
2	Основные понятия, термины. основные принципы и методы сбора статистики посещаемости веб-сайтов. Основные метрики: Конверсия, Кликабельность, конверсия, коэффициент оттока и др.
3	Similar Web, A.pr-су, Semrush, Serpstat be1.ru/, Parsesite, Megalindex и др
4	Базель 2 . Общая характеристика рыночных рисков. Валютный риск.. Структура рыночных рисков. Процентный риск. Классификация процентного риска. Фондовый риск. Рынок деривативов. Кредитный риск. Операционные риски. Способы резервирования средств для покрытия возможных убытков. Взаимосвязь операционного, рыночного и кредитного рисков. Правовой риск. Риск деловой репутации.
5	Модель оценки управления рисками. Мотивация как функция риск-менеджмента. Регулирование и его роль в осуществлении риск-менеджмента. Качественные методы: экспертные системы. Метод сводных показателей. Рейтинг и рейтинговые агентства, ключевые индикаторы риска. Количественные методы: Ожидаемая доходность, волатильность , Корелляция, Гистограмма доходов, плотность распределения вероятностей, VaR, Expected Shortfall, Скоринг. GAP-анализ, дюрация, модифицированная дюрация. Дерево решений, логико-вероятностное моделирование, логико-вероятностный анализ.Индикативные модели оценки риска, Ранговые модели оценки риска, Равновесные модели, модели «разброса». Сущность, содержание и виды страхования рисков. Передача риска без страхования

4.3. Практические (семинарские) занятия

Темы практических занятий и их трудоемкость приведены в таблице 5.

Таблица 5 – Практические занятия и их трудоемкость

№ п/п	Темы практических занятий	Формы практических занятий	Трудоемкость, (час)	Из них практической подготовки, (час)	№ раздела дисциплины
Семестр 5					
1	Решение задач по метрикам веб-статистики	решение ситуационных задач	4	4	2
2	Анализ	занятия по	4	4	2

	потребностей клиента. Составление опросника	моделированию реальных условий			
3	Анализ отзывов о компании на разных интернет площадках, социальных сетей и т.д.	занятия по моделированию реальных условий	4	4	3
4	Анализ сайтов конкурентов	занятия по моделированию реальных условий	4	4	3
5	Проверка знаний студентов	Групповая дискуссия	1	1	1,2,3,4,5
Всего			17	17	

4.4. Лабораторные занятия

Темы лабораторных занятий и их трудоемкость приведены в таблице 6.

Таблица 6 – Лабораторные занятия и их трудоемкость

№ п/п	Наименование лабораторных работ	Трудоемкость, (час)	Из них практической подготовки, (час)	№ раздела дисциплины
Семестр 5				
1	Индексный метод торговли на рынке ценных бумаг	4	4	5
2	Построение модели VaR для российского фондового рынка	3	3	5
3	Разработка сценария атаки сайта и расчет его вероятности	4	4	5
4	Оценка вероятностей событий одним экспертом	3	3	5
5	Оценка вероятности событий на основе информации от нескольких экспертов	3	3	5
Всего		17	17	

4.5. Курсовое проектирование/ выполнение курсовой работы
Учебным планом не предусмотрено

4.6. Самостоятельная работа обучающихся

Виды самостоятельной работы и ее трудоемкость приведены в таблице 7.

Таблица 7 – Виды самостоятельной работы и ее трудоемкость

Вид самостоятельной работы	Всего, час	Семестр 5, час
----------------------------	------------	----------------

1	2	3
Изучение теоретического материала дисциплины (ТО)		
Курсовое проектирование (КП, КР)		
Расчетно-графические задания (РГЗ)	27	27
Выполнение реферата (Р)		
Подготовка к текущему контролю успеваемости (ТКУ)	20	20
Домашнее задание (ДЗ)		
Контрольные работы заочников (КРЗ)		
Подготовка к промежуточной аттестации (ПА)	10	10
Всего:	57	57

5. Перечень учебно-методического обеспечения
для самостоятельной работы обучающихся по дисциплине (модулю)

Учебно-методические материалы для самостоятельной работы обучающихся указаны в п.п. 7-11.

6. Перечень печатных и электронных учебных изданий

Перечень печатных и электронных учебных изданий приведен в таблице 8.

Таблица 8– Перечень печатных и электронных учебных изданий

Шифр/ URL адрес	Библиографическая ссылка	Количество экземпляров в библиотеке (кроме электронных экземпляров)
005.5 К 21	Карасева, Екатерина Ивановна (канд. экон. наук). Технологии управления риском : учебно-методическое пособие / Е. И. Карасева ; С.-Петербург. гос. ун-т аэрокосм. приборостроения. - Санкт-Петербург : Изд-во ГУАП, 2019. - 93 с. : рис., табл. - Библиогр.: с. 91 - 92 (13 назв.).	5
	Казакова, Н. А. Маркетинговый анализ : учебное пособие / Н.А. Казакова. — Москва : ИНФРА-М, 2022. — 240 с. — (Высшее образование: Бакалавриат). — DOI 10.12737/851. - ISBN 978-5-16-005220-5. - Текст : электронный. - URL: https://znanium.com/catalog/product/1843622	Электронная Библиотека «знаниум»
	Филиппов, Ф. В. Web-скрапинг : учебное пособие / Ф. В. Филиппов. — Санкт-Петербург : СПбГУТ им. М.А. Бонч-Бруевича, 2020. — 72 с. — Текст : электронный // Лань : электронно-библиотечная система. — URL: https://e.lanbook.com/book/180055	Электронная Библиотека «Лань»

7. Перечень электронных образовательных ресурсов
информационно-телекоммуникационной сети «Интернет»

Перечень электронных образовательных ресурсов информационно-телекоммуникационной сети «Интернет», необходимых для освоения дисциплины приведен в таблице 9.

Таблица 9 – Перечень электронных образовательных ресурсов информационно-телекоммуникационной сети «Интернет»

URL адрес	Наименование
https://pro.guap.ru/	прогуап
https://lms.guap.ru/new/	лмс

8. Перечень информационных технологий

8.1. Перечень программного обеспечения, используемого при осуществлении образовательного процесса по дисциплине.

Перечень используемого программного обеспечения представлен в таблице 10.

Таблица 10– Перечень программного обеспечения

№ п/п	Наименование
	ПО «Арбитр»
	ПО Экспа
	MS Office

8.2. Перечень информационно-справочных систем,используемых при осуществлении образовательного процесса по дисциплине

Перечень используемых информационно-справочных систем представлен в таблице 11.

Таблица 11– Перечень информационно-справочных систем

№ п/п	Наименование
	Не предусмотрено

9. Материально-техническая база

Состав материально-технической базы, необходимой для осуществления образовательного процесса по дисциплине, представлен в таблице12.

Таблица 12 – Состав материально-технической базы

№ п/п	Наименование составной части материально-технической базы	Номер аудитории (при необходимости)
1	Мультимедийная лекционная аудитория	
2	Компьютерный класс	Ленс. Ауд.1406-1411(15 комп)

10. Оценочные средства для проведения промежуточной аттестации

10.1. Состав оценочных средств для проведения промежуточной аттестации обучающихся по дисциплине приведен в таблице 13.

Таблица 13 – Состав оценочных средств для проведения промежуточной аттестации

Вид промежуточной аттестации	Перечень оценочных средств
Дифференцированный зачёт	Список вопросов; Тесты;

10.2. В качестве критериев оценки уровня сформированности (освоения) компетенций обучающимися применяется 5-балльная шкала оценки сформированности компетенций, которая приведена в таблице 14. В течение семестра может использоваться 100-балльная шкала модульно-рейтинговой системы Университета, правила использования которой, установлены соответствующим локальным нормативным актом ГУАП.

Таблица 14 –Критерии оценки уровня сформированности компетенций

Оценка компетенции 5-балльная шкала	Характеристика сформированных компетенций
«отлично» «зачтено»	<ul style="list-style-type: none"> – обучающийся глубоко и всесторонне усвоил программный материал; – уверенно, логично, последовательно и грамотно его излагает; – опираясь на знания основной и дополнительной литературы, тесно привязывает усвоенные научные положения с практической деятельностью направления; – умело обосновывает и аргументирует выдвигаемые им идеи; – делает выводы и обобщения; – свободно владеет системой специализированных понятий.
«хорошо» «зачтено»	<ul style="list-style-type: none"> – обучающийся твердо усвоил программный материал, грамотно и по существу излагает его, опираясь на знания основной литературы; – не допускает существенных неточностей; – увязывает усвоенные знания с практической деятельностью направления; – аргументирует научные положения; – делает выводы и обобщения; – владеет системой специализированных понятий.
«удовлетворительно» «зачтено»	<ul style="list-style-type: none"> – обучающийся усвоил только основной программный материал, по существу излагает его, опираясь на знания только основной литературы; – допускает несущественные ошибки и неточности; – испытывает затруднения в практическом применении знаний направления; – слабо аргументирует научные положения; – затрудняется в формулировании выводов и обобщений; – частично владеет системой специализированных понятий.
«неудовлетворительно» «не зачтено»	<ul style="list-style-type: none"> – обучающийся не усвоил значительной части программного материала; – допускает существенные ошибки и неточности при рассмотрении проблем в конкретном направлении; – испытывает трудности в практическом применении знаний; – не может аргументировать научные положения; – не формулирует выводов и обобщений.

10.3. Типовые контрольные задания или иные материалы.

Вопросы (задачи) для экзамена представлены в таблице 15.

Таблица 15 – Вопросы (задачи) для экзамена

№ п/п	Перечень вопросов (задач) для экзамена	Код индикатора
	Учебным планом не предусмотрено	

Вопросы (задачи) для зачета / дифф. зачета представлены в таблице 16.

Таблица 16 – Вопросы (задачи) для зачета / дифф. зачета

№ п/п	Перечень вопросов (задач) для зачета / дифф. зачета	Код индикатора
	Кликабельность, конверсия, коэффициент оттока идр АРС Пользователи, покупатели Целевая цена продукта Доход с одного пользователя Стоимость привлечения одного пользователя Средний заработок с одного клика Показатель установки приложение Кагортный анализ Лояльные потребители Веб-скрапинг	ПК-2.3.1
	Какой функционал у Similar Web, Какой функционал у A.pr-су, Какой функционал у Semrush, Какой функционал у Serpstat и Какой функционал у google trends	ПК-2.У.1
	Можно посмотреть посещаемость сайта у новостных сайтов Можно посмотреть посещаемость у коммерческого сайта С помощью каких средств можно собрать жалобы , предложения посетителей Какие рекомендации вы дали по усовершенствованию сайта	ПК-2.В.1

Перечень тем для курсового проектирования/выполнения курсовой работы представлены в таблице 17.

Таблица 17 – Перечень тем для курсового проектирования/выполнения курсовой работы

№ п/п	Примерный перечень тем для курсового проектирования/выполнения курсовой работы
	Учебным планом не предусмотрено

Вопросы для проведения промежуточной аттестации в виде тестирования представлены в таблице 18.

Таблица 18 – Примерный перечень вопросов для тестов

№ п/п	Примерный перечень вопросов для тестов	Код индикатора
	1 Прочитайте текст и запишите ответ. Средний заработок с одного клика – это? 1 СTR 2 EPC 3 APC 4 COGS30	ПК-2.3.1
	2 Прочитайте текст, выберите правильные варианты ответа	

Какие индикаторы веб сайта/ сервиса существуют

- 1 Коэффициент лидерства
- 2 коэффициент оттока пользователей
- 3 стоимость привлечения одного пользователя
- 4 коэффициент ликвидности

3 Прочитайте текст и установите соответствие. К каждой позиции, данной в левом столбце, подберите соответствующую позицию в правом столбце)

Сопоставьте показателей статистики сайта и их определение:

1 отношение количества посетителей сайта, совершивших необходимое действие (покупка товара, переход на него, оформление подписки и пр.) к общему количеству посетителей	А . Конверсия
2 Доход с единичной продажи без учета постоянных издержек	Б . Revenue
3 среднее число покупок на одного платящего пользователя	В APC
4 Разница между розничной стоимостью товара и закупочной ценой или себестоимостью	Г Маржинальность

4 Прочитайте текст и установите последовательность. Запишите соответствующую последовательность букв слева направо
Какие шаги нужно предпринять чтобы рассчитать конверсию
А выбрать период, показатель CR которого Вас интересует — день, неделя, месяц, квартал
Б разделить количество совершенных конверсий на общее число посетителей сайта

В умножить на 100%.

Г записать ответ

5 Прочитайте текст определение и запишите ответ и что позволяет увидеть данный коэффициент
это отношение количества посетителей сайта, совершивших необходимое действие (покупка товара, переход на него, оформление подписки и пр.) к общему количеству посетителей

	<p>1 Прочитайте текст и запишите ответ. Какие из этих сервисов используются для оценки посещаемости и характеристик аудитории сайта</p> <ol style="list-style-type: none"> 1 Similar Web 2 web scraper 3 progurp 4 gismeteo <p>2 Прочитайте текст, выберите правильные варианты ответа</p> <p>Какие из этих сервисов используются для оценки посещаемости и характеристик аудитории сайта</p> <ol style="list-style-type: none"> 1 Similar Web 2 web scraper 3 progurp 4 Parsesite <p>3 Прочитайте текст и установите соответствие. К каждой позиции, данной в левом столбце, подберите соответствующую позицию в правом столбце)</p> <p>Сопоставьте показатели статистики сайта и его определение:</p> <table border="1" data-bbox="347 1272 1289 1980"> <tr> <td data-bbox="347 1272 826 1532">1 это процент подписчиков (например, на push-уведомления от сайта), которые отписались от канала коммуникации, отказались от услуг сервиса в течение определенного периода времени</td> <td data-bbox="826 1272 1289 1532">А . коэффициент оттока</td> </tr> <tr> <td data-bbox="347 1532 826 1644">2 показатель, определяющий количество лояльных потребителей</td> <td data-bbox="826 1532 1289 1644">Б . Customer Retention Rate</td> </tr> <tr> <td data-bbox="347 1644 826 1832">3 это метрика, которая говорит о том, сколько в среднем дней пользователь проводит в приложении</td> <td data-bbox="826 1644 1289 1832">В Lifetime</td> </tr> <tr> <td data-bbox="347 1832 826 1980">4 Наиболее популярным способом замера лояльности пользователей на основании опросов</td> <td data-bbox="826 1832 1289 1980">Г Net Promoter Score (NPS)</td> </tr> </table>	1 это процент подписчиков (например, на push-уведомления от сайта), которые отписались от канала коммуникации, отказались от услуг сервиса в течение определенного периода времени	А . коэффициент оттока	2 показатель, определяющий количество лояльных потребителей	Б . Customer Retention Rate	3 это метрика, которая говорит о том, сколько в среднем дней пользователь проводит в приложении	В Lifetime	4 Наиболее популярным способом замера лояльности пользователей на основании опросов	Г Net Promoter Score (NPS)	ПК-2.У.1
1 это процент подписчиков (например, на push-уведомления от сайта), которые отписались от канала коммуникации, отказались от услуг сервиса в течение определенного периода времени	А . коэффициент оттока									
2 показатель, определяющий количество лояльных потребителей	Б . Customer Retention Rate									
3 это метрика, которая говорит о том, сколько в среднем дней пользователь проводит в приложении	В Lifetime									
4 Наиболее популярным способом замера лояльности пользователей на основании опросов	Г Net Promoter Score (NPS)									

	<p>4 Прочитайте текст и установите последовательность. Запишите соответствующую последовательность букв слева направо Распишите последовательность работы с Similar Web 1 вводим сайт в строку сервиса</p> <p>2 Получаем детализированную статистику (например, количество визитов за последний месяц)</p> <p>3 смотрим источники трафика</p> <p>4 посмотреть данные по мобильным приложениям</p> <p>5 Прочитайте текст и запишите ответ, поясните что какую информацию можно на нем увидеть конкретно Это наиболее известный, бесплатный и дающий максимум информации сервис по аналитике сайта</p>							
	<p>1 Прочитайте текст и запишите ответ. Какими показателями НЕЛЬЗЯ измерить лояльность посетителей сайта/социальной сети?</p> <ol style="list-style-type: none"> 1 CSAT 2 NPC 3 CES 4 NPS <p>2 Прочитайте текст, выберите правильные варианты ответа Какие индикаторы показывают сервисы аналитики сайтов</p> <ol style="list-style-type: none"> 1 Коэффициент лидерства 2 откуда идет трафик на сайт 3 посещаемость сайта 4 коэффициент ликвидности <p>3 Прочитайте текст и установите соответствие. К каждой позиции, данной в левом столбце, подберите соответствующую позицию в правом столбце) Сопоставьте показателей статистики сайта и его определение:</p> <table border="1" data-bbox="347 1666 1294 2076"> <tr> <td data-bbox="347 1666 844 1778">1 позволяет посмотреть возраст домена, скорость загрузки, оценка качества сайта</td> <td data-bbox="844 1666 1294 1778">А . инструмент Parsesite</td> </tr> <tr> <td data-bbox="347 1778 844 1928">2 показывает ежемесячное посещение , уникальных посетителей, продолжительность посещения, число отказов</td> <td data-bbox="844 1778 1294 1928">Б . SimilarWeb</td> </tr> <tr> <td data-bbox="347 1928 844 2076">3 название сайта, ключевые слова, заголовки, количество ссылающихся доменов, проверка на мобильную адаптацию</td> <td data-bbox="844 1928 1294 2076">В Bel.ru</td> </tr> </table>	1 позволяет посмотреть возраст домена, скорость загрузки, оценка качества сайта	А . инструмент Parsesite	2 показывает ежемесячное посещение , уникальных посетителей, продолжительность посещения, число отказов	Б . SimilarWeb	3 название сайта, ключевые слова, заголовки, количество ссылающихся доменов, проверка на мобильную адаптацию	В Bel.ru	ПК-2.В.1
1 позволяет посмотреть возраст домена, скорость загрузки, оценка качества сайта	А . инструмент Parsesite							
2 показывает ежемесячное посещение , уникальных посетителей, продолжительность посещения, число отказов	Б . SimilarWeb							
3 название сайта, ключевые слова, заголовки, количество ссылающихся доменов, проверка на мобильную адаптацию	В Bel.ru							

4 Внешние ссылки, контекстная реклама, органический поиск	Г MegaIndex	
<p>4 Прочитайте текст и установите последовательность. Запишите соответствующую последовательность букв слева направо</p> <p>Как рассчитать индекс Net Promoter Score (NPS)</p> <p>1 рассчитываете долю (%) promoters – тех, кто поставил вам 9 или 10, а значит, очень доволен вашим продуктом</p> <p>2 рассчитываете долю (%) detractors – тех, кто поставил негативную оценку (6 и ниже)</p> <p>3 смотрим источники трафика</p> <p>4 вычитаете долю detractors из доли promoters и получаете Net Promoter Score</p> <p>5 Прочитайте задачу и запишите развернутое решение</p> <p>Ваш сайт посетили 200 человек, 10 из них сделали заказ. Чему равна конверсия?</p>		

Система оценивания тестовых заданий:

1 тип) Задание комбинированного типа с выбором одного верного ответа из четырех предложенных и обоснованием выбора считается верным, если правильно указана цифра и приведены конкретные аргументы, используемые при выборе ответа. Полное совпадение с верным ответом оценивается 1 баллом, неверный ответ или его отсутствие – 0 баллов.

2 тип) Задание комбинированного типа с выбором нескольких вариантов ответа из предложенных и развернутым обоснованием выбора считается верным, если правильно указаны цифры и приведены конкретные аргументы, используемые при выборе ответов. Полное совпадение с верным ответом оценивается 1 баллом, если допущены ошибки или ответ отсутствует – 0 баллов.

3 тип) Задание закрытого типа на установление соответствия считается верным, если установлены все соответствия (позиции из одного столбца верно сопоставлены с позициями другого столбца). Полное совпадение с верным ответом оценивается 1 баллом, неверный ответ или его отсутствие – 0 баллов

4 тип) Задание закрытого типа на установление последовательности считается верным, если правильно указана вся последовательность цифр. Полное совпадение с верным ответом оценивается 1 баллом, если допущены ошибки или ответ отсутствует – 0 баллов.

5 тип) Задание открытого типа с развернутым ответом считается верным, если ответ совпадает с эталонным по содержанию и полноте. Правильный ответ за задание оценивается в 3 балла, если допущена одна ошибка \

неточность \ ответ правильный, но не полный - 1 балл, если допущено более 1 ошибки \ ответ неправильный \ ответ отсутствует – 0 баллов.

Перечень тем контрольных работ по дисциплине обучающихся заочной формы обучения, представлены в таблице 19.

Таблица 19 – Перечень контрольных работ

№ п/п	Перечень контрольных работ
	Не предусмотрено

10.4. Методические материалы, определяющие процедуры оценивания индикаторов, характеризующих этапы формирования компетенций, содержатся в локальных нормативных актах ГУАП, регламентирующих порядок и процедуру проведения текущего контроля успеваемости и промежуточной аттестации обучающихся ГУАП.

11. Методические указания для обучающихся по освоению дисциплины

11.1. Методические указания для обучающихся по освоению лекционного материала

Основное назначение лекционного материала – логически стройное, системное, глубокое и ясное изложение учебного материала. Назначение современной лекции в рамках дисциплины не в том, чтобы получить всю информацию по теме, а в освоении фундаментальных проблем дисциплины, методов научного познания, новейших достижений научной мысли. В учебном процессе лекция выполняет методологическую, организационную и информационную функции. Лекция раскрывает понятийный аппарат конкретной области знания, её проблемы, дает цельное представление о дисциплине, показывает взаимосвязь с другими дисциплинами.

Планируемые результаты при освоении обучающимися лекционного материала:

- получение современных, целостных, взаимосвязанных знаний, уровень которых определяется целевой установкой к каждой конкретной теме;
- получение опыта творческой работы совместно с преподавателем;
- развитие профессионально-деловых качеств, любви к предмету и самостоятельного творческого мышления.
- появление необходимого интереса, необходимого для самостоятельной работы;
- получение знаний о современном уровне развития науки и техники и о прогнозе их развития на ближайшие годы;
- научиться методически обрабатывать материал (выделять главные мысли и положения, приходить к конкретным выводам, повторять их в различных формулировках);
- получение точного понимания всех необходимых терминов и понятий.

Лекционный материал может сопровождаться демонстрацией слайдов и использованием раздаточного материала при проведении коротких дискуссий об особенностях применения отдельных тематик по дисциплине.

Структура предоставления лекционного материала:

- Чтение 1 и 2 раздела;
- Опрос по 1 и 2 разделу;
- Чтение 3,4, 5 разделов;
- Опрос 3,4,5 разделов

11.2. Методические указания для обучающихся по прохождению практических занятий (если предусмотрено учебным планом по данной дисциплине)

Практическое занятие является одной из основных форм организации учебного процесса, заключающаяся в выполнении обучающимися под руководством преподавателя комплекса учебных заданий с целью усвоения научно-теоретических основ учебной дисциплины, приобретения умений и навыков, опыта творческой деятельности.

Целью практического занятия для обучающегося является привитие обучающимся умений и навыков практической деятельности по изучаемой дисциплине.

Планируемые результаты при освоении обучающимся практических занятий:

- закрепление, углубление, расширение и детализация знаний при решении конкретных задач;
- развитие познавательных способностей, самостоятельности мышления, творческой активности;
- овладение новыми методами и методиками изучения конкретной учебной дисциплины;
- выработка способности логического осмысления полученных знаний для выполнения заданий;
- обеспечение рационального сочетания коллективной и индивидуальной форм обучения.

Требования к проведению практических занятий

№ п/п	Темы практических занятий	Описание
1	Решение задач по метрикам веб- статистики	Студенты решают задачи по веб статистики
2	Анализ потребностей клиента. Составление опросника	Студенты составляют опросник, загружают его в интернет и получают обратную связь, анализируют ее
3	Анализ отзывов о компании на разных интернет площадках, социальных сетей и т.д.	С помощью различных площадок собирают информацию о компании/ товаре
4	Анализ сайтов конкурентов	С помощью различных инструментов анализируют сайты компаний

11.3. Методические указания для обучающихся по выполнению лабораторных работ

В ходе выполнения лабораторных работ обучающийся должен углубить и закрепить знания, практические навыки, овладеть современной методикой и техникой эксперимента в соответствии с квалификационной характеристикой обучающегося. Выполнение лабораторных работ состоит из экспериментально-практической, расчетно-аналитической частей и контрольных мероприятий.

Выполнение лабораторных работ обучающимся является неотъемлемой частью изучения дисциплины, определяемой учебным планом, и относится к средствам, обеспечивающим решение следующих основных задач обучающегося:

- приобретение навыков исследования процессов, явлений и объектов, изучаемых в рамках данной дисциплины;

- закрепление, развитие и детализация теоретических знаний, полученных на лекциях;
- получение новой информации по изучаемой дисциплине;
- приобретение навыков самостоятельной работы с лабораторным оборудованием и приборами.

Задание и требования к проведению лабораторных работ

Карасева, Екатерина Ивановна (канд. экон. наук).

Технологии управления риском : учебно-методическое пособие / Е. И. Карасева ; С.-Петербург. гос. ун-т аэрокосм. приборостроения. - Санкт-Петербург : Изд-во ГУАП, 2019. - 93 с. : рис., табл. - Библиогр.: с. 91 - 92 (13 назв.).

Структура и форма отчета о лабораторной работе

Карасева, Екатерина Ивановна (канд. экон. наук).

Технологии управления риском : учебно-методическое пособие / Е. И. Карасева ; С.-Петербург. гос. ун-т аэрокосм. приборостроения. - Санкт-Петербург : Изд-во ГУАП, 2019. - 93 с. : рис., табл. - Библиогр.: с. 91 - 92 (13 назв.).

Требования к оформлению отчета о лабораторной работе

Карасева, Екатерина Ивановна (канд. экон. наук).

Технологии управления риском : учебно-методическое пособие / Е. И. Карасева ; С.-Петербург. гос. ун-т аэрокосм. приборостроения. - Санкт-Петербург : Изд-во ГУАП, 2019. - 93 с. : рис., табл. - Библиогр.: с. 91 - 92 (13 назв.).

11.4. Методические указания для обучающихся по прохождению самостоятельной работы

В ходе выполнения самостоятельной работы, обучающийся выполняет работу по заданию и при методическом руководстве преподавателя, но без его непосредственного участия.

Для обучающихся по заочной форме обучения, самостоятельная работа может включать в себя контрольную работу.

В процессе выполнения самостоятельной работы, у обучающегося формируется целесообразное планирование рабочего времени, которое позволяет им развивать умения и навыки в усвоении и систематизации приобретаемых знаний, обеспечивает высокий уровень успеваемости в период обучения, помогает получить навыки повышения профессионального уровня.

Методическими материалами, направляющими самостоятельную работу обучающихся являются:

- учебно-методический материал по дисциплине;
- методические указания по выполнению контрольных работ (для обучающихся по заочной форме обучения).

Прогуап

лмс

11.5. Методические указания для обучающихся по прохождению текущего контроля успеваемости.

Текущий контроль успеваемости предусматривает контроль качества знаний обучающихся, осуществляемого в течение семестра с целью оценивания хода освоения дисциплины.

Студент на текущем контроле должен сдать все практические и лабораторные работы, если этого не сделано, то при успешной сдаче дифф зачета он может получить оценку не выше «удовлетворительно».

11.6. Методические указания для обучающихся по прохождению промежуточной аттестации.

Промежуточная аттестация обучающихся предусматривает оценивание промежуточных и окончательных результатов обучения по дисциплине. Она включает в себя:

– дифференцированный зачет – это форма оценки знаний, полученных обучающимся при изучении дисциплины, при выполнении курсовых проектов, курсовых работ, научно-исследовательских работ и прохождении практик с аттестационной оценкой «отлично», «хорошо», «удовлетворительно», «неудовлетворительно».

Лист внесения изменений в рабочую программу дисциплины

Дата внесения изменений и дополнений. Подпись внесшего изменения	Содержание изменений и дополнений	Дата и № протокола заседания кафедры	Подпись зав. кафедрой