

МИНИСТЕРСТВО НАУКИ И ВЫСШЕГО ОБРАЗОВАНИЯ РОССИЙСКОЙ ФЕДЕРАЦИИ
федеральное государственное автономное образовательное учреждение высшего
образования
"САНКТ-ПЕТЕРБУРГСКИЙ ГОСУДАРСТВЕННЫЙ УНИВЕРСИТЕТ
АЭРОКОСМИЧЕСКОГО ПРИБОРОСТРОЕНИЯ"

Кафедра № 12

УТВЕРЖДАЮ


Руководитель образовательной программы

доц., к.т.н.

(должность, уч. степень, звание)

В.Е. Таратун

(инициалы, фамилия)



(подпись)

«23» мая 2024 г

РАБОЧАЯ ПРОГРАММА ДИСЦИПЛИНЫ

«Программирование на языках высокого уровня»

(Наименование дисциплины)

| | |
|---|---|
| Код направления подготовки/ специальности | 23.03.01 |
| Наименование направления подготовки/ специальности | Технология транспортных процессов |
| Наименование направленности | Организация перевозок и управление в единой транспортной системе |
| Форма обучения | очная |


Санкт-Петербург – 2023

Лист согласования рабочей программы дисциплины

Программу составил (а)

доц.,к.т.н.
(должность, уч. степень,
звание)

23.05.2024
(подпись, дата)



В.Е. Таратун
(инициалы, фамилия)

Программа одобрена на заседании кафедры № 12
«23» мая 2024 г, протокол № 11а/2023-2024

Заведующий кафедрой № 12

д.т.н.,проф.
(уч. степень, звание)

23.05.2024
(подпись, дата)

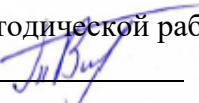


В.А. Фетисов
(инициалы, фамилия)

Заместитель директора института №1 по методической работе

доц.,к.т.н.

23.05.2024



В.Е. Таратун

Аннотация

Дисциплина «Программирование на языках высокого уровня» входит в образовательную программу высшего образования – программу бакалавриата по направлению подготовки/ специальности 23.03.01 «Технология транспортных процессов» направленности «Организация перевозок и управление в единой транспортной системе». Дисциплина реализуется кафедрой «№12».

Дисциплина нацелена на формирование у выпускника следующих компетенций:

ПК-1 «Готовность к организации логистической деятельности по перевозке грузов в цепи поставок»

Содержание дисциплины охватывает круг вопросов, связанных с технологическим циклом разработки программ, понятием рекурсии, проектированием программного обеспечения.

Преподавание дисциплины предусматривает следующие формы организации учебного процесса: *лекции, практические занятия, самостоятельная работа студента.*

Программой дисциплины предусмотрены следующие виды контроля: текущий контроль успеваемости, промежуточная аттестация в форме зачета.

Общая трудоемкость освоения дисциплины составляет 3 зачетных единицы, 108 часа. Язык обучения по дисциплине «русский».

1. Перечень планируемых результатов обучения по дисциплине

1.1. Цели преподавания дисциплины

Дисциплина предназначена для подготовки студентов и преследует следующие цели:

- ознакомить студента с современными компьютерными технологиями;
- дать представление о направлениях развития методологии разработки программ и программных систем математического моделирования и программировании задач;

- выработать у студента практические навыки работы с языком программирования - /C++, системами автоматизации математических расчетов и математической метрологии.

1.2. Дисциплина входит в состав части, формируемой участниками образовательных отношений, образовательной программы высшего образования (далее – ОП ВО).

1.3. Перечень планируемых результатов обучения по дисциплине, соотнесенных с планируемыми результатами освоения ОП ВО.

В результате изучения дисциплины обучающийся должен обладать следующими компетенциями или их частями. Компетенции и индикаторы их достижения приведены в таблице 1.

Таблица 1 – Перечень компетенций и индикаторов их достижения

| Категория (группа) компетенции | Код и наименование компетенции | Код и наименование индикатора достижения компетенции |
|--------------------------------|--|---|
| Профессиональные компетенции | ПК-1 Готовность к организации логистической деятельности по перевозке грузов в цепи поставок | ПК-1.3.19 знает современные языки программирования высокого уровня ПК-1.У.5 умеет разрабатывать прикладное программное обеспечение, способствующее повышению эффективности работоспособности логистической деятельности компании |

2. Место дисциплины в структуре ОП

Дисциплина может базироваться на знаниях, ранее приобретенных обучающимися при изучении следующих дисциплин:

– «Математика. Математический анализ»

Знания, полученные при изучении материала данной дисциплины, имеют как самостоятельное значение, так и могут использоваться при изучении других дисциплин:

– «Теория транспортных процессов и систем».

3. Объем и трудоемкость дисциплины

Данные об общем объеме дисциплины, трудоемкости отдельных видов учебной работы по дисциплине (и распределение этой трудоемкости по семестрам) представлены в таблице 2.

Таблица 2 – Объем и трудоемкость дисциплины

| Вид учебной работы | Всего | Трудоемкость по семестрам |
|---|--------|---------------------------|
| | | №5 |
| 1 | 2 | 3 |
| Общая трудоемкость дисциплины, ЗЕ/ (час) | 3/ 108 | 3/ 108 |
| Из них часов практической подготовки | 8 | 8 |
| Аудиторные занятия, всего час. | 16 | 16 |
| в том числе: | | |
| лекции (Л), (час) | 8 | 8 |
| практические/семинарские занятия (ПЗ), (час) | 8 | 8 |
| лабораторные работы (ЛР), (час) | | |
| курсовой проект (работа) (КП, КР), (час) | | |
| экзамен, (час) | | |
| Самостоятельная работа, всего (час) | 92 | 92 |

| | | |
|---|-------|-------|
| Вид промежуточной аттестации: зачет, дифф. зачет, экзамен (Зачет, Дифф. зач, Экз.**) | Зачет | Зачет |
|---|-------|-------|

Примечание: ** кандидатский экзамен

4. Содержание дисциплины

4.1. Распределение трудоемкости дисциплины по разделам и видам занятий.

Разделы, темы дисциплины и их трудоемкость приведены в таблице 3.

Таблица 3 – Разделы, темы дисциплины, их трудоемкость

| Разделы, темы дисциплины | Лекции (час) | ПЗ (СЗ) (час) | ЛР (час) | КП (час) | СРС (час) |
|--------------------------|--------------|---------------|----------|----------|-----------|
| Семестр 5 | | | | | |
| Раздел 1. | 1 | 1 | | | 10 |
| Раздел 2. | 1 | 1 | | | 10 |
| Раздел 3. | 1 | 1 | | | 10 |
| Раздел 4. | 1 | 1 | | | 20 |
| Раздел 5. | 2 | 2 | | | 15 |
| Раздел 6. | 2 | 2 | | | 27 |
| Итого в семестре: | 8 | 8 | | | 92 |
| Итого | 8 | 8 | 0 | 0 | 92 |

Практическая подготовка заключается в непосредственном выполнении обучающимися определенных трудовых функций, связанных с будущей профессиональной деятельностью.

4.2. Содержание разделов и тем лекционных занятий.

Содержание разделов и тем лекционных занятий приведено в таблице 4.

Таблица 4 – Содержание разделов и тем лекционного цикла

| Номер раздела | Название и содержание разделов и тем лекционных занятий |
|---------------|---|
| 1 | 1. Основы языка C++ 1.1. Самая простая программа на C++ 1.2. Переменные и их объявление 1.3. Арифметические операторы 1.4. Логические выражения и оператор if 1.5. Арифметический логический оператор 1.6. Селективные конструкции 1.7. Циклы while и do...while 1.8. Пошаговый цикл for 1.9. Функции 1.10. Размещение программ и данных в памяти 1.11. Ссылки и указатели |
| 2 | 2. Стандартная библиотека C++ 2.1 Состав стандартной библиотеки C++ 2.2 Организация ввода/вывода 2.3 Строковые переменные и константы 2.4 Математические функции |
| 3 | 3. Массивы и контейнеры 3.1 Массив 3.2 Контейнеры 3.3 Вектор 3.4 Списки |

| | |
|---|---|
| | 3.5 Очереди и стек 3.6 Ассоциативные контейнеры 3.7 Алгоритмы |
| 4 | 4. Абстрактные типы данных 4.1 Структуры 4.2 Классы 4.3 Конструкторы и деструкторы класса 4.4 Модификаторы, селекторы и другие члены класса |
| 5 | 5. Наследование 5.1 Типы наследования. Видимость членов классов 5.2 Виртуальные функции. Абстрактные классы |
| 6 | 6. Полиморфизм 6.1 Перегрузка функций 6.2 Перегрузка операторов. 6.3 Шаблоны функций и классов. 6.4 Объекты-функции. Предикаты |

4.3. Практические (семинарские) занятия

Темы практических занятий и их трудоемкость приведены в таблице 5.

Таблица 5 – Практические занятия и их трудоемкость

| № п/п | Темы практических занятий | Формы практических занятий | Трудоемкость, (час) | Из них практической подготовки, (час) | № раздела дисциплины |
|-----------|--|----------------------------|---------------------|---------------------------------------|----------------------|
| Семестр 3 | | | | | |
| 1 | Разработка консольного приложения на языке программирования С++ по оценке степени загруженности транспортного узла | Практическое задание | 2 | 2 | 1,2,3 |
| 2 | Разработка консольного приложения на языке программирования С++ по методу северо-западного для формирования начального опорного плана перевозки продукции отскладов к потребителям в цепи поставки | Практическое задание | 2 | 2 | 3,4 |
| 3 | Реализация простейшей программы на С++, с использованием графического интерфейса и библиотеки MFC (Windows Application на основе диалогового | Практическое задание | 2 | 2 | 1,2,3, 4,5,6 |

| | | | | | |
|-------|---|----------------------|---|---|--------------|
| | окна) | | | | |
| 4 | Создание графического интерфейса на использовании переключателей, флажков. Реализация разветвляющихся алгоритмов. | Практическое задание | 2 | 2 | 1,2,3, 4,5,6 |
| Всего | | | 8 | | |

4.4. Лабораторные занятия

Темы лабораторных занятий и их трудоемкость приведены в таблице 6.

Таблица 6 – Лабораторные занятия и их трудоемкость

| № п/п | Наименование лабораторных работ | Трудоемкость, (час) | Из них практической подготовки, (час) | № раздела дисциплины |
|---------------------------------|---------------------------------|---------------------|---------------------------------------|----------------------|
| Учебным планом не предусмотрено | | | | |
| | | | | |
| Всего | | | | |

4.5. Курсовое проектирование/ выполнение курсовой работы

Учебным планом не предусмотрено

4.6. Самостоятельная работа обучающихся

Виды самостоятельной работы и ее трудоемкость приведены в таблице 7.

Таблица 7 – Виды самостоятельной работы и ее трудоемкость

| Вид самостоятельной работы | Всего, час | Семестр 3, час |
|---|------------|----------------|
| 1 | 2 | 3 |
| Изучение теоретического материала дисциплины (ТО) | 92 | 92 |
| Курсовое проектирование (КП, КР) | | |
| Расчетно-графические задания (РГЗ) | | |
| Выполнение реферата (Р) | | |
| Подготовка к текущему контролю успеваемости (ТКУ) | | |
| Домашнее задание (ДЗ) | | |
| Контрольные работы заочников (КРЗ) | | |
| Подготовка к промежуточной аттестации (ПА) | | |
| Всего: | 92 | 92 |

5. Перечень учебно-методического обеспечения для самостоятельной работы обучающихся по дисциплине (модулю)

Учебно-методические материалы для самостоятельной работы обучающихся указаны в п.п. 7-11.

б. Перечень печатных и электронных учебных изданий

Перечень печатных и электронных учебных изданий приведен в таблице 8.

Таблица 8– Перечень печатных и электронных учебных изданий

| Шифр/ URL адрес | Библиографическая ссылка | Количество экземпляров в библиотеке (кроме электронных экземпляров) |
|----------------------|--|--|
| 004.4(075) П 44 | Подбельский, Вадим Валериевич. Программирование на Языке Си [Текст] : учебное пособие для вузов / В. В. Подбельский, С. С. Фомин. - 2-е изд., доп. - М. : Финансы и статистика, 2003. - 600 с. рис., табл. | 1 |
| 004.4/Б 24-477606 | Бариков, Леонид Николаевич. Программирование на языках высокого уровня [Электронный ресурс] : лабораторный практикум / Л. Н. Бариков, Н.Н. Бровин, Л. В. Плющева ; С.-Петербург. гос. ун-т аэрокосм. приборостроения. - Документ включает в себя 1 файл. - СПб. : Изд-во ГУАП, 2009. - 103 с. | 100 |
| 004.4 К 28 | Касаткин, А. И. Профессиональное программирование на языке Си [Текст] : справочное пособие / А. И. Касаткин, А. Н. Вальвачев. - Минск, 1992. От Turbo C к Borland C++. - справ. изд. - 1992. - 239 с. : ил. | 40 |
| 681.3 П78 | Программирование на языке высокого уровня [Текст] : методические указания к выполнению лабораторных работ. Ч. 1. Основы языка Си / С.-Петербург. гос. ун-т аэрокосм. приборостроения ; Сост. Л. А. Прокушев. - СПб. : Изд-во ГУАП, 2002. 68 с. | 15 |
| 004.4 П 78 | Программирование на языке высокого уровня : методические указания к выполнению лабораторных работ. ч. 1. Основы языка Си / С.-Петербург. гос. ун-т аэрокосм. приборостроения ; сост. Л. А. Прокушев. - СПб. : Изд-во ГУАП, 2000. - 68 с. | 11 |
| 004.4(075) П 80 | Прокушев, Лев Антонович (доц.). Сравнительное изучение языков Си и Паскаль [Текст] : учебно- справочное пособие / Л. А. Прокушев ; С.-Петербург. гос. акад. аэрокосм. приборостроения. - учеб. изд. - СПб. : Изд-во ГААП, 1997. - 151 с. : табл. - Библиогр. : с. 149 (5 назв.). - 12.00 р. | 55 |

7. Перечень электронных образовательных ресурсов
информационно-телекоммуникационной сети «Интернет»

Перечень электронных образовательных ресурсов информационно-телекоммуникационной сети «Интернет», необходимых для освоения дисциплины приведен в таблице 9.

Таблица 9 – Перечень электронных образовательных ресурсов информационно-телекоммуникационной сети «Интернет»

| URL адрес | Наименование |
|-----------|------------------|
| | Не предусмотрено |

8. Перечень информационных технологий

8.1. Перечень программного обеспечения, используемого при осуществлении образовательного процесса по дисциплине.

Перечень используемого программного обеспечения представлен в таблице 10.

Таблица 10– Перечень программного обеспечения

| № п/п | Наименование |
|-------|--|
| 1 | Microsoft Visual Studio с надстройкой среды программирования в языке c++ |

8.2. Перечень информационно-справочных систем,используемых при осуществлении образовательного процесса по дисциплине

Перечень используемых информационно-справочных систем представлен в таблице 11.

Таблица 11– Перечень информационно-справочных систем

| № п/п | Наименование |
|-------|------------------|
| | Не предусмотрено |

9. Материально-техническая база

Состав материально-технической базы, необходимой для осуществления образовательного процесса по дисциплине, представлен в таблице12.

Таблица 12 – Состав материально-технической базы

| № п/п | Наименование составной части материально-технической базы | Номер аудитории (при необходимости) |
|-------|---|-------------------------------------|
| 1 | Лекционная аудитория | 13-12 |
| 2 | Мультимедийная лекционная аудитория | 13-12 |
| 3 | Специализированная лаборатория | 52-08 |

10. Оценочные средства для проведения промежуточной аттестации

10.1. Состав оценочных средств для проведения промежуточной аттестации обучающихся по дисциплине приведен в таблице 13.

Таблица 13 – Состав оценочных средств для проведения промежуточной аттестации

| Вид промежуточной аттестации | Перечень оценочных средств |
|------------------------------|----------------------------|
| Зачет | Список вопросов. |

10.2. В качестве критериев оценки уровня сформированности (освоения) компетенций обучающимися применяется 5-балльная шкала оценки сформированности компетенций, которая приведена в таблице 14. В течение семестра может использоваться 100-балльная шкала модульно-рейтинговой системы Университета, правила использования которой, установлены соответствующим локальным нормативным актом ГУАП.

Таблица 14 –Критерии оценки уровня сформированности компетенций

| Оценка компетенции | Характеристика сформированных компетенций |
|---------------------------------------|---|
| 5-балльная шкала | |
| «отлично» «зачтено» | <ul style="list-style-type: none"> – обучающийся глубоко и всесторонне усвоил программный материал; – уверенно, логично, последовательно и грамотно его излагает; – опираясь на знания основной и дополнительной литературы, тесно привязывает усвоенные научные положения с практической деятельностью направления; – умело обосновывает и аргументирует выдвигаемые им идеи; – делает выводы и обобщения; – свободно владеет системой специализированных понятий. |
| «хорошо» «зачтено» | <ul style="list-style-type: none"> – обучающийся твердо усвоил программный материал, грамотно и по существу излагает его, опираясь на знания основной литературы; – не допускает существенных неточностей; – увязывает усвоенные знания с практической деятельностью направления; – аргументирует научные положения; – делает выводы и обобщения; – владеет системой специализированных понятий. |
| «удовлетворительно» «зачтено» | <ul style="list-style-type: none"> – обучающийся усвоил только основной программный материал, по существу излагает его, опираясь на знания только основной литературы; – допускает несущественные ошибки и неточности; – испытывает затруднения в практическом применении знаний направления; – слабо аргументирует научные положения; – затрудняется в формулировании выводов и обобщений; – частично владеет системой специализированных понятий. |
| «неудовлетворительно» «не зачтено» | <ul style="list-style-type: none"> – обучающийся не усвоил значительной части программного материала; – допускает существенные ошибки и неточности при рассмотрении проблем в конкретном направлении; – испытывает трудности в практическом применении знаний; – не может аргументировать научные положения; – не формулирует выводов и обобщений. |

10.3. Типовые контрольные задания или иные материалы.

Вопросы (задачи) для экзамена представлены в таблице 15.

Таблица 15 – Вопросы (задачи) для экзамена

| № п/п | Перечень вопросов (задач) для экзамена | Код индикатора |
|-------|--|----------------|
| | Учебным планом не предусмотрено | |

Вопросы (задачи) для зачета / дифф. зачета представлены в таблице 16.

Таблица 16 – Вопросы (задачи) для зачета / дифф. зачета

| № п/п | Перечень вопросов (задач) для зачета / дифф. зачета | Код индикатора |
|-------|---|----------------|
| 1. | Классификация программного обеспечения. | ПК-1.3.19 |
| 2. | Инструментальное программное обеспечение. | ПК-1.3.19 |
| 3. | Классификация и назначение инструментария технологии программирования | ПК-1.3.19 |
| 4. | Понятие и свойства алгоритма | ПК-1.3.19 |
| 5. | Блок-схема-способ записи алгоритмов. | ПК-1.3.19 |
| 6. | Классификация алгоритмов. | ПК-1.3.19 |
| 7. | Ветвящиеся алгоритмы | ПК-1.3.19 |
| 8. | Циклические алгоритмы | ПК-1.3.19 |
| 9. | Инструментальное ПО. | ПК-1.3.19 |
| 10. | Классификация языков программирования. | ПК-1.3.19 |
| 11. | Уровни и основные понятия языков программирования | ПК-1.3.19 |

| | | |
|-----|---|-----------|
| 12. | Технологическая цепочка решения задач на ЭВМ. | ПК-1.3.19 |
| 13. | Интерпретаторы и компиляторы. | ПК-1.3.19 |
| 14. | Синтаксис и лексика языка программирования | ПК-1.У.5 |
| 15. | Структура программы | ПК-1.У.5 |
| 16. | Понятие переменной величины. Типы данных. | ПК-1.У.5 |
| 17. | Стандартные функции языка программирования | ПК-1.У.5 |
| 18. | Ввод-вывод, присваивание данных | ПК-1.У.5 |
| 19. | Операторы ветвления | ПК-1.У.5 |
| 20. | Циклы с параметром | ПК-1.У.5 |
| 21. | Циклы с пред- и постусловием | ПК-1.У.5 |
| 22. | Вложенные циклы | ПК-1.У.5 |
| 23. | Понятие одномерных и двумерных массивов | ПК-1.У.5 |
| 24. | Инициализация массивов | ПК-1.У.5 |
| 25. | Основные понятия объектно-ориентированного программирования | ПК-1.У.5 |
| 26. | Тенденции развития программной инженерии. | ПК-1.У.5 |
| 27. | Понятие CASSE технологии. | ПК-1.У.5 |

Перечень тем для курсового проектирования/выполнения курсовой работы представлен в таблице 17.

Таблица 17 – Перечень тем для курсового проектирования/выполнения курсовой работы

| № п/п | Примерный перечень тем для курсового проектирования/выполнения курсовой работы |
|-------|--|
| | Учебным планом не предусмотрено |

Вопросы для проведения промежуточной аттестации в виде тестирования представлены в таблице 18.

Таблица 18 – Примерный перечень вопросов для тестов

| № п/п | Примерный перечень вопросов для тестов | Код индикатора |
|-------|--|----------------|
| | Не предусмотрено | |

Перечень тем контрольных работ по дисциплине обучающихся заочной формы обучения, представлены в таблице 19.

Таблица 19 – Перечень контрольных работ

| № п/п | Перечень контрольных работ |
|-------|----------------------------|
| | Не предусмотрено |

10.4. Методические материалы, определяющие процедуры оценивания индикаторов, характеризующих этапы формирования компетенций, содержатся в локальных нормативных актах ГУАП, регламентирующих порядок и процедуру проведения текущего контроля успеваемости и промежуточной аттестации обучающихся ГУАП.

11. Методические указания для обучающихся по освоению дисциплины
Дисциплина предназначена для подготовки студентов и преследует следующие цели:
- ознакомить студента с современными компьютерными технологиями;

- дать представление о направлениях развития методологии разработки программ и программных систем математического моделирования и программировании задач;
- выработать у студента практические навыки работы с языком программирования - /C++, системами автоматизации математических расчетов и математической метрологии.

11.1. Методические указания для обучающихся по освоению лекционного материала.

Основное назначение лекционного материала – логически стройное, системное, глубокое и ясное изложение учебного материала. Назначение современной лекции в рамках дисциплины не в том, чтобы получить всю информацию по теме, а в освоении фундаментальных проблем дисциплины, методов научного познания, новейших достижений научной мысли. В учебном процессе лекция выполняет методологическую, организационную и информационную функции. Лекция раскрывает понятийный аппарат конкретной области знания, её проблемы, дает цельное представление о дисциплине, показывает взаимосвязь с другими дисциплинами.

Планируемые результаты при освоении обучающимися лекционного материала:

- получение современных, целостных, взаимосвязанных знаний, уровень которых определяется целевой установкой к каждой конкретной теме;
- получение опыта творческой работы совместно с преподавателем;
- развитие профессионально-деловых качеств, любви к предмету и самостоятельного творческого мышления.
- появление необходимого интереса, необходимого для самостоятельной работы;
- получение знаний о современном уровне развития науки и техники и о прогнозе их развития на ближайшие годы;
- научиться методически обрабатывать материал (выделять главные мысли и положения, приходить к конкретным выводам, повторять их в различных формулировках);
- получение точного понимания всех необходимых терминов и понятий.

Лекционный материал может сопровождаться демонстрацией слайдов и использованием раздаточного материала при проведении коротких дискуссий об особенностях применения отдельных тематик по дисциплине.

Структура предоставления лекционного материала:

- вводная часть – показывает перечень рассматриваемых в лекции вопросов, их актуальность для практики работы транспортной системы, связь лекционного материала с предыдущим и последующим материалами; дается перечень основной и дополнительной литературы по теме, включая руководящие документы;
- основная часть – последовательно показываются выносимые вопросы, раскрываются теоретические положения; показываются основные расчетные формулы;
- итоговая часть – подводятся итоги занятия, актуализируются наиболее важные вопросы; определяется тематика будущих практических занятий по теме; даётся задание на самостоятельную подготовку; производятся ответы на вопросы.

Лекция сопровождается визуальным рядом – мультимедийной презентацией, позволяющей доводить до обучаемых визуальные образы, облик обсуждаемых объектов,

схемы и таблицы. Отдельные положения лекции могут сопровождаться просмотром видеоряда. В ходе лекционных занятий обучающимся рекомендуется выполнять следующие действия. Вести конспектирование учебного материала. Конспект ведется, отмечая основной материал – определения, перечни, основные закономерности, формулы и схемы. Необходимо обращать внимание на категории, формулировки, раскрывающие содержание тех или иных явлений и процессов, научные выводы и практические рекомендации по их применению. Задавать преподавателю уточняющие вопросы с целью уяснения теоретических положений, разрешения спорных ситуаций. Содержание лекции не воспроизводит полностью учебную литературу – лектор акцентирует внимание на главных, основных и особенных аспектах изучения темы. Лекция сопровождается примерами из практики транспорта.

11.2. Методические указания для обучающихся по прохождению практических занятий.

Практическое занятие является одной из основных форм организации учебного процесса, заключающаяся в выполнении обучающимися под руководством преподавателя комплекса учебных заданий с целью усвоения научно-теоретических основ учебной дисциплины, приобретения умений и навыков, опыта творческой деятельности.

Целью практического занятия для обучающегося является привитие обучающимся умений и навыков практической деятельности по изучаемой дисциплине.

Планируемые результаты при освоении обучающимся практических занятий:

- закрепление, углубление, расширение и детализация знаний при решении конкретных задач;
- развитие познавательных способностей, самостоятельности мышления, творческой активности;
- овладение новыми методами и методиками изучения конкретной учебной дисциплины;
- выработка способности логического осмысления полученных знаний для выполнения заданий;
- обеспечение рационального сочетания коллективной и индивидуальной форм обучения.

Требования к проведению практических занятий

Практические занятия проводятся после чтения лекции, дающих теоретические основы для их выполнения. Допускается выполнение практических занятий до прочтения лекции с целью облегчения изучения теоретического материала при наличии описаний работ, включающих необходимые сведения или ссылки на конкретные учебные издания, содержащие эти сведения. Основанием для проведения практических занятий по дисциплине являются:

- программа учебной дисциплины;
- расписание учебных занятий.

Условия проведения практических занятий.

Практические занятия должны проводиться в аудиториях, соответствующих санитарно-гигиеническим нормам.

Во время практических занятий должны соблюдаться порядок и дисциплина в соответствии с Правилами внутреннего распорядка

Практические занятия должны быть обеспечены в достаточном объеме необходимыми методическими материалами, включающими в себя комплект методических указаний к выполнению практических работ по данной дисциплине.

Преподаватель несет ответственность за организацию практических занятия. Он имеет право определять содержание практических работ, выбирать методы и средства проведения занятия, наиболее полно отвечающие их особенностям и обеспечивающие высокое качество учебного процесса.

Преподаватель формирует рубежный и итоговый контроль знания студента по результатам выполнения практических занятия.

Права, ответственность и обязанности студента.

На практическом занятии студент имеет право задавать преподавателю вопросы по содержанию и методике выполнения работы. Ответ преподавателя должен обеспечивать выполнение студентом работы в течение занятия в полном объеме и с надлежащим качеством, оговоренным в методических указаниях к практической работе.

Студент имеет право на выполнение практической работы по оригинальной методике с согласия преподавателя и под его наблюдением.

Студент имеет право выполнить практическую работу, пропущенную по уважительной причине, в часы, согласованные с преподавателем.

Студент обязан явиться на практическое занятие вовремя, установленное расписанием, и предварительно подготовленным. К выполнению практической работы допускаются студенты, подтвердившие готовность в объеме требования, содержащихся в методических указаниях преподавателя.

В ходе практических занятия студенты ведут необходимые записи, которые преподаватель вправе потребовать для проверки. Допускается по согласованию с преподавателем представлять отчет о работе в электронном виде.

11.3. Методические указания для обучающихся по прохождению самостоятельной работы

В ходе выполнения самостоятельной работы, обучающийся выполняет работу по заданию и при методическом руководстве преподавателя, но без его непосредственного участия.

Для обучающихся по заочной форме обучения, самостоятельная работа может включать в себя контрольную работу.

В процессе выполнения самостоятельной работы, у обучающегося формируется целесообразное планирование рабочего времени, которое позволяет им развивать умения и навыки в усвоении и систематизации приобретаемых знаний, обеспечивает высокий уровень успеваемости в период обучения, помогает получить навыки повышения профессионального уровня.

Методическими материалами, направляющими самостоятельную работу обучающихся являются:

- учебно-методический материал по дисциплине;
- методические указания по выполнению контрольных работ (для обучающихся по заочной форме обучения).

11.4. Методические указания для обучающихся по прохождению текущего контроля успеваемости.

Текущий контроль успеваемости предусматривает контроль качества знаний обучающихся, осуществляемого в течение семестра с целью оценивания хода освоения дисциплины.

Текущий контроль проводится в течение семестра по итогам выполнения контрольных работ, участия в семинарских и практических занятиях, коллоквиумах, участия в бланковом и (или) компьютерном тестировании, подготовке докладов, рефератов, эссе и т.д. Текущий контроль успеваемости студентов является постоянным, осуществляется в течение семестра, в ходе повседневной учебной работы преимущественно посредством реализации балльной системы или проведения внутрисеместровых аттестаций (формы и виды текущего контроля успеваемости студентов определяются учебными планами, рабочими программами с учётом мнений преподавателей и утверждаются методической комиссией факультета/института).

Текущий контроль успеваемости проводится в одной или нескольких из следующих форм:

- в устной форме (собеседование, дискуссия, доклад, обсуждение подготовленных статей или тезисов);
- в письменной форме (тестирование, подготовка реферата, подготовка эссе и др.);
- в инновационной форме (деловые игры, ролевые игры, метод проектов и др.).

11.5. Методические указания для обучающихся по прохождению промежуточной аттестации.

Промежуточная аттестация обучающихся предусматривает оценивание промежуточных и окончательных результатов обучения по дисциплине. Она включает в себя:

- зачет – это форма оценки знаний, полученных обучающимся в ходе изучения учебной дисциплины в целом или промежуточная (по окончании семестра) оценка знаний обучающимся по отдельным разделам дисциплины с аттестационной оценкой «зачтено» или «не зачтено».

Система оценок при проведении промежуточной аттестации осуществляется в соответствии с требованиями Положений «О текущем контроле успеваемости и промежуточной аттестации студентов ГУАП, обучающихся по программы высшего образования» и «О модульно-рейтинговой системе оценки качества учебной работы студентов в ГУАП».

Промежуточная аттестация проводится для оценивания промежуточных результатов обучения в том случае, когда дисциплина изучается несколько периодов обучения, и при этом ее изучение не завершено, и учебный план образовательной программы, включающий данную дисциплину, предусматривает проведение нескольких промежуточных аттестаций.

Промежуточная аттестация проводится для оценивания окончательных результатов обучения в том случае, когда изучение дисциплины завершено, и окончательная оценка по дисциплине выставляется в конце изучения дисциплины.

Окончательная оценка по дисциплине рассчитывается как оценка последнего семестра и указывается в приложении к документу об образовании и о квалификации.

При реализации модулей допускается аттестация по модулю в целом (без планирования какой-либо формы промежуточной аттестации для каждого компонента модуля отдельно) согласно учебному плану.

Результаты промежуточной аттестации обучающихся, а также предложения по повышению качества их подготовки выносятся на обсуждение заседаний кафедр, совещаний деканов, Ученых советов факультетов, филиалов и Ученого совета университета.

Неудовлетворительные результаты промежуточной аттестации обучающегося по одной или нескольким дисциплинам (модулям, практикам) или непрохождение промежуточной аттестации (неявка) при отсутствии уважительных причин признаются академической задолженностью.

Последовательность проведения промежуточной аттестации:

Преподаватель не менее чем за три дня до проведения промежуточной аттестации информирует обучающихся о способе проведения промежуточной аттестации (к примеру, ссылку на онлайн-конференцию для проведения промежуточной аттестации обучающихся), назначение аудитории.

Преподаватель заранее загружает варианты заданий для группы в личные кабинеты (pro.guar.ru).

Преподаватель, используя экзаменационные билеты, проводит аттестацию обучающихся

Преподаватель формирует итоговые результаты промежуточной аттестации.

Результаты автоматически переносятся в ведомость и зачетную книжку обучающегося. Обучающийся знакомится с выставленной оценкой в зачетной книжке.

Лист внесения изменений в рабочую программу дисциплины

| Дата внесения изменений и дополнений. Подпись внесшего изменения | Содержание изменений и дополнений | Дата и № протокола заседания кафедры | Подпись зав. кафедрой |
|---|-----------------------------------|--------------------------------------|-----------------------|
| | | | |
| | | | |
| | | | |
| | | | |
| | | | |