

МИНИСТЕРСТВО НАУКИ И ВЫСШЕГО ОБРАЗОВАНИЯ РОССИЙСКОЙ
ФЕДЕРАЦИИ
федеральное государственное автономное образовательное учреждение высшего
образования
"САНКТ-ПЕТЕРБУРГСКИЙ ГОСУДАРСТВЕННЫЙ УНИВЕРСИТЕТ
АЭРОКОСМИЧЕСКОГО ПРИБОРОСТРОЕНИЯ"

Кафедра № 12

УТВЕРЖДАЮ


Руководитель образовательной программы

ДОЦ., К.Т.Н.

(должность, уч. степень, звание)

В.Е. Таратун

(инициалы, фамилия)



(подпись)

«23» мая 2024 г

РАБОЧАЯ ПРОГРАММА ДИСЦИПЛИНЫ

«Управление в технических системах»

(Наименование дисциплины)

Код направления подготовки/ специальности	23.03.01
Наименование направления подготовки/ специальности	Технология транспортных процессов
Наименование направленности	Организация перевозок и управление в единой транспортной системе
Форма обучения	очная

Санкт-Петербург – 2024

Лист согласования рабочей программы дисциплины


Программу составил (а)

доцент, к.в.н

(должность, уч. степень,
звание)

23.05.2024

(подпись, дата)



С.В. Уголков

(инициалы, фамилия)

Программа одобрена на заседании кафедры № 12
«23» мая 2024 г, протокол № 11а/2023-2024

Заведующий кафедрой № 12

д.т.н., проф.

(уч. степень, звание)

23.05.2024

(подпись, дата)



В.А. Фетисов

(инициалы, фамилия)

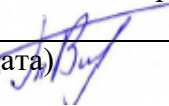
Заместитель директора института №1 по методической работе

доц.,к.т.н.

(должность, уч. степень,
звание)

23.05.2024

(подпись, дата)



В.Е. Таратун

(инициалы, фамилия)

Аннотация

Дисциплина «Управление в технических системах» входит в образовательную программу высшего образования – программу бакалавриата по направлению подготовки/ специальности 23.03.01 «Технология транспортных процессов» направленности «Организация перевозок и управление в единой транспортной системе». Дисциплина реализуется кафедрой «№12».

Дисциплина нацелена на формирование у выпускника следующих компетенций:

ПК-1 «Готовность к организации логистической деятельности по перевозке грузов в цепи поставок»

ПК-3 «Готовность к анализу пропускных способностей и показателей транспортного процесса, для принятия решений об эффективности, на основе использования моделей и методов моделирования систем»

Содержание дисциплины охватывает круг вопросов, связанных с управлением в технических системах.

Преподавание дисциплины предусматривает следующие формы организации учебного процесса: лекции, практические занятия, самостоятельная работа обучающегося, консультации.

Программой дисциплины предусмотрены следующие виды контроля: текущий контроль успеваемости, промежуточная аттестация в форме зачета.

Общая трудоемкость освоения дисциплины составляет 3 зачетных единицы, 108 часов.

Язык обучения по дисциплине «русский».

1. Перечень планируемых результатов обучения по дисциплине

1.1. Цели преподавания дисциплины

Целями и задачами дисциплины «Управление в технических системах» являются получение фундаментального образования, способствующего развитию профессиональных навыков в области освоения направления, в частности, определение места и роли в жизни общества технической системы, приобретение знаний в области теории систем, методов их описания, изучения и управления ими, принципов их построения, содержания и взаимосвязи задач контроля и управления, знаний по техническим средствам, на базе которых строятся современные автоматизированные системы управления, формирование у студентов системы научных и профессиональных знаний и навыков в области управления социально-техническими системами.

1.2. Дисциплина входит в состав части, формируемой участниками образовательных отношений, образовательной программы высшего образования (далее – ОП ВО).

1.3. Перечень планируемых результатов обучения по дисциплине, соотнесенных с планируемыми результатами освоения ОП ВО.

В результате изучения дисциплины обучающийся должен обладать следующими компетенциями или их частями. Компетенции и индикаторы их достижения приведены в таблице 1.

Таблица 1 – Перечень компетенций и индикаторов их достижения

Категория (группа) компетенции	Код и наименование компетенции	Код и наименование индикатора достижения компетенции
Профессиональные компетенции	ПК-1 Готовность к организации логистической деятельности по перевозке грузов в цепи поставок	ПК-1.В.7 владеет навыками контроля качества оказания услуг подрядчиком
Профессиональные компетенции	ПК-3 Готовность к анализу пропускных способностей и показателей транспортного процесса, для принятия решений об эффективности, на основе использования моделей и методов моделирования систем	ПК-3.3.1 знает модели и методы исследования транспортных процессов и систем

2. Место дисциплины в структуре ОП

Дисциплина может базироваться на знаниях, ранее приобретенных обучающимися при изучении следующих дисциплин:

– Технология транспортных процессов и систем.

Знания, полученные при изучении материала данной дисциплины, имеют как самостоятельное значение, так и могут использоваться при изучении других дисциплин:

– Интеллектуальные транспортные системы.

3. Объем и трудоемкость дисциплины

Данные об общем объеме дисциплины, трудоемкости отдельных видов учебной работы по дисциплине (и распределение этой трудоемкости по семестрам) представлены в таблице 2.

Таблица 2 – Объем и трудоемкость дисциплины

Вид учебной работы	Всего	Трудоемкость по семестрам
		№10
1	2	3
Общая трудоемкость дисциплины, ЗЕ/ (час)	3/ 108	3/ 108
Из них часов практической подготовки	8	8
Аудиторные занятия, всего час.	16	16
в том числе:		
лекции (Л), (час)	8	8
практические/семинарские занятия (ПЗ), (час)	8	8
лабораторные работы (ЛР), (час)		
курсовой проект (работа) (КП, КР), (час)		
экзамен, (час)		
Самостоятельная работа, всего (час)	92	92
Вид промежуточной аттестации: зачет, дифф. зачет, экзамен (Зачет, Дифф. зач, Экз.**)	Зачет	Зачет

Примечание: ** кандидатский экзамен

4. Содержание дисциплины

4.1. Распределение трудоемкости дисциплины по разделам и видам занятий.

Разделы, темы дисциплины и их трудоемкость приведены в таблице 3.

Таблица 3 – Разделы, темы дисциплины, их трудоемкость

Разделы, темы дисциплины	Лекции (час)	ПЗ (СЗ) (час)	ЛР (час)	КП (час)	СРС (час)
Семестр 8					
Раздел 1. Понятие «система». Основные черты и свойства систем	2	2			20
Раздел 2. Факторы, определяющие эффективность решений	2	2			20
Раздел 3. Методологические основы и особенности организации управления на транспорте	2	2			20
Раздел 4. Формы и методы государственного регулирования на транспорте	2	2			32
Итого в семестре:	8	8			92
Итого	8	8	0	0	92

Практическая подготовка заключается в непосредственном выполнении обучающимися определенных трудовых функций, связанных с будущей профессиональной деятельностью.

4.2. Содержание разделов и тем лекционных занятий.

Содержание разделов и тем лекционных занятий приведено в таблице 4.

Таблица 4 – Содержание разделов и тем лекционного цикла

Номер раздела	Название и содержание разделов и тем лекционных занятий
1	Раздел 1. Введение. Цель и задачи дисциплины Общая характеристика систем. Понятие «система». Основные черты и свойства систем
2	Раздел 2. Процесс разработки управленческих решений. Порядок работы руководителя при разработке решений и при управлении повседневной деятельностью персонала. Факторы, определяющие эффективность решений
3	Раздел 3. Методологические основы и особенности организации управления на транспорте Роль менеджмента в организации современного транспортного производства. Методы управления транспортным производством. Особенности транспортного производства
4	Раздел 4. Основные этапы развития системы управления отечественным транспортом Развитие системы управления транспортом. Изменение системы управления транспортом в ходе реформ. Формы и методы государственного регулирования на транспорте

4.3. Практические (семинарские) занятия

Темы практических занятий и их трудоемкость приведены в таблице 5.

Таблица 5 – Практические занятия и их трудоемкость

№ п/п	Темы практических занятий	Формы практических занятий	Трудоемкость, (час)	Из них практической подготовки, (час)	№ раздела дисциплины
Семестр 9					
1.	Общая характеристика систем. Понятие «система». Основные черты и свойства систем	Выполнение практического задания	2	2	1.
2.	Порядок работы руководителя при разработке решений и при управлении повседневной деятельностью персонала. Факторы, определяющие эффективность решений	Выполнение практического задания	2	2	2.
3.	Роль менеджмента в организации современного транспортного производства. Методы управления транспортным производством. Особенности транспортного производства	Выполнение практического задания	2	2	3.
4.	Развитие системы управления транспортом. Изменение системы	Выполнение практического задания	2	2	4.

	управления транспортом в ходе реформ. Формы и методы государственного регулирования				
Всего		8			

4.4. Лабораторные занятия

Темы лабораторных занятий и их трудоемкость приведены в таблице 6.

Таблица 6 – Лабораторные занятия и их трудоемкость

№ п/п	Наименование лабораторных работ	Трудоемкость, (час)	Из них практической подготовки, (час)	№ раздела дисциплины
Учебным планом не предусмотрено				
Всего				

4.5. Курсовое проектирование/ выполнение курсовой работы

Учебным планом не предусмотрено

4.6. Самостоятельная работа обучающихся

Виды самостоятельной работы и ее трудоемкость приведены в таблице 7.

Таблица 7 – Виды самостоятельной работы и ее трудоемкость

Вид самостоятельной работы	Всего, час	Семестр 8, час
1	2	3
Изучение теоретического материала дисциплины (ТО)	92	92
Курсовое проектирование (КП, КР)		
Расчетно-графические задания (РГЗ)		
Выполнение реферата (Р)		
Подготовка к текущему контролю успеваемости (ТКУ)		
Домашнее задание (ДЗ)		
Контрольные работы заочников (КРЗ)		
Подготовка к промежуточной аттестации (ПА)		
Всего:	92	92

5. Перечень учебно-методического обеспечения

для самостоятельной работы обучающихся по дисциплине (модулю)

Учебно-методические материалы для самостоятельной работы обучающихся указаны в п.п. 7-11.

6. Перечень печатных и электронных учебных изданий

Перечень печатных и электронных учебных изданий приведен в таблице 8.

Таблица 8– Перечень печатных и электронных учебных изданий

Шифр/	Библиографическая ссылка	Количество экземпляров в
-------	--------------------------	--------------------------

URL адрес		библиотеке (кроме электронных экземпляров)
С У67	Управление в социальных и экономических системах [Текст] : межвузовский сборник научных трудов /Рос. акад. естеств. наук и др. – Воронеж : Изд-во ВГТУ, 2003. - 191 с. : рис.	30

7. Перечень электронных образовательных ресурсов информационно-телекоммуникационной сети «Интернет»

Перечень электронных образовательных ресурсов информационно-телекоммуникационной сети «Интернет», необходимых для освоения дисциплины приведен в таблице 9.

Таблица 9 – Перечень электронных образовательных ресурсов информационно-телекоммуникационной сети «Интернет»

URL адрес	Наименование
http://www.knigafund.ru	Балдин К.В. Управленческие решения [Электронный ресурс]: учебник/К.В. Балдин, В.Б. Уткин, С.Н. Воробьев – М.: изд. Дашков и К, 2012. –495 с. //ЭБС «Книгафонд».
http://www.knigafund.ru	Седых А.Н. Организационное поведение [Электронный ресурс]:учебнопособие / А.Н. Седых – М.: изд. МГОУ, 2011. – 164 с. //ЭБС «Книгафонд».
http://www.knigafund.ru	Островский Г.М. Технические системы в условиях неопределенности: анализ гибкости и оптимизация [Электронный ресурс]: учебное пособие /Г.М. Островский, Ю.М. Волонин – М.: БИНОМ: Лаборатория знаний, 2012. – 320 с. //ЭБС «Книгафонд».

8. Перечень информационных технологий

8.1. Перечень программного обеспечения, используемого при осуществлении образовательного процесса по дисциплине.

Перечень используемого программного обеспечения представлен в таблице 10.

Таблица 10– Перечень программного обеспечения

№ п/п	Наименование
	Не предусмотрено

8.2. Перечень информационно-справочных систем,используемых при осуществлении образовательного процесса по дисциплине

Перечень используемых информационно-справочных систем представлен в таблице 11.

Таблица 11– Перечень информационно-справочных систем

№ п/п	Наименование
	Не предусмотрено

9. Материально-техническая база

Состав материально-технической базы, необходимой для осуществления образовательного процесса по дисциплине, представлен в таблице 12.

Таблица 12 – Состав материально-технической базы

№ п/п	Наименование составной части материально-технической базы	Номер аудитории (при необходимости)
1	Лекционная аудитория	13-12
2	Мультимедийная лекционная аудитория	13-12

10. Оценочные средства для проведения промежуточной аттестации

10.1. Состав оценочных средств для проведения промежуточной аттестации обучающихся по дисциплине приведен в таблице 13.

Таблица 13 – Состав оценочных средств для проведения промежуточной аттестации

Вид промежуточной аттестации	Перечень оценочных средств
Зачет	Список вопросов.

10.2. В качестве критериев оценки уровня сформированности (освоения) компетенций обучающимися применяется 5-балльная шкала оценки сформированности компетенций, которая приведена в таблице 14. В течение семестра может использоваться 100-балльная шкала модульно-рейтинговой системы Университета, правила использования которой, установлены соответствующим локальным нормативным актом ГУАП.

Таблица 14 – Критерии оценки уровня сформированности компетенций

Оценка компетенции 5-балльная шкала	Характеристика сформированных компетенций
«отлично» «зачтено»	<ul style="list-style-type: none"> – обучающийся глубоко и всесторонне усвоил программный материал; – уверенно, логично, последовательно и грамотно его излагает; – опираясь на знания основной и дополнительной литературы, тесно привязывает усвоенные научные положения с практической деятельностью направления; – умело обосновывает и аргументирует выдвигаемые им идеи; – делает выводы и обобщения; – свободно владеет системой специализированных понятий.
«хорошо» «зачтено»	<ul style="list-style-type: none"> – обучающийся твердо усвоил программный материал, грамотно и по существу излагает его, опираясь на знания основной литературы; – не допускает существенных неточностей; – увязывает усвоенные знания с практической деятельностью направления; – аргументирует научные положения; – делает выводы и обобщения; – владеет системой специализированных понятий.
«удовлетворительно» «зачтено»	<ul style="list-style-type: none"> – обучающийся усвоил только основной программный материал, по существу излагает его, опираясь на знания только основной литературы; – допускает несущественные ошибки и неточности; – испытывает затруднения в практическом применении знаний направления; – слабо аргументирует научные положения; – затрудняется в формулировании выводов и обобщений; – частично владеет системой специализированных понятий.

Оценка компетенции	Характеристика сформированных компетенций
5-балльная шкала	
«неудовлетворительно» «не зачтено»	<ul style="list-style-type: none"> – обучающийся не усвоил значительной части программного материала; – допускает существенные ошибки и неточности при рассмотрении проблем в конкретном направлении; – испытывает трудности в практическом применении знаний; – не может аргументировать научные положения; – не формулирует выводов и обобщений.

10.3. Типовые контрольные задания или иные материалы.

Вопросы (задачи) для экзамена представлены в таблице 15.

Таблица 15 – Вопросы (задачи) для экзамена

№ п/п	Перечень вопросов (задач) для экзамена	Код индикатора
	Учебным планом не предусмотрено	

Вопросы (задачи) для зачета / дифф. зачета представлены в таблице 16.

Таблица 16 – Вопросы (задачи) для зачета / дифф. зачета

№ п/п	Перечень вопросов (задач) для зачета / дифф. зачета	Код индикатора
1.	Понятие "управление производством (системой)".	ПК-1.В.7
2.	Понятие цели системы.	ПК-1.В.7
3.	Понятие управляющего решения.	ПК-1.В.7
4.	Понятие оптимального управления.	ПК-1.В.7
5.	Понятие нерационального управления.	ПК-1.В.7
6.	Понятие рационального управления.	ПК-1.В.7
7.	Итеративный путь достижения цели.	ПК-1.В.7
8.	Понятие обучаемой системы.	ПК-1.В.7
9.	Сущность реактивного метода управления.	ПК-1.В.7
10.	Сущность целевого метода управления.	ПК-1.В.7
11.	Понятие программы всех видов деятельности подсистем.	ПК-1.В.7
12.	Понятие эффективности реализации программы управления.	ПК-1.В.7
13.	Понятие дерева целей.	ПК-1.В.7
14.	Понятие дерева систем или программ.	ПК-1.В.7
15.	Подразделение подсистем дерева систем на три вида.	ПК-1.В.7
16.	Понятие подвижной подсистемы дерева систем.	ПК-1.В.7
17.	Понятие консервативной подсистемы дерева систем.	ПК-1.В.7
18.	Понятие ресурсоемкой подсистемы дерева систем.	ПК-1.В.7
19.	Понятие ресурсосберегающей подсистемы дерева систем.	ПК-1.В.7
20.	Понятие управляемой подсистемы дерева систем.	ПК-1.В.7
21.	Понятие частично-управляемой подсистемы дерева систем.	ПК-1.В.7
22.	Понятие учитываемой (неуправляемой) подсистемы дерева систем	ПК-1.В.7
23.	Понятие экстенсивного пути развития производства.	ПК-3.3.1
24.	Понятие интенсивного пути развития производства	ПК-3.3.1
25.	Основные этапы процесса принятия решения	ПК-3.3.1
26.	Два способа принятия решения.	ПК-3.3.1
27.	Подразделение решений на три группы в зависимости от объема и характера имеющейся информации	ПК-3.3.1

28.	Пять методов принятия решения по признаку аппарата принятия решения.	ПК-3.3.1
29.	Понятие о качестве, из чего оно складывается.	ПК-3.3.1
30.	Реализуемый показатель качества автомобиля. Реализуемый показатель качества автопарка.	ПК-3.3.1
31.	Метод априорного ранжирования.	ПК-3.3.1
32.	Метод Дельфи.	ПК-3.3.1
33.	Принятие решений в условиях риска.	ПК-3.3.1
34.	Принятие решений в условиях неопределённости.	ПК-3.3.1
35.	Какие процессы описывает "энтропия".	ПК-3.3.1
36.	Структурная энтропия	ПК-3.3.1

Перечень тем для курсового проектирования/выполнения курсовой работы представлен в таблице 17.

Таблица 17 – Перечень тем для курсового проектирования/выполнения курсовой работы

№ п/п	Примерный перечень тем для курсового проектирования/выполнения курсовой работы
	Учебным планом не предусмотрено

Вопросы для проведения промежуточной аттестации в виде тестирования представлены в таблице 18.

Таблица 18 – Примерный перечень вопросов для тестов

№ п/п	Примерный перечень вопросов для тестов	Код индикатора
	Не предусмотрено	

Перечень тем контрольных работ по дисциплине обучающихся заочной формы обучения, представлены в таблице 19.

Таблица 19 – Перечень контрольных работ

№ п/п	Перечень контрольных работ
	Не предусмотрено

10.4. Методические материалы, определяющие процедуры оценивания индикаторов, характеризующих этапы формирования компетенций, содержатся в локальных нормативных актах ГУАП, регламентирующих порядок и процедуру проведения текущего контроля успеваемости и промежуточной аттестации обучающихся ГУАП.

11. Методические указания для обучающихся по освоению дисциплины

Целью дисциплины является – получение студентами необходимых знаний, умений и навыков в области управления в технических системах. создание поддерживающей образовательной среды преподавания .../ предоставление возможности студентам развить и продемонстрировать навыки в области управления в технических системах.

11.1. Методические указания для обучающихся по освоению лекционного материала.

Основное назначение лекционного материала – логически стройное, системное, глубокое и ясное изложение учебного материала. Назначение современной лекции в рамках дисциплины не в том, чтобы получить всю информацию по теме, а в освоении фундаментальных проблем дисциплины, методов научного познания, новейших достижений научной мысли. В учебном процессе лекция выполняет методологическую,

организационную и информационную функции. Лекция раскрывает понятийный аппарат конкретной области знания, её проблемы, дает цельное представление о дисциплине, показывает взаимосвязь с другими дисциплинами.

Планируемые результаты при освоении обучающимися лекционного материала:

- получение современных, целостных, взаимосвязанных знаний, уровень которых определяется целевой установкой к каждой конкретной теме;
- получение опыта творческой работы совместно с преподавателем;
- развитие профессионально-деловых качеств, любви к предмету и самостоятельного творческого мышления.
- появление необходимого интереса, необходимого для самостоятельной работы;
- получение знаний о современном уровне развития науки и техники и о прогнозе их развития на ближайшие годы;
- научиться методически обрабатывать материал (выделять главные мысли и положения, приходить к конкретным выводам, повторять их в различных формулировках);
- получение точного понимания всех необходимых терминов и понятий.

Лекционный материал может сопровождаться демонстрацией слайдов и использованием раздаточного материала при проведении коротких дискуссий об особенностях применения отдельных тематик по дисциплине.

Структура предоставления лекционного материала:

- вводная часть – показывает перечень рассматриваемых в лекции вопросов, их актуальность для практики работы транспортной системы, связь лекционного материала с предыдущим и последующим материалами; дается перечень основной и дополнительной литературы по теме, включая руководящие документы;
- основная часть – последовательно показываются выносимые вопросы, раскрываются теоретические положения; показываются основные расчетные формулы;
- итоговая часть – подводятся итоги занятия, актуализируются наиболее важные вопросы; определяется тематика будущих практических занятий по теме; даётся задание на самостоятельную подготовку; производятся ответы на вопросы.

Лекция сопровождается визуальным рядом – мультимедийной презентацией, позволяющей доводить до обучаемых визуальные образы, облик обсуждаемых объектов, схемы и таблицы. Отдельные положения лекции могут сопровождаться просмотром видеоряда. В ходе лекционных занятий обучающимся рекомендуется выполнять следующие действия. Вести конспектирование учебного материала. Конспект ведется, отмечая основной материал – определения, перечни, основные закономерности, формулы и схемы. Необходимо обращать внимание на категории, формулировки, раскрывающие содержание тех или иных явлений и процессов, научные выводы и практические рекомендации по их применению. Задавать преподавателю уточняющие вопросы с целью уяснения теоретических положений, разрешения спорных ситуаций. Содержание лекции не воспроизводит полностью учебную литературу – лектор акцентирует внимание на главных, основных и особенных аспектах изучения темы. Лекция сопровождается примерами из практики транспорта.

11.2. Методические указания для обучающихся по прохождению практических занятий.

Практическое занятие является одной из основных форм организации учебного процесса, заключающаяся в выполнении обучающимися под руководством преподавателя комплекса учебных заданий с целью усвоения научно-теоретических основ учебной дисциплины, приобретения умений и навыков, опыта творческой деятельности.

Целью практического занятия для обучающегося является привитие обучающимся умений и навыков практической деятельности по изучаемой дисциплине.

Планируемые результаты при освоении обучающимися практических занятий:

- закрепление, углубление, расширение и детализация знаний при решении конкретных задач;
- развитие познавательных способностей, самостоятельности мышления, творческой активности;
- овладение новыми методами и методиками изучения конкретной учебной дисциплины;
- выработка способности логического осмысления полученных знаний для выполнения заданий;
- обеспечение рационального сочетания коллективной и индивидуальной форм обучения.

Требования к проведению практических занятий

Практические занятия проводятся после чтения лекции, дающих теоретические основы для их выполнения. Допускается выполнение практических занятия до прочтения лекции с целью облегчения изучения теоретического материала при наличии описания работ, включающих необходимые сведения или ссылки на конкретные учебные издания, содержащие эти сведения. Основанием для проведения практических занятия по дисциплине являются:

- программа учебной дисциплины;
- расписание учебных занятия.

Условия проведения практических занятия.

Практические занятия должны проводиться в аудиториях, соответствующих санитарно-гигиеническим нормам.

Во время практических занятия должны соблюдаться порядок и дисциплина в соответствии с Правилами внутреннего распорядка

Практические занятия должны быть обеспечены в достаточном объеме необходимыми методическими материалами, включающими в себя комплект методических указаний к выполнению практических работ по данной дисциплине.

Преподаватель несет ответственность за организацию практических занятия. Он имеет право определять содержание практических работ, выбирать методы и средства проведения занятия, наиболее полно отвечающие их особенностям и обеспечивающие высокое качество учебного процесса.

Преподаватель формирует рубежный и итоговый контроль знания студента по результатам выполнения практических занятия.

Права, ответственность и обязанности студента.

На практическом занятии студент имеет право задавать преподавателю вопросы по содержанию и методике выполнения работы. Ответ преподавателя должен обеспечивать выполнение студентом работы в течение занятия в полном объеме и с надлежащим качеством, оговоренным в методических указаниях к практической работе.

Студент имеет право на выполнение практической работы по оригинальной методике с согласия преподавателя и под его наблюдением.

Студент имеет право выполнить практическую работу, пропущенную по уважительной причине, в часы, согласованные с преподавателем.

Студент обязан явиться на практическое занятие вовремя, установленное расписанием, и предварительно подготовленным. К выполнению практической работы допускаются студенты, подтвердившие готовность в объеме требования, содержащихся в методических указаниях преподавателя.

В ходе практических занятия студенты ведут необходимые записи, которые преподаватель вправе потребовать для проверки. Допускается по согласованию с преподавателем представлять отчет о работе в электронном виде.

11.3. Методические указания для обучающихся по прохождению самостоятельной работы

В ходе выполнения самостоятельной работы, обучающийся выполняет работу по заданию и при методическом руководстве преподавателя, но без его непосредственного участия.

Для обучающихся по заочной форме обучения, самостоятельная работа может включать в себя контрольную работу.

В процессе выполнения самостоятельной работы, у обучающегося формируется целесообразное планирование рабочего времени, которое позволяет им развивать умения и навыки в усвоении и систематизации приобретаемых знаний, обеспечивает высокий уровень успеваемости в период обучения, помогает получить навыки повышения профессионального уровня.

Методическими материалами, направляющими самостоятельную работу обучающихся являются:

- учебно-методический материал по дисциплине;
- методические указания по выполнению контрольных работ (для обучающихся по заочной форме обучения).

11.4. Методические указания для обучающихся по прохождению текущего контроля успеваемости.

Текущий контроль успеваемости предусматривает контроль качества знаний обучающихся, осуществляемого в течение семестра с целью оценивания хода освоения дисциплины.

Текущий контроль проводится в течение семестра по итогам выполнения контрольных работ, участия в семинарских и практических занятиях, коллоквиумах, участия в бланковом и (или) компьютерном тестировании, подготовке докладов, рефератов, эссе и т.д. Текущий контроль успеваемости студентов является постоянным, осуществляется в течение семестра, в ходе повседневной учебной работы преимущественно посредством реализации балльной системы или проведения внутрисеместровых аттестаций (формы и виды текущего контроля успеваемости студентов определяются учебными планами, рабочими программами с учётом мнений преподавателей и утверждаются методической комиссией факультета/института).

Текущий контроль успеваемости проводится в одной или нескольких из следующих форм:

- в устной форме (собеседование, дискуссия, доклад, обсуждение подготовленных статей или тезисов);
- в письменной форме (тестирование, подготовка реферата, подготовка эссе и др.);
- в инновационной форме (деловые игры, ролевые игры, метод проектов и др.).

11.5. Методические указания для обучающихся по прохождению промежуточной аттестации.

Промежуточная аттестация обучающихся предусматривает оценивание промежуточных и окончательных результатов обучения по дисциплине. Она включает в себя:

- зачет – это форма оценки знаний, полученных обучающимся в ходе изучения учебной дисциплины в целом или промежуточная (по окончании семестра) оценка знаний обучающимся по отдельным разделам дисциплины с аттестационной оценкой «зачтено» или «не зачтено».

Система оценок при проведении промежуточной аттестации осуществляется в соответствии с требованиями Положений «О текущем контроле успеваемости и промежуточной аттестации студентов ГУАП, обучающихся по программы высшего образования» и «О модульно-рейтинговой системе оценки качества учебной работы студентов в ГУАП».

Промежуточная аттестация проводится для оценивания промежуточных результатов обучения в том случае, когда дисциплина изучается несколько периодов обучения, и при этом ее изучение не завершено, и учебный план образовательной программы, включающий данную дисциплину, предусматривает проведение нескольких промежуточных аттестаций.

Промежуточная аттестация проводится для оценивания окончательных результатов обучения в том случае, когда изучение дисциплины завершено, и окончательная оценка по дисциплине выставляется в конце изучения дисциплины.

Окончательная оценка по дисциплине рассчитывается как оценка последнего семестра и указывается в приложении к документу об образовании и о квалификации.

При реализации модулей допускается аттестация по модулю в целом (без планирования какой-либо формы промежуточной аттестации для каждого компонента модуля отдельно) согласно учебному плану.

Результаты промежуточной аттестации обучающихся, а также предложения по повышению качества их подготовки выносятся на обсуждение заседаний кафедр, совещаний деканов, Ученых советов факультетов, филиалов и Ученого совета университета.

Неудовлетворительные результаты промежуточной аттестации обучающегося по одной или нескольким дисциплинам (модулям, практикам) или непрохождение промежуточной аттестации (неявка) при отсутствии уважительных причин признаются академической задолженностью.

Последовательность проведения промежуточной аттестации:

- Преподаватель не менее чем за три дня до проведения промежуточной аттестации информирует обучающихся о способе проведения промежуточной аттестации (к примеру, ссылку на онлайн-конференцию для проведения промежуточной аттестации обучающихся), назначение аудитории.

- Преподаватель заранее загружает варианты заданий для группы в личные кабинеты (pro.guar.ru).

- Преподаватель, используя экзаменационные билеты, проводит аттестацию обучающихся

- Преподаватель формирует итоговые результаты промежуточной аттестации.

- Результаты автоматически переносятся в ведомость и зачетную книжку обучающегося. Обучающийся знакомится с выставленной оценкой в зачетной книжке.

Лист внесения изменений в рабочую программу дисциплины

Дата внесения изменений и дополнений. Подпись внесшего изменения	Содержание изменений и дополнений	Дата и № протокола заседания кафедры	Подпись зав. кафедрой