

МИНИСТЕРСТВО НАУКИ И ВЫСШЕГО ОБРАЗОВАНИЯ РОССИЙСКОЙ ФЕДЕРАЦИИ
федеральное государственное автономное образовательное учреждение высшего
образования
"САНКТ-ПЕТЕРБУРГСКИЙ ГОСУДАРСТВЕННЫЙ УНИВЕРСИТЕТ
АЭРОКОСМИЧЕСКОГО ПРИБОРОСТРОЕНИЯ"

Кафедра № 22

УТВЕРЖДАЮ

Руководитель образовательной программы

доц., к.т.н.

(должность, уч. степень, звание)

Ю.В. Бакшеева

(инициалы, фамилия)



(подпись)

«24» июнь 2024 г

РАБОЧАЯ ПРОГРАММА ПРОИЗВОДСТВЕННОЙ ПРАКТИКИ
вид практики

проектная
тип практики

Код направления подготовки/ специальности	11.03.01
Наименование направления подготовки/ специальности	Радиотехника
Наименование направленности	Радиотехнические системы радиолокации и радионавигации
Форма обучения	заочная
Год приема	2024

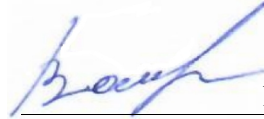
Санкт-Петербург –2024

Лист согласования рабочей программы практики

Программу составил (а)

старший преподаватель

(должность, уч. степень, звание)

17.06.24

(подпись, дата)

Васильева Д.Н.

(инициалы, фамилия)


Программа одобрена на заседании кафедры № 22

17 июня 2024 г., протокол № 5

Заведующий кафедрой № 22

к.т.н., доц.

(уч. степень, звание)

17.06.2024

(подпись, дата)


Н.В. Поваренкин

(инициалы, фамилия)

Заместитель директора института №2 по методической работе

доц., к.т.н., доц.

(должность, уч. степень, звание)

17.06.2024

(подпись, дата)

Н.В. Марковская

(инициалы, фамилия)

Аннотация

Производственная проектная практика входит в состав части, формируемой участниками образовательных отношений, образовательной программы подготовки обучающихся по направлению подготовки/ специальности 11.03.01 «Радиотехника» направленность «Радиотехнические системы радиолокации и радионавигации». Организацию и проведение практики осуществляет кафедра №22.

Цель проведения производственной проектной практики:

- закрепление и углубление теоретических и практических знаний в процессе изучения профильных дисциплин;
- приобретение практических навыков и компетенций в сфере использования радиотехнических средств передачи, приема и обработки сигналов в экспериментально-исследовательской и эксплуатационной деятельности;
- систематизация и обобщение практического материала по теме работы.

Задачи проведения производственной проектной практики:

- проведение анализа исходных данных для расчета и проектирования деталей, узлов и устройств радиотехнических систем;
- приведение обоснования и инженерного расчета основных технических характеристик деталей, узлов и устройств радиотехнических систем;
- проведение расчета деталей, узлов и устройств радиотехнических систем в соответствии с техническим заданием с использованием средств автоматизации проектирования;
- проведение расчета деталей, узлов и устройств радиотехнических систем, используя нормативно-правовые акты, справочные материалы для корректного проектирования деталей, узлов и устройств радиотехнических систем
- подготовка технической документации согласно стандартам серии ЕСКД и СПДС.

Производственная проектная практика обеспечивает формирование у обучающихся следующих

.профессиональных компетенций:

ПК-3 «Способен осуществлять сбор и анализ исходных данных для расчета и проектирования деталей, узлов и устройств радиотехнических систем»

Содержание практики охватывает круг вопросов, связанных с _____.

Промежуточная аттестация по практике осуществляется путем защиты отчетов, составляемых обучающимися по итогам практики. Форма промежуточной аттестации по практике – дифференцированный зачет.

Общая трудоемкость практики составляет 6 зачетных единиц, 216 часов.

Язык обучения русский.

1. ВИД, СПОСОБ И ФОРМА ПРОВЕДЕНИЯ ПРАКТИКИ

- 1.1. Вид практики – производственная
- 1.2. Тип практики – проектная
- 1.3. Форма проведения практики – проводится: дискретно по виду практики
- 1.4. Способы проведения практики – стационарная.
- 1.5. Место проведения практики – ГУАП или профильные организации.

2. ЦЕЛЬ И ПЕРЕЧЕНЬ ПЛАНИРУЕМЫХ РЕЗУЛЬТАТОВ ОБУЧЕНИЯ ПРИ ПРОХОЖДЕНИИ ПРАКТИКИ

2.1. Цель проведения практики

Целью проведения производственной проектной практики является ...

Целью проведения производственной проектной практики является закрепление и углубление теоретических и практических знаний, полученных бакалаврами в процессе изучения профильных дисциплин, приобретение практических навыков и компетенций в сфере использования радиотехнических средств передачи приема и обработки сигналов в экспериментально-исследовательской и эксплуатационной деятельности, сбор, систематизация и обобщение практического материала по теме работы.

2.2. В результате прохождения практики обучающийся должен обладать следующими компетенциями или их частями. Компетенции и индикаторы их достижения приведены в таблице 1.

Таблица 1 – Перечень компетенций и индикаторов их достижения

Категория (группа) компетенции	Код и наименование компетенции	Код и наименование индикатора достижения компетенции
Профессиональные компетенции	ПК-3 Способен осуществлять сбор и анализ исходных данных для расчета и проектирования деталей, узлов и устройств радиотехнических систем	ПК-3.3.1 знать основные технические характеристики радиотехнических систем ПК-3.У.1 уметь осуществлять сбор и анализ исходных данных для расчета деталей, узлов и устройств радиотехнических систем ПК-3.В.1 владеть навыками обоснования и инженерного расчета основных технических характеристик деталей, узлов и устройств радиотехнических систем

3. МЕСТО ПРАКТИКИ В СТРУКТУРЕ ОБРАЗОВАТЕЛЬНОЙ ПРОГРАММЫ

Практика может базироваться на знаниях, умениях и навыках, ранее приобретенных обучающ Практика может базироваться на знаниях, умениях и навыках, ранее приобретенных обучающимися при изучении следующих дисциплин и прохождения практик:

- «Математика»,
- «Основы проектной деятельности»,
- «Электротехника»,
- «Радиотехнические цепи и сигналы»
- «Электроника»
- «Основы профилизации»
- «Основы радиоавтоматики»

Результаты прохождения данной практики, имеют как самостоятельное значение, так и могут использоваться при изучении других дисциплин и прохождения практик:

- «Схемотехника аналоговых электронных устройств»,

- «Цифровые устройства»,
- «Устройства приема и обработки сигналов»
- «Электродинамика и распространение радиоволн» и др.

4. ОБЪЕМ И ПРОДОЛЖИТЕЛЬНОСТЬ ПРАКТИКИ

Объем и продолжительность практики представлены в таблице 2.

Таблица 2 – Объем и продолжительность практики

Номер семестра	Трудоемкость, (ЗЕ)	Продолжительность практики в неделях (академ. часах ¹)	Практическая подготовка, (академ. час)
1	2	3	4
4	6	4	160
Общая трудоемкость практики, ЗЕ	6	4	160

Примечание:

¹– продолжительность указывается в часах при реализации распределенного по семестру проведения практики

Практическая подготовка заключается в непосредственном выполнении обучающимися определенных трудовых функций, связанных с будущей профессиональной деятельностью.

Промежуточная аттестация по практике проводится в виде дифференцированного зачета.

5. СОДЕРЖАНИЕ ПРАКТИКИ

График (план) прохождения практики представлен в таблице 3.

Таблица 3 – График (план) прохождения практики

№ этапа	Содержание этапов прохождения практики
1	Выдача индивидуального задания. Инструктаж по технике безопасности
2	Выполнение индивидуального задания (рекомендуется разбить на отдельные разделы)
3	Оформление отчета по практике
4	Проверка и защита отчета по практике

6. ФОРМА ОТЧЕТНОСТИ ПО ПРАКТИКЕ

Промежуточная аттестация по практике осуществляется путем защиты отчетов, составляемых обучающимися по итогам практики.

Отчет по практике составляется в соответствии с РДО ГУАП. СМК 3.161.

7. ОЦЕНОЧНЫЕ СРЕДСТВА ДЛЯ ПРОВЕДЕНИЯ ПРОМЕЖУТОЧНОЙ АТТЕСТАЦИИ ОБУЧАЮЩИХСЯ ПО ПРАКТИКЕ

7.1. Состав оценочных средств приведен в таблице 4.

Таблица 4– Состав оценочных средств для промежуточной аттестации по практике

Вид промежуточной аттестации	Перечень оценочных средств
Дифференцированный зачет	Вопросы для оценки уровня сформированности компетенций по соответствующему виду и типу практики ¹
	Требования к оформлению отчета по практике
	Требования к содержательной части отчета по практики на основании индивидуального задания

Примечание:

¹ – при наличии

7.2. Аттестация по итогам практики проводится руководителем практики от ГУАП в форме дифференцированного зачета в порядке, предусмотренном локальными нормативными актами ГУАП и в соответствии с критериями оценки уровня сформированности компетенций п.7.3 настоящей программы.

7.3. Для оценки критериев уровня сформированности (освоения) компетенций обучающимися применяется 5-балльная шкала, которая приведена таблице 5. В течение семестра может использоваться 100-балльная шкала модульно-рейтинговой системы Университета, правила использования которой, установлены соответствующим локальным нормативным актом ГУАП.

Таблица 5 – Шкала оценки критериев уровня сформированности компетенций

Оценка компетенции	Характеристика сформированных компетенций
5-балльная шкала	
«отлично»	<ul style="list-style-type: none"> – обучающийся глубоко и всесторонне усвоил материал при прохождении практики; – уверенно, логично, последовательно и грамотно его излагает; – делает выводы и обобщения; – содержание отчета по практике обучающегося полностью соответствует требованиям к нему; – обучающийся соблюдает требования к оформлению отчета по практике; – обучающийся четко выделяет основные результаты своей профессиональной деятельности; – обучающийся ясно и аргументировано излагает материал; – присутствует четкость в ответах обучающегося на поставленные вопросы; – обучающийся точно и грамотно использует профессиональную терминологию при защите отчета по практике.
«хорошо»	<ul style="list-style-type: none"> – обучающийся глубоко и всесторонне усвоил материал при прохождении практики; – уверенно, логично, последовательно и грамотно его излагает; – делает выводы и обобщения; – содержание отчета по практике обучающегося полностью соответствует требованиям к нему; – обучающийся соблюдает требования к оформлению отчета по практике; – обучающийся выделяет основные результаты своей профессиональной деятельности; – обучающийся аргументировано излагает материал; – присутствует четкость в ответах обучающегося на поставленные вопросы;

Оценка компетенции	Характеристика сформированных компетенций
5-балльная шкала	
	– обучающийся грамотно использует профессиональную терминологию при защите отчета по практике.
«удовлетворительно»	– обучающийся усвоил материал при прохождении практики; – не четко излагает его и делает выводы; – содержание отчета по практике обучающегося не полностью соответствует требованиям к нему; – обучающийся не до конца соблюдает требования к оформлению отчета по практике; – обучающийся недостаточно точно выделяет основные результаты своей профессиональной деятельности; – обучающийся аргументировано излагает материал; – присутствует четкость в ответах обучающегося на поставленные вопросы; – обучающийся не использует профессиональную терминологию при защите отчета по практике.
«неудовлетворительно»	– обучающийся не усвоил материал при прохождении практики; – содержание отчета по практике обучающегося не соответствует требованиям к нему; – обучающийся не соблюдает требования к оформлению отчета по практике; – обучающийся не может выделить основные результаты своей профессиональной деятельности; – обучающийся не может аргументировано излагать материал; – отсутствует четкость в ответах обучающегося на поставленные вопросы; – обучающийся не может использовать профессиональную терминологию при защите отчета по практике.

7.4. Перечень вопросов для оценки индикаторов достижения компетенций и уровня сформированности компетенций по соответствующему виду и типу практики представлен в таблице 6 (при наличии).

Таблица 6 – Перечень вопросов для оценки индикаторов достижения компетенций и уровня сформированности компетенций

№ п/п	Перечень вопросов для оценки индикаторов достижения компетенций и уровня сформированности компетенций	Код компетенции	Код индикатора
	Уровень сформированности компетенций	ПК-3	ПК-3.3.1
	оценивается комиссией при защите отчета о результатах практики	ПК-3	ПК-3.У.1
		ПК-3	ПК-3.В.1

7.5. Методические материалы, определяющие процедуры оценивания индикаторов компетенций:

– МДО ГУАП. СМК 3.165 «Методические рекомендации о разработке фонда оценочных средств образовательных программ высшего образования»;

– МДО ГУАП. СМК 2.77 «Положение о модульно-рейтинговой системе оценки качества учебной работы обучающихся в ГУАП».

**8. ПЕРЕЧЕНЬ ПЕЧАТНЫХ И ЭЛЕКТРОННЫХ УЧЕБНЫХ ИЗДАНИЙ И
ЭЛЕКТРОННЫХ ОБРАЗОВАТЕЛЬНЫХ РЕСУРСОВ
ИНФОРМАЦИОННО-ТЕЛЕКОММУНИКАЦИОННОЙ СЕТИ «ИНТЕРНЕТ»**

8.1. Печатные и электронные учебные издания

Перечень печатных и электронных учебных изданий, необходимой для проведения практики, приведен в таблице 7.

Таблица 7 – Перечень печатных и электронных учебных изданий

Шифр/ URL адрес	Библиографическая ссылка	Количество экземпляров в библиотеке (кроме электронных экземпляров)
П80	Производственная технологическая практика [Текст] : программа и методические указания / С.-Петерб. гос. ун-т аэрокосм. приборостроения ; Сост. В. П. Ларин. - СПб. : Изд-во ГУАП, 2003. - 22 с. : табл., формы. - б/ц На с. 19 - 21 :	4
П69	Практика бакалавриата [Текст] : методические указания / С.-Петерб. гос. ун-т аэрокосм. приборостроения ; сост. В. П. Ларин. - СПб. : Изд-во ГУАП, 2014. - 39 с.	47
621.391 С32	Цифровая обработка сигналов : учебное пособие / А. Б. Сергиенко. - М. и др. : Питер, 2003. - 603 с. : граф., ил. - (Учебник для вузов).	123
621.372 Г 65	Радиотехнические цепи и сигналы : учебное пособие / И. С. Гоноровский. - 5-е изд., перераб. и испр. - М. : Дрофа, 2006. - 717 с.	15

8.2. Электронные образовательные ресурсы информационно-телекоммуникационной сети «Интернет»

Перечень электронных образовательных ресурсов информационно-телекоммуникационной сети «Интернет», необходимых для проведения практики, представлен в таблице 8.

Таблица 8 – Перечень электронных образовательных ресурсов информационно-телекоммуникационной сети «Интернет», необходимых для проведения практики

URL адрес	Наименование
http://www.gostedu/	Портал стандартов
http://www.cntd/	Центр научно-технической документации
http://www.consultant.ru/	Консультант плюс – законодательство Российской Федерации
http://znanium.com/	Электронно-библиотечная система
https://elibrary.ru	Научная электронная библиотека
http://lib.aanet.ru	Библиотека ГУАП

**9. ПЕРЕЧЕНЬ ИНФОРМАЦИОННЫХ ТЕХНОЛОГИЙ, ИСПОЛЬЗУЕМЫХ
ПРИ ПРОВЕДЕНИИ ПРАКТИКИ, ВКЛЮЧАЯ ПЕРЕЧЕНЬ ПРОГРАММНОГО**

**ОБЕСПЕЧЕНИЯ И ИНФОРМАЦИОННЫХ СПРАВОЧНЫХ СИСТЕМ
(ПРИ НЕОБХОДИМОСТИ)**

9.1. Перечень программного обеспечения

Перечень программного обеспечения, используемого при проведении практики, представлен в таблице 9.

Таблица 9 – Перечень программного обеспечения

№ п/п	Наименование
	Не предусмотрено

9.2. Перечень информационных справочных систем

Перечень информационных справочных систем, используемых при проведении практики, представлен в таблице 10.

Таблица 10 – Перечень информационно-справочных систем

№ п/п	Наименование
	Не предусмотрено

**10. МАТЕРИАЛЬНО-ТЕХНИЧЕСКАЯ БАЗА,
НЕОБХОДИМАЯ ДЛЯ ПРОВЕДЕНИЯ ПРАКТИКИ**

Описание материально-технической базы, необходимой для проведения практики, представлено в таблице 11.

Таблица 11 – Материально-техническая база

№ п/п	Наименование материально-технической базы
1.	Учебные и научные лаборатории кафедры №22
2.	Производственные помещения предприятия

Лист внесения изменений в рабочую программу практики

Дата внесения изменений и дополнений. Подпись внесшего изменения	Содержание изменений и дополнений	Дата и № протокола заседания кафедры	Подпись зав. кафедрой