


МИНИСТЕРСТВО НАУКИ И ВЫСШЕГО ОБРАЗОВАНИЯ РОССИЙСКОЙ ФЕДЕРАЦИИ
 федеральное государственное автономное образовательное учреждение высшего
 образования
 "САНКТ-ПЕТЕРБУРГСКИЙ ГОСУДАРСТВЕННЫЙ УНИВЕРСИТЕТ
 АЭРОКОСМИЧЕСКОГО ПРИБОРОСТРОЕНИЯ"

Кафедра № 23

УТВЕРЖДАЮ
 Руководитель образовательной программы

доц., к.т.н. _____
 (должность, уч. степень, звание)

Ю.В. Бакшеева _____
 (инициалы, фамилия)

 (подпись)

« 26 » _____ июня _____ 2024 г

РАБОЧАЯ ПРОГРАММА ДИСЦИПЛИНЫ

«Радиотехнические цепи и сигналы»
 (Наименование дисциплины)

Код направления подготовки/ специальности	11.03.01
Наименование направления подготовки/ специальности	Радиотехника
Наименование направленности	Радиотехнические системы радиолокации и радионавигации
Форма обучения	заочная
Год приема	2024

Санкт-Петербург– 2024

Лист согласования рабочей программы дисциплины

Программу составил:

проф., д.т.н., проф. _____
 должность, уч. степень, звание



 (подпись, дата)

П.Н. Петров
 инициалы, фамилия

Программа одобрена на заседании кафедры № 23
 «24 июня 2024 г., протокол № 10/24

Заведующий кафедрой № 23


д.т.н., проф. _____
 должность, уч. степень, звание


 (подпись, дата)

А.Р. Бестугин
 инициалы, фамилия

Заместитель директора института №2 по методической работе

доц., к.т.н., доц. _____
 (должность, уч. степень, звание)


 (подпись, дата)

Н.В. Марковская
 (инициалы, фамилия)

Аннотация

Дисциплина «Радиотехнические цепи и сигналы» входит в образовательную программу высшего образования – программу бакалавриата по направлению подготовки/ специальности 11.03.01 «Радиотехника» направленности «Радиотехнические системы радиолокации и радионавигации». Дисциплина реализуется кафедрой «№23».

Дисциплина нацелена на формирование у выпускника следующих компетенций:

ОПК-1 «Способен использовать положения, законы и методы естественных наук и математики для решения задач инженерной деятельности»

ОПК-2 «Способен самостоятельно проводить экспериментальные исследования и использовать основные приемы обработки и представления полученных данных»

Содержание дисциплины охватывает круг вопросов, связанных с сигналами и радиотехническими цепями, используемыми в радиотехнических средствах системы радиолокации и радионавигации.

Преподавание дисциплины предусматривает следующие формы организации учебного процесса: лекции, лабораторные работы, самостоятельная работа обучающегося.

Программой дисциплины предусмотрены следующие виды контроля: текущий контроль успеваемости, промежуточная аттестация в форме экзамена.

Общая трудоемкость освоения дисциплины составляет 5 зачетных единиц, 180 часов.

Язык обучения по дисциплине «русский».

1. Перечень планируемых результатов обучения по дисциплине.

1.1. Цели преподавания дисциплины

Целью преподавания дисциплины является изучение физических процессов и явлений, происходящих при преобразовании сигналов в радиотехнических цепях и предоставление возможности обучающимся развить и продемонстрировать навыки в области овладения методами их расчета и анализа.

1.2. Дисциплина входит в состав обязательной части образовательной программы высшего образования (далее – ОП ВО).

1.3. Перечень планируемых результатов обучения по дисциплине, соотнесенных с планируемыми результатами освоения ОП ВО.

В результате изучения дисциплины обучающийся должен обладать следующими компетенциями или их частями. Компетенции и индикаторы их достижения приведены в таблице 1.

Таблица 1 – Перечень компетенций и индикаторов их достижения

Категория (группа) компетенции	Код и наименование компетенции	Код и наименование индикатора достижения компетенции
Общепрофессиональные компетенции	ОПК-1 Способен использовать положения, законы и методы естественных наук и математики для решения задач инженерной деятельности	ОПК-1.3.1 знать фундаментальные законы природы и основные физические и математические законы ОПК-1.У.1 уметь применять физические законы и математические методы для решения задач теоретического и прикладного характера
Общепрофессиональные компетенции	ОПК-2 Способен самостоятельно проводить экспериментальные исследования и использовать основные приемы обработки и представления полученных данных	ОПК-2.3.1 знать основные методы и средства проведения экспериментальных исследований, системы стандартизации и сертификации ОПК-2.У.1 уметь формулировать в рамках поставленной цели проекта совокупность взаимосвязанных задач, обеспечивающих ее достижение; оценивать достоинства и недостатки возможных вариантов решения задачи; определять ожидаемые результаты решения выделенных задач; выбирать способы и средства измерений и проводить экспериментальные исследования

2. Место дисциплины в структуре ОП

Дисциплина может базироваться на знаниях, ранее приобретенных обучающимися при изучении следующих дисциплин:

- Математика. Математический анализ;
- Физика;
- Информатика;
- Информационные технологии;
- Электротехника;

Знания, полученные при изучении материала данной дисциплины, имеют как самостоятельное значение, так и могут использоваться при изучении других дисциплин:

- Статистическая радиотехника;
- Основы спектрального анализа;
- Устройства приема и обработки сигналов;
- Цифровая обработка сигналов;
- Теоретические основы радиолокации;
- Теоретические основы радионавигации;
- Схемотехника аналоговых электронных устройств.

3. Объем и трудоемкость дисциплины

Данные об общем объеме дисциплины, трудоемкости отдельных видов учебной работы по дисциплине (и распределение этой трудоемкости по семестрам) представлены в таблице 2.

Таблица 2 – Объем и трудоемкость дисциплины

Вид учебной работы	Всего	Трудоемкость по семестрам
		№4
1	2	3
Общая трудоемкость дисциплины, ЗЕ/ (час)	5/ 180	5/ 180
Из них часов практической подготовки	8	8
Аудиторные занятия, всего час.	16	16
в том числе:		
лекции (Л), (час)	8	8
практические/семинарские занятия (ПЗ), (час)		
лабораторные работы (ЛР), (час)	8	8
курсовой проект (работа) (КП, КР), (час)		
экзамен, (час)	9	9
Самостоятельная работа, всего (час)	155	155
Вид промежуточной аттестации: зачет, дифф. зачет, экзамен (Зачет, Дифф. зач, Экз.**)	Экз.	Экз.

4. Содержание дисциплины

4.1. Распределение трудоемкости дисциплины по разделам и видам занятий.

Разделы, темы дисциплины и их трудоемкость приведены в таблице 3.

Таблица 3 – Разделы, темы дисциплины, их трудоемкость

Разделы, темы дисциплины	Лекции (час)	ПЗ (СЗ) (час)	ЛР (час)	КП (час)	СРС (час)
Семестр 4					
Раздел 1.	4		4		
Тема 1.1.	1		0		77
Тема 1.2.	1		2		
Тема 1.3.	2		2		
Раздел 2	4		4		
Тема 2.1.	2		2		78
Тема 2.2	2		2		
Итого в семестре:	8		8		155

Практическая подготовка заключается в непосредственном выполнении обучающимися определенных трудовых функций, связанных с будущей профессиональной деятельностью.

4.2. Содержание разделов и тем лекционных занятий.

Содержание разделов и тем лекционных занятий приведено в таблице 4.

Таблица 4 – Содержание разделов и тем лекционного цикла

Номер раздела	Название и содержание разделов и тем лекционных занятий
Раздел 1	<p>Основы теории сигналов. Линейные r/t цепи</p> <p>Введение. Значение радиоэлектронных систем передачи информации в современном мире. Диапазоны частот. Предмет и задачи дисциплины. Структура и порядок изучения дисциплины. Учебная литература по курсу.</p> <p>Тема 1.1. Основные понятия: сигнал, помеха, сообщение, информация. Детерминированные и случайные сигналы. Гармоническое колебание, дельта-функция, функция включения.</p> <p>Разложение периодических сигналов в ряд Фурье. Понятие спектра. Графическое представление спектров. Примеры разложения периодических сигналов в спектр. Спектральный анализ непериодических сигналов.</p> <p>Модулированные сигналы. Назначение модуляции, понятие несущего колебания и виды модуляции. Амплитудная модуляция (АМ), ее разновидности, временное и спектральное представление. Условия неискаженной АМ. Угловая модуляция, сравнение частотной модуляции (ЧМ) и фазовой модуляции (ФМ).</p> <p>Тема 1.2 Общие характеристики линейных стационарных цепей с постоянными параметрами.</p> <p>Линейные и нелинейные системы. Принцип суперпозиции. Характеристики систем: частотный коэффициент передачи, амплитудно-частотная характеристика (АЧХ) и фазочастотная характеристика (ФЧХ), импульсная и переходная характеристики. Условие физической реализуемости цепи.</p> <p>Тема 1.3. Анализ линейных цепей</p> <p>Задача анализа. Методы анализа. Спектральный метод для периодических и непериодических сигналов. Условие неискаженной передачи сигналов через линейные цепи. Частотно-избирательные цепи. Временной метод. Интегралы Дюамеля.</p>
Раздел 2	<p>Преобразования сигналов в нелинейных радиотехнических цепях</p> <p>Тема 2.1. Гармонический анализ колебаний в нелинейных элементах.</p> <p>Понятие нелинейного элемента и нелинейной системы. Типы, характеристики и параметры нелинейных элементов. Аппроксимация характеристик нелинейных элементов: степенная, кусочно-линейная. Методы гармонического анализа: метод кратных углов и метод угла отсечки.</p> <p>Тема 2.2. Нелинейные преобразования сигналов.</p> <p>Обобщенная схема нелинейного преобразователя и возможные операции обработки сигналов в радиотехническом тракте. Усиление. Нелинейный резонансный усилитель и умножитель частоты. Генерация сигналов. Автоколебательные цепи. Классификация автогенераторов. LC автогенератор. RC-автогенераторы гармонических и негармонических колебаний. Управление колебаниями.</p>

4.3. Практические (семинарские) занятия

Темы практических занятий и их трудоемкость приведены в таблице 5.

Таблица 5 – Практические занятия и их трудоемкость

№ п/п	Темы практических занятий	Формы практических занятий	Трудоемкость, (час)	Из них практической подготовки, (час)	№ раздела дисциплины
Учебным планом не предусмотрено					
Всего					

4.4. Лабораторные занятия

Темы лабораторных занятий и их трудоемкость приведены в таблице 6.

Таблица 6 – Лабораторные занятия и их трудоемкость

№ п/п	Наименование лабораторных работ	Трудоемкость, (час)	Из них практической подготовки, (час)	№ раздела дисциплины
Семестр 4				
	Исследование частотных характеристик линейных цепей. Спектральный метод анализа	2		1
	Исследование временных характеристик линейных цепей.	2		1
	Преобразование спектров колебаний в нелинейных цепях	2		2
	Исследование автогенераторов	2		2
Всего		8		

4.5. Курсовое проектирование/ выполнение курсовой работы

Учебным планом не предусмотрено

4.6. Самостоятельная работа обучающихся

Виды самостоятельной работы и ее трудоемкость приведены в таблице 7.

Таблица 7 – Виды самостоятельной работы и ее трудоемкость

Вид самостоятельной работы	Всего, час	Семестр 4, час
1	2	3
Изучение теоретического материала дисциплины (ТО)	100	100
Курсовое проектирование (КП, КР)		
Расчетно-графические задания (РГЗ)	10	10
Выполнение реферата (Р)		
Подготовка к текущему контролю успеваемости (ТКУ)		
Домашнее задание (ДЗ)		
Контрольные работы заочников (КРЗ)		

Подготовка к промежуточной аттестации (ПА)	45	
Всего:	155	155

5. Перечень учебно-методического обеспечения для самостоятельной работы обучающихся по дисциплине (модулю)
Учебно-методические материалы для самостоятельной работы обучающихся указаны в п.п. 7-11.

6. Перечень печатных и электронных учебных изданий
Перечень печатных и электронных учебных изданий приведен в таблице 8.
Таблица 8– Перечень печатных и электронных учебных изданий

Шифр/ URL адрес	Библиографическая ссылка	Количество экземпляров в библиотеке (кроме электронных)
621.372 Г65	Радиотехнические цепи и сигналы : учебник / И. С. Гоноровский. - 4-е изд., перераб. и доп. - М. : Радио и связь, 1986. - 512 с. : рис., табл./	88
621.372 Б27	Радиотехнические цепи и сигналы: учебник / С. И. Баскаков. - 5-е изд., стереот. - М. : Высш. шк., 2005. - 462 с.	34
621.37 П 20	Радиотехнические цепи и сигналы: учебник / М. Т. Иванов, А. Б. Сергиенко, В. Н. Ушаков. - СПб. : ПИТЕР, 2014. - 336 с. : рис. - (Учебник для вузов. Стандарт третьего поколения).	22
621.372 Г65	Радиотехнические цепи и сигналы: учебное пособие / И. С. Гоноровский. - 5-е изд., перераб. и испр. - М. : Дрофа, 2006. - 717 с.	18
621.372 Б27	Радиотехнические цепи и сигналы: учебник / С. И. Баскаков. - 2-е изд., перераб. и доп. - М. : Высш. шк., 1988. - 447 с.	108
621.372 Г65	Радиотехнические цепи и сигналы: учебник / И. С. Гоноровский. - 3-е изд., перераб. и доп. - М. : Сов. радио, 1977. - 607 с. : рис., схем., табл.	24
621.372 358	Теория радиотехнических цепей: учебное пособие / Н. В. Зернов, В. Г. Карпов. - 2-е изд., перераб. и доп. - Л. : Энергия, 1972. - 816 с. :	47
621.372 Г65	Радиотехнические цепи и сигналы : учебное пособие / И. С. Гоноровский, М. П. Демин. - 5-е изд., перераб. и доп, Учеб, изд. - М. : Радио и связь, 1994. - 480 с.	1
621.372 Р15	Радиотехнические цепи и сигналы. Примеры и задачи: учебное пособие для высших учебных заведений / И. С. Гоноровский [и др.]. - М. : Радио и связь, 1989. - 248 с.	19
621.327 Б27	Радиотехнические цепи и сигналы : учебник / С. И. Баскаков. - 3-е изд., перераб. и доп. - М. : Высш. шк., 2000. - 462 с.	28
621.372 Б27	Радиотехнические цепи и сигналы: эксперим. учебник для вузов / С. И. Баскаков. - М. : Высш. шк., 1983. - 535 с. : ил., граф., схем.	21

7. Перечень электронных образовательных ресурсов информационно-телекоммуникационной сети «Интернет»

Перечень электронных образовательных ресурсов информационно-телекоммуникационной сети «Интернет», необходимых для освоения дисциплины приведен в таблице 9.

Таблица 9 – Перечень электронных образовательных ресурсов информационно-телекоммуникационной сети «Интернет»

URL адрес	Наименование
	Не требуется

8. Перечень информационных технологий

а. Перечень программного обеспечения, используемого при осуществлении образовательного процесса по дисциплине.

Перечень используемого программного обеспечения представлен в таблице 10.

Таблица 10– Перечень программного обеспечения

№ п/п	Наименование
	Не предусмотрено

б. Перечень информационно-справочных систем, используемых при осуществлении образовательного процесса по дисциплине

Перечень используемых информационно-справочных систем представлен в таблице 11.

Таблица 11– Перечень информационно-справочных систем

№ п/п	Наименование
	Не предусмотрено

9. Материально-техническая база

Состав материально-технической базы, необходимой для осуществления образовательного процесса по дисциплине, представлен в таблице 12.

Таблица 12 – Состав материально-технической базы

№ п/п	Наименование составной части материально-технической базы	Номер аудитории (при необходимости)
1	Лекционная аудитория	22-07
5	Специализированная лаборатория «РТЦ и С»	22-07

10. Оценочные средства для проведения промежуточной аттестации

10.1. Состав оценочных средств для проведения промежуточной аттестации обучающихся по дисциплине приведен в таблице 13.

Таблица 13 – Состав оценочных средств для проведения промежуточной аттестации

Вид промежуточной аттестации	Перечень оценочных средств
Экзамен	Список вопросов к экзамену; Экзаменационные билеты; .

10.2. В качестве критериев оценки уровня сформированности (освоения) компетенций обучающимися применяется 5-балльная шкала оценки сформированности компетенций, которая приведена в таблице 14. В течение семестра может

использоваться 100-балльная шкала модульно-рейтинговой системы Университета, правила использования которой, установлены соответствующим локальным нормативным актом ГУАП.

Таблица 14 – Критерии оценки уровня сформированности компетенций

Оценка компетенции 5-балльная шкала	Характеристика сформированных компетенций
«отлично» «зачтено»	<ul style="list-style-type: none"> – обучающийся глубоко и всесторонне усвоил программный материал; – уверенно, логично, последовательно и грамотно его излагает; – опираясь на знания основной и дополнительной литературы, тесно привязывает усвоенные научные положения с практической деятельностью направления; – умело обосновывает и аргументирует выдвигаемые им идеи; – делает выводы и обобщения; – свободно владеет системой специализированных понятий.
«хорошо» «зачтено»	<ul style="list-style-type: none"> – обучающийся твердо усвоил программный материал, грамотно и по существу, излагает его, опираясь на знания основной литературы; – не допускает существенных неточностей; – увязывает усвоенные знания с практической деятельностью направления; – аргументирует научные положения; – делает выводы и обобщения; – владеет системой специализированных понятий.
«удовлетворительно» «зачтено»	<ul style="list-style-type: none"> – обучающийся усвоил только основной программный материал, по существу, излагает его, опираясь на знания только основной литературы; – допускает несущественные ошибки и неточности; – испытывает затруднения в практическом применении знаний направления; – слабо аргументирует научные положения; – затрудняется в формулировании выводов и обобщений; – частично владеет системой специализированных понятий.
«неудовлетворительно» «не зачтено»	<ul style="list-style-type: none"> – обучающийся не усвоил значительной части программного материала; – допускает существенные ошибки и неточности при рассмотрении проблем в конкретном направлении; – испытывает трудности в практическом применении знаний; – не может аргументировать научные положения; – не формулирует выводов и обобщений.

10.3. Типовые контрольные задания или иные материалы.

Вопросы (задачи) для экзамена представлены в таблице 15.

Таблица 15 – Вопросы (задачи) для экзамена

№ п/п	Перечень вопросов (задач) для экзамена	Код индикатора
1	Отличительные черты линейных и нелинейных радиотехнических цепей.	ОПК-1.3.1
2	Общие сведения о радиотехнических системах. Понятие радиоканала.	
3	Виды радиотехнических систем. Основные понятия: информация, сообщение, сигнал, помеха.	
4	Классификация сигналов. Управляющие сигналы и радиосигналы.	
5	Разложение колебаний по системам ортогональных	

	функций. Обобщенный спектр.	
6	Разложение периодических колебаний в спектр. Тригонометрическая форма ряда Фурье.	
7	Спектр периодической последовательности прямоугольных видеоимпульсов.	
8	Характеристики и параметры нелинейных элементов. Физический смысл параметров.	ОПК-1.У.1
9	Примеры нелинейных элементов. Режимы работы нелинейных элементов.	
10	Аппроксимация характеристик нелинейных элементов степенным полиномом.	
11	Кусочно-ломаная аппроксимация характеристик нелинейных элементов.	
12	Задача гармонического анализа колебаний в нелинейных цепях. Метод кратных углов.	ОПК-2.3.1
13	Задача гармонического анализа колебаний в нелинейных цепях. Метод угла отсечки.	
14	Виды преобразования спектров колебаний в нелинейных цепях.	
15	Нелинейный резонансный усилитель на биполярном транзисторе.	
16	Умножитель частоты.	
17	Автогенераторы. Общие понятия. Классификация.	ОПК-2.У.1
18	Условия стационарного режима работы АГ.	
19	LC-автогенератор с трансформаторной обратной связью.	
20	Однокаскадный RC-автогенератор.	
21	Двухкаскадный RC-автогенератор.	
22	Амплитудная модуляция. Общие понятия.	
2377	Амплитудный модулятор.	
24	Частотная и фазовая модуляция.	
25	Преобразование частоты радиосигналов в нелинейных цепях.	

Вопросы (задачи) для зачета / дифф. зачета представлены в таблице 16.
Таблица 16 – Вопросы (задачи) для зачета / дифф. зачета

№ п/п	Перечень вопросов (задач) для зачета / дифф. зачета	Код индикатора
	Учебным планом не предусмотрено	

Перечень тем для курсового проектирования/выполнения курсовой работы
представлены в таблице 17.

Таблица 17

№ п/п	Примерный перечень тем для курсового проектирования/выполнения курсовой работы
	Учебным планом не предусмотрено

Вопросы для проведения промежуточной аттестации в виде тестирования
представлены в таблице 18.

Таблица 18 – Примерный перечень вопросов для тестов

№ п/п	Примерный перечень вопросов для тестов	Код индикатора
	Не предусмотрено	

Перечень тем контрольных работ по дисциплине обучающихся заочной формы обучения, представлены в таблице 19.

Таблица 19 – Перечень контрольных работ

№ п/п	Перечень контрольных работ
	Не предусмотрено

10.4. Методические материалы, определяющие процедуры оценивания индикаторов, характеризующих этапы формирования компетенций, содержатся в локальных нормативных актах ГУАП, регламентирующих порядок и процедуру проведения текущего контроля успеваемости и промежуточной аттестации обучающихся ГУАП.

11. Методические указания для обучающихся по освоению дисциплины

11.1. Методические указания для обучающихся по освоению лекционного материала.

Основное назначение лекционного материала – логически стройное, системное, глубокое и ясное изложение учебного материала. Назначение современной лекции в рамках дисциплины не в том, чтобы получить всю информацию по теме, а в освоении фундаментальных проблем дисциплины, методов научного познания, новейших достижений научной мысли. В учебном процессе лекция выполняет методологическую, организационную и информационную функции. Лекция раскрывает понятийный аппарат конкретной области знания, её проблемы, дает цельное представление о дисциплине, показывает взаимосвязь с другими дисциплинами.

Планируемые результаты при освоении обучающимися лекционного материала:

- получение современных, целостных, взаимосвязанных знаний, уровень которых определяется целевой установкой к каждой конкретной теме;
- получение опыта творческой работы совместно с преподавателем;
- развитие профессионально-деловых качеств, любви к предмету и самостоятельного творческого мышления.
- появление необходимого интереса, необходимого для самостоятельной работы;
- получение знаний о современном уровне развития науки и техники и о прогнозе их развития на ближайшие годы;
- научиться методически обрабатывать материал (выделять главные мысли и положения, приходить к конкретным выводам, повторять их в различных формулировках);
- получение точного понимания всех необходимых терминов и понятий.

Лекционный материал может сопровождаться демонстрацией слайдов и использованием раздаточного материала при проведении коротких дискуссий об особенностях применения отдельных тематик по дисциплине.

Структура предоставления лекционного материала:

Лекционный материал готовится преподавателем с учетом следующих положений:

- Первая лекция является вводной, на ней дается общая характеристика дисциплины, ее цели, задачи, взаимосвязь с другими дисциплинами в рамках подготовки по направлению. Перечисляются основные разделы дисциплины и сообщаются временные рамки для их изучения. Преподаватель знакомит студентов с основной и дополнительной литературой по дисциплине.

- Основное содержание материала представляется в последовательном, логически стройном и доступном для понимания виде и, в целом, соответствует порядку следования материала в основной литературе.

- В конце каждой лекции перечисляются основные вопросы, повторяются основные понятия и положения, которые изучались на данной лекции, и предоставляется время для вопросов студентов.

- На заключительной лекции подводятся итоги изучения курса, даются вопросы и рекомендации по подготовке к промежуточной аттестации.

11.2. Методические указания для обучающихся по участию в семинарах *(не предусмотрено учебным планом по данной дисциплине)*

11.3. Методические указания для обучающихся по прохождению практических занятий *(не предусмотрено учебным планом по данной дисциплине)*

11.4. Методические указания для обучающихся по выполнению лабораторных работ

В ходе выполнения лабораторных работ обучающийся должен углубить и закрепить знания, практические навыки, овладеть современной методикой и техникой эксперимента в соответствии с квалификационной характеристикой обучающегося. Выполнение лабораторных работ состоит из экспериментально-практической, расчетно-аналитической частей и контрольных мероприятий.

Выполнение лабораторных работ обучающимся является неотъемлемой частью изучения дисциплины, определяемой учебным планом, и относится к средствам, обеспечивающим решение следующих основных задач обучающегося:

- приобретение навыков исследования процессов, явлений и объектов, изучаемых в рамках данной дисциплины;
- закрепление, развитие и детализация теоретических знаний, полученных на лекциях;
- получение новой информации по изучаемой дисциплине;
- приобретение навыков самостоятельной работы с лабораторным оборудованием и приборами.

Задание и требования к проведению лабораторных работ

В ходе освоения дисциплины обучающимся необходимо выполнить и защитить все лабораторные работы, предусмотренные рабочей программы дисциплины.

Лабораторные работы выполняются в специализированной лаборатории "Радиотехнических сигналов и цепей" бригадами студентов по 2-3 человека фронтальным методом на специальных лабораторных стендах в присутствии преподавателя или учебно-вспомогательного персонала.

Перед выполнением работ студентам необходимо пройти инструктаж по технике безопасности, усвоить его, расписаться в журнале по технике безопасности. Обучающиеся после ознакомления с целью и основным содержанием работы должны получить допуск к работе и разрешение преподавателя (или учебно-вспомогательного персонала лаборатории) на включение приборов и лабораторных стендов и проведение экспериментальной части работы.

Инструкции по порядку выполнения работ выдаются студентам в лаборатории перед выполнением лабораторной работы и сдаются после ее окончания.

После окончания работы студенты должны предоставить преподавателю результаты измерений, подписать протокол измерений, после чего выключить лабораторный стенд и измерительные приборы. Преподаватель проверяет полноту и правильность выполнения работы и отмечает выполнение в журнале проведения лабораторных работ.

Защита лабораторных работ проводится, как правило, в устной форме. Перечень некоторых наиболее типичных вопросов и необходимая для подготовки литература к каждой лабораторной работе приводится в методических указаниях, однако обучающимся не следует ограничиваться только этим перечнем.

Структура и форма отчета о лабораторной работе

Отчет должен представлять собой законченный документ, содержащий цель работы, схему и краткое описание лабораторной установки, разделы, содержание которых отражают суть выполненных заданий, а также выводы.

Отчет может быть выполнен в рукописном варианте или оформлен с помощью компьютера и представлен в виде распечатки. Отчет принимается преподавателем только с приложенным к нему подписанным преподавателем протоколом измерений.

Более подробные методические указания можно найти в литературе:

Радиотехнические цепи и сигналы. Теория сигналов. Линейные цепи : методические указания к выполнению лабораторных работ / С.-Петербург. гос. ун-т аэрокосм, приборостроения ; сост. О. Л. Бальшева. - СПб. : Изд-во ГУАП, 2016. - 50 с. (шифр библиотеки 621.37 Р 15)

Радиотехнические цепи и сигналы. Нелинейные цепи : методические указания к выполнению лабораторных работ / С.-Петербург. гос. ун-т аэрокосм, приборостроения ; сост. О. Л. Бальшева. - СПб. : Изд-во ГУАП, 2019. - 66 с (шифр библиотеки 621.372 Р 15)

Требования к оформлению отчета о лабораторной работе

Отчет о лабораторной работе по дисциплине оформляется в соответствии с правилами и стандартами, действующими в ГУАП.

11.5. Методические указания для обучающихся по прохождению курсового проектирования/выполнения курсовой работы (*не предусмотрено учебным планом по данной дисциплине*)

11.6. Методические указания для обучающихся по прохождению самостоятельной работы

В ходе выполнения самостоятельной работы, обучающийся выполняет работу по заданию и при методическом руководстве преподавателя, но без его непосредственного участия.

Для обучающихся по заочной форме обучения, самостоятельная работа может включать в себя контрольную работу.

В процессе выполнения самостоятельной работы, у обучающегося формируется целесообразное планирование рабочего времени, которое позволяет им развивать умения и навыки в усвоении и систематизации приобретаемых знаний, обеспечивает высокий уровень успеваемости в период обучения, помогает получить навыки повышения профессионального уровня.

Методическими материалами, направляющими самостоятельную работу обучающихся являются:

- учебно-методический материал по дисциплине;
- методические указания по выполнению контрольных работ (для обучающихся по заочной форме обучения).

Теория сигналов. Линейные радиотехнические цепи. Методические указания для студентов заочной формы обучения / С.-Петербург. гос. ун-т аэрокосм, приборостроения ; сост. П. Н. Петров и др. - СПб. : Изд-во ГУАП, 2016. - 31 с. Шифр библиотеки [621.372 Р 15].

11.7. Методические указания для обучающихся по прохождению текущего контроля успеваемости.

Текущий контроль успеваемости предусматривает контроль качества знаний обучающихся, осуществляемого в течение семестра с целью оценивания хода освоения дисциплины.

Текущий контроль успеваемости осуществляется преподавателем в соответствии с «Положением о текущем контроле успеваемости и промежуточной аттестации студентов и аспирантов ГУАП, обучающихся по образовательным программам высшего образования». Формы и методы проведения контроля выбираются преподавателем и сообщаются

обучающимся на первом занятии. Результаты текущего контроля успеваемости (в виде набранных обучающимися баллов) учитываются при проведении промежуточной аттестации

11.8. Методические указания для обучающихся по прохождению промежуточной аттестации.

Промежуточная аттестация обучающихся предусматривает оценивание промежуточных и окончательных результатов обучения по дисциплине. Она включает в себя:

- экзамен - форма оценки знаний, полученных обучающимся в процессе изучения всей дисциплины или ее части, навыков самостоятельной работы, способности применять их для решения практических задач. Экзамен, как правило, проводится в период экзаменационной сессии и завершается аттестационной оценкой «отлично», «хорошо», «удовлетворительно», «неудовлетворительно».

Промежуточная аттестация проводится в соответствии с «Положением о текущем контроле успеваемости и промежуточной аттестации студентов и аспирантов ГУАП, обучающихся по образовательным программам высшего образования»

Лист внесения изменений в рабочую программу дисциплины

Дата внесения изменений и дополнений. Подпись внесшего изменения	Содержание изменений и дополнений	Дата и № протокола заседания кафедры	Подпись зав. кафедрой