


МИНИСТЕРСТВО НАУКИ И ВЫСШЕГО ОБРАЗОВАНИЯ РОССИЙСКОЙ
 ФЕДЕРАЦИИ
 федеральное государственное автономное образовательное учреждение высшего
 образования
 "САНКТ-ПЕТЕРБУРГСКИЙ ГОСУДАРСТВЕННЫЙ УНИВЕРСИТЕТ
 АЭРОКОСМИЧЕСКОГО ПРИБОРОСТРОЕНИЯ"

Кафедра № 23

УТВЕРЖДАЮ
 Руководитель образовательной программы

доц., к.т.н., доц.
 (должность, уч. степень, звание)

А.А. Овчинников
 (инициалы, фамилия)


 (подпись)
«24» 06 2024 г

РАБОЧАЯ ПРОГРАММА ДИСЦИПЛИНЫ

«Лазерные локационные системы»
 (Наименование дисциплины)

Код направления подготовки/ специальности	11.04.02
Наименование направления подготовки/ специальности	Инфокоммуникационные технологии и системы связи
Наименование направленности	Оптические системы и сети связи
Форма обучения	заочная
Год приема	2024

Лист согласования рабочей программы дисциплины

Программу составил (а)

профессор, д.т.н., с.н.с.
 (должность, уч. степень, звание)


 (подпись, дата)


О.В. Шакин
 (инициалы, фамилия)

Программа одобрена на заседании кафедры № 23

«24» июня 2024 г, протокол № 10/24

Заведующий кафедрой № 23


д.т.н., проф.
 (уч. степень, звание)


 (подпись, дата)

А.Р. Бестугин
 (инициалы, фамилия)

Заместитель директора института №2 по методической работе

доц., к.т.н., доц.
 (должность, уч. степень, звание)


 (подпись, дата)

Н.В. Марковская
 (инициалы, фамилия)

Аннотация

Дисциплина «Лазерные локационные системы» входит в образовательную программу высшего образования - программу магистратуры по направлению подготовки/ специальности 11.04.02 «Инфокоммуникационные технологии и системы связи» направленности «Оптические системы и сети связи». Дисциплина реализуется кафедрой «№23».

Дисциплина нацелена на формирование у выпускника следующих компетенций:

ПК-1 «Способен использовать современные достижения науки и передовые инфокоммуникационные технологии, методы проведения теоретических и экспериментальных исследований в научно-исследовательских работах в области информационно-коммуникационных технологий и систем связи, ставить задачи исследования, выбирать методы экспериментальной работы с целью совершенствования и создания новых перспективных инфокоммуникационных систем»

Содержание дисциплины охватывает круг вопросов, связанных с лазерными локационными системами, принципами их построения, особенностями работы в условиях атмосферы, основами их проектирования.

Преподавание дисциплины предусматривает следующие формы организации учебного процесса: *практические занятия, самостоятельная работа студента, консультации.*

Программой дисциплины предусмотрены следующие виды контроля: текущий контроль успеваемости, промежуточная аттестация в форме зачета.

Общая трудоемкость освоения дисциплины составляет 3 зачетных единицы, 108 часов.

Язык обучения по дисциплине «русский»

1. Перечень планируемых результатов обучения по дисциплине

1.1. Цели преподавания дисциплины

1.2. Целью преподавания дисциплины является знакомство студентов с основами лазерной локации, типами локационных систем, принципами их построения, особенностями работы в условиях атмосферы, основами их проектирования.

1.3. Дисциплина входит в состав части, формируемой участниками образовательных отношений, образовательной программы высшего образования (далее - ОП ВО).

1.4. Перечень планируемых результатов обучения по дисциплине, соотнесенных с планируемыми результатами освоения ОП ВО.

В результате изучения дисциплины обучающийся должен обладать следующими компетенциями или их частями. Компетенции и индикаторы их достижения приведены в таблице 1.

Таблица 1 - Перечень компетенций и индикаторов их достижения

Категория (группа) компетенции	Код и наименование компетенции	Код и наименование индикатора достижения компетенции
--------------------------------	--------------------------------	--

Профессиональные компетенции	ПК-1 Способен использовать современные достижения науки и передовые инфокоммуникационные технологии, методы проведения теоретических и экспериментальных исследований в научно-исследовательских работах в области информационно-коммуникационных технологий и систем связи, ставить задачи исследования, выбирать методы экспериментальной работы с целью совершенствования и создания новых перспективных инфокоммуникационных систем	ПК-1.В.1 владеть навыками разработки и анализа вариантов инфокоммуникационных систем на основе синтеза накопленного опыта, изучения литературы и собственной интуиции; прогнозу последствий, поиск компромиссных решений в условиях многокритериальности
------------------------------	---	--

2. Место дисциплины в структуре ОП

Дисциплина базируется на знаниях, ранее приобретенных студентами при изучении следующих дисциплин:

- программно-аппаратные средства защиты информации в инфокоммуникационных системах и сетях;
- технические средства формирования и обработки сигналов в инфокоммуникационных системах и сетях;
- научно-исследовательская работа;
- волоконно-оптические компоненты.

Знания, полученные при изучении материала данной дисциплины, имеют как самостоятельное значение, так и используются при изучении других дисциплин:

- диагностика и тестирование волоконно-оптических систем;
- применение оптической техники в авиации и космонавтике;
- методы управления лазерным излучением;
-

3. Объем дисциплины в ЗЕ/академ. час

Данные об общем объеме дисциплины, трудоемкости отдельных видов учебной работы по дисциплине (и распределение этой трудоемкости по семестрам) представлены в таблице 1 Таблица 1 - Объем и трудоемкость дисциплины

Вид учебной работы	Всего	Трудоемкость по семестрам №3
1	2	3
Общая трудоемкость дисциплины, ЗЕ/ (час)	3/ 108	3/ 108
Из них часов практической подготовки	12	12
Аудиторные занятия, всего час.	12	12
В том числе:		
лекции (Л), (час)		
практические/семинарские занятия (ПЗ), (час)	12	12
лабораторные работы (ЛР), (час)		
курсовой проект (работа) (КП, КР), (час)		
экзамен, (час)		
Самостоятельная работа, всего (час)	96	96
Вид промежуточной аттестации: зачет, дифф. зачет, экзамен (Зачет, Дифф. зач, Экз.**)	Зачет	Зачет

Примечание: кандидатский экзамен

4. Содержание дисциплины

4.1. Распределение трудоемкости дисциплины по разделам и видам занятий

Разделы и темы дисциплины и их трудоемкость приведены в таблице 2. Таблица 2. - Разделы, темы дисциплины и их трудоемкость

Разделы, темы дисциплины	Лекции (час)	ПЗ (СЗ) (час)	ЛР (час)	КП (час)	СРС (час)
Семестр 3					

Раздел 1. Основы лазерных локационных систем		6			48
Тема 1.1. Тема 1.2.		3			18
		3			30
Раздел 2. Влияние атмосферы и элементы проектирования ЛЛС		6			48
Тема 2.1.		3			30
		3			18
Тема 2.2.					
Итого в семестре:		12			96
Итого:	0	12	0	0	96

4.2. Содержание разделов и тем лекционных занятий

Содержание разделов и тем лекционных занятий приведено в таблице 3.

Таблица 3 - Содержание разделов и тем лекционных занятий

Номер раздела	Название и содержание разделов и тем лекционных занятий
	Учебным планом не предусмотрено

4.3. Практические (семинарские) занятия

Темы практических занятий и их трудоемкость приведены в таблице 4.

Таблица 4 - Практические занятия и их трудоемкость

№ п/п	Темы практических занятий	Формы практических занятий	Трудоемкость, (час)	№ раздела дисциплины
Семестр 3				
1	Принципы построения лазерных локационных систем		3	1
2	(ЛЛС)	Интерактивная форма, групповая дискуссия	3	1
3	Параметры и характеристики		3	2
4	ЛЛС		3	2
	Влияние атмосферы на ЛЛС Основы проектирования ЛЛС			
Всего:			12	

4.4. Лабораторные занятия

Темы лабораторных занятий и их трудоемкость приведены в таблице 5.

Таблица 5 - Лабораторные занятия и их трудоемкость

№ п/п	Наименование лабораторных работ	Трудоемкость, (час)	№ раздела дисциплины
Учебным планом не предусмотрено			
	Всего:		

4.5. Курсовое проектирование (работа)

Учебным планом не предусмотрено

2.1. Самостоятельная работа обучающихся

Виды самостоятельной работы и ее трудоемкость приведены в таблице 7.

Таблица 7 - Виды самостоятельной работы и ее трудоемкость

Вид самостоятельной работы	Всего, час	Семестр 3, час
1	2	3
Изучение теоретического материала дисциплины (ТО)	84	84
Курсовое проектирование (КП, КР)		
Расчетно-графические задания (РГЗ)		
Выполнение реферата (Р)		
Подготовка к текущему контролю успеваемости (ТКУ)		
Домашнее задание (ДЗ)		
Контрольные работы заочников (КРЗ)		
Подготовка к промежуточной аттестации (ПА)	12	12
Всего:	96	96

работы обучающихся по дисциплине (модулю)

Учебно-методические материалы для самостоятельной работы студентов указаны в п.п. 8-10.

6. Перечень основной и дополнительной литературы

6.1. Основная литература

Перечень основной литературы приведен в таблице 7. Таблица 7 - Перечень основной литературы

Шифр	Библиографическая ссылка / URL адрес	Количество экземпляров в библиотеке (кроме электронных экземпляров)
------	---	--

621.373 3- 43	Звелто О. Принципы лазеров, Изд четвертое, М., 2008, 416 с.	ЧЗ (1), ФО (2), ГС (2), СО (8)
621.373 М-71	Т.П.Мишура, О.Ю. Платонов. Проектирование лазерных систем. Уч. пособие, ГУАП,СПб, 2006, - 98 с.	90
681.8 Я-60	М. Янг. Оптика и лазеры, включая волоконную оптику и оптические волноводы. Пер. с англ. - М.: Мир. - 2005. - 544с.	7

6.2. Дополнительная литература

Перечень дополнительной литературы приведен в таблице 8.

Таблица 8 - Перечень дополнительной литературы

Шифр	Библиографическая ссылка/ URL адрес	Количество экземпляров в библиотеке (кроме электронных экземпляров)
	Карасик В.Е., Орлов В.М., Лазерные локационные системы видения. М. МГУ им. Баумана., 2013, -480 с.	
	Федоров Б.Ф.Лазеры. Основы устройства и применение. М. ДОСААФ, 1988, - 190 с.	
	Малашин М.С. Каминский Р.П., Борисов Ю.Б. Основы проектирования лазерных локационных систем. М., Высшая школа, 1983, - 208 с.	

3. Перечень электронных образовательных ресурсов информационно-телекоммуникационной сети «Интернет»

Перечень электронных образовательных ресурсов информационно-телекоммуникационной сети «Интернет», необходимых для освоения дисциплины приведен в таблице 9.

Таблица 9 - Перечень электронных образовательных ресурсов информационно-телекоммуникационной сети «Интернет»

URL адрес	Наименование
http://eJanbook.com/books	Доступ в ЭБС «Лань» осуществляется по договору № 695-7 от 30.11.2011
http://lib.aanet.ru/	Доступ к электронным ресурсам ГУАП (авторизация по номеру читательского билета)
http://guap.ru/guap/standart/pravila1. r	Правила оформления текстовых документов по ГОСТ 7.32-20

http://regstands.guap.ru/db/docs/7.32-2001.pdf	ГОСТ 7.32-2001. Отчет о научно-исследовательской работе. Структура и правила оформления
http://guap.ru/guap/standart/prim.doc	Примеры библиографического описания по ГОСТ 7.1-200

8. Перечень информационных технологий

8.1. Перечень программного обеспечения, используемого при осуществлении образовательного процесса по дисциплине.

Перечень используемого программного обеспечения представлен в таблице 10.

Таблица 10- Перечень программного обеспечения _____

№ п/п	Наименование
	Не предусмотрено

8.2. Перечень информационно-справочных систем, используемых при осуществлении образовательного процесса по дисциплине

Перечень используемых информационно-справочных систем представлен в таблице 11.

Таблица 11- Перечень информационно-справочных систем _____

№ п/п	Наименование
	Не предусмотрено

9. Материально-техническая база

Состав материально-технической базы, необходимой для осуществления образовательного процесса по дисциплине, представлен в таблице 12.

Таблица 12 - Состав материально-технической базы

№ п/п	Наименование составной части материально-технической базы	Номер аудитории (при необходимости)
2	Мультимедийная лекционная аудитория	51-06-03, БМ
5	Специализированная лаборатория «Фотоника»	51-06-05, БМ

10. Оценочные средства для проведения промежуточной аттестации

10.1. Состав оценочных средств для проведения промежуточной аттестации обучающихся по дисциплине приведен в таблице 13.

Таблица 13 - Состав оценочных средств для проведения промежуточной аттестации

Вид промежуточной аттестации	Перечень оценочных средств
Зачет	Список вопросов; Тесты; Задачи.

9.1. . В качестве критериев оценки уровня сформированности (освоения) компетенций обучающимися применяется 5-балльная шкала оценки сформированности компетенций, которая приведена в таблице 14. В течение семестра

может использоваться 100-балльная шкала модульно-рейтинговой системы Университета, правила использования которой, установлены соответствующим локальным нормативным актом ГУАП.

Таблица 14 - Критерии оценки уровня сформированности компетенций

Оценка компетенции 5-балльная шкала	Характеристика сформированных компетенций
«отлично» «зачтено»	<ul style="list-style-type: none"> - обучающийся глубоко и всесторонне усвоил программный материал; - уверенно, логично, последовательно и грамотно его излагает; - опираясь на знания основной и дополнительной литературы, тесно привязывает усвоенные научные положения с практической деятельностью направления; - умело обосновывает и аргументирует выдвигаемые им идеи; - делает выводы и обобщения; - свободно владеет системой специализированных понятий.
«хорошо» «зачтено»	<ul style="list-style-type: none"> - обучающийся твердо усвоил программный материал, грамотно и по существу излагает его, опираясь на знания основной литературы; - не допускает существенных неточностей; - увязывает усвоенные знания с практической деятельностью направления; - аргументирует научные положения; - делает выводы и обобщения; - владеет системой специализированных понятий.
«удовлетворительно» «зачтено»	<ul style="list-style-type: none"> - обучающийся усвоил только основной программный материал, по существу излагает его, опираясь на знания только основной литературы; - допускает несущественные ошибки и неточности; - испытывает затруднения в практическом применении знаний направления; - слабо аргументирует научные положения; - затрудняется в формулировании выводов и обобщений; - частично владеет системой специализированных понятий.
«неудовлетворительно» «не зачтено»	<ul style="list-style-type: none"> - обучающийся не усвоил значительной части программного материала; - допускает существенные ошибки и неточности при рассмотрении проблем в конкретном направлении; - испытывает трудности в практическом применении знаний; - не может аргументировать научные положения; - не формулирует выводов и обобщений.

9.2. . Типовые контрольные задания или иные материалы.

Вопросы (задачи) для экзамена представлены в таблице 15.

Таблица 15 - Вопросы (задачи) для экзамена

№ п/п	Перечень вопросов (задач) для экзамена	Код индикатора
	Учебным планом не предусмотрено	

Вопросы (задачи) для зачета / дифф. зачета представлены в таблице 16.

№ п/п	Перечень вопросов (задач) для зачета / дифференцированного зачета

I. Таблица 16 - Вопросы (задачи) для зачета / дифф. зачета

№ п/п Перечень вопросов (задач) для зачета / дифференцированного зачета

1	Структурная схема действия лазера, усиление в квантовой системе.
2	
3	Одномодовый режим генерации
4	Модуляция добротности в лазерах
5	Синхронизация мод в многочастотном лазере
6	Классификация лазерных систем
7	Критерии оценки качества лазерных систем
8	Особенности проектирования лазерных датчиков
9	Типы оптических волокон в датчиках
10	Особенности лазеров и фотоприемников для датчиков
11	Оптические схемы датчиков
12	Проектирование датчиков с волокном в качестве линии передачи
13	Проектирование датчиков с волокном в качестве чувствительного элемента
14	Проектирование систем передачи с использованием оптического волокна
15	Расчет основных компонентов систем
16	Энергетические потенциал и баланс системы
17	Особенности передачи лазерного излучения по открытому каналу
18	Состав и оптические свойства атмосферы
19	Распространение лазерного излучения через атмосферу
20	Структурная схема открытой лазерной линии передачи
21	Особенности приемника и передатчика открытой лазерной системы
22	Проектирование лазерных устройств обработки информации
23	Расчет акустооптических анализаторов спектра
24	Расчет акустооптических корреляторов
25	Системы обработки материалов, требования
27	Энергетический расчет и выбор лазера
28	Особенности лазерной сварки
	Проектирование сварочной системы

2. Темы и задание для выполнения курсовой работы / выполнения курсового проекта (таблица 18)

Таблица 18 - Примерный перечень тем для выполнения курсовой работы / выполнения курсового проекта

№ п/п	Примерный перечень тем для выполнения курсовой работы / выполнения курсового проекта
	Учебным планом не предусмотрено

3. Вопросы для проведения промежуточной аттестации при тестировании (таблица 19) Таблица 19 -

Примерный перечень вопросов для тестов

№ п/п	Примерный перечень вопросов для тестов

	Что такое модуляция добротности лазера Что такое синхронизация мод лазера? Что такое акустооптический дефлектор? Что такое акустооптический перестраиваемый фильтр оптического излучения? Что такое акустооптический перестраиваемый фильтр изображения? Что такое акустооптический коррелятор? Что такое акустооптический анализатор спектра радиосигналов? Тензорное описание электрооптического и упругооптического эффектов. Какие бывают электрооптические управляющие устройства? Что собой представляют интегральнооптические акустооптические устройства? Чем отличается интерференция некогерентного от когерентного света? Что такое интерферометр Фабри-Перо? Что такое интерферометр Майкельсона?
--	---

4. Контрольные и практические задачи / задания по дисциплине (таблица 20)

Таблица 20 - Примерный перечень контрольных и практических задач / заданий

№ п/п	Примерный перечень контрольных и практических задач / заданий
1	Рассчитать уровень шума, вызываемого спонтанным излучением для СВЧ и оптического диапазонов (исходные данные выдаются индивидуально).
2	Выполнить расчет коэффициента усиления в активном веществе с параметрами, заданными преподавателем
3	Определить минимальный индекс потерь в Фабри-Перо полупроводниковом лазере на основе материала GaAs
4	Определить количество продольных, поддерживаемых резонатором с плоскими зеркалами длиной 0.5 м, средняя длина волны 0,6328 мкм
5	Рассчитать и построить графики зависимостей изменения населенностей рабочих уровней активного вещества от плотности энергии накачки в двухуровневой системе (трехуровневой системе).
6	Обосновать возможность и рассчитать параметры выходного сигнала лазера в режиме синхронизации мод при заданных преподавателем исходных данных

1.5. . Методические материалы, определяющие процедуры оценивания знаний, умений, навыков и / или опыта деятельности, характеризующих этапы формирования компетенций, содержатся в Положениях «О текущем контроле успеваемости и промежуточной аттестации студентов ГУАП, обучающихся по программам высшего образования» и «О модульнорейтинговой системе оценки качества учебной работы студентов в ГУАП».

II. Методические указания для обучающихся по освоению дисциплины

Целью дисциплины является - получение студентами необходимых знаний, умений и навыков в области .../ создание поддерживающей образовательной среды преподавания .../ предоставление возможности студентам развить и продемонстрировать навыки в области ... (указывается предназначение данной дисциплины, соотношенное с общими целями образовательной программы подготовки бакалавра (специалиста, магистра, аспиранта), в том числе имеющими полидисциплинарный характер в соответствии с п.1.1 РПД).

Методические указания для обучающихся по прохождению практических занятий (если предусмотрено учебным планом по данной дисциплине)

Практическое занятие является одной из основных форм организации учебного процесса, заключающейся в выполнении обучающимися под руководством преподавателя комплекса учебных заданий с целью усвоения научно-теоретических основ учебной дисциплины, приобретения умений и навыков, опыта творческой деятельности.

Целью практического занятия для обучающегося является привитие обучающемуся умений и навыков практической деятельности по изучаемой дисциплине.

Планируемые результаты при освоении обучающимся практических занятий:

- закрепление, углубление, расширение и детализация знаний при решении конкретных задач;
 - развитие познавательных способностей, самостоятельности мышления, творческой активности;
 - овладение новыми методами и методиками изучения конкретной учебной дисциплины;
 - выработка способности логического осмысления полученных знаний для выполнения заданий;
 - обеспечение рационального сочетания коллективной и индивидуальной форм обучения.
- Функции практических занятий:

- познавательная; развивающая;
- воспитательная.

По характеру выполняемых обучающимся заданий по практическим занятиям подразделяются на:

- ознакомительные, проводимые с целью закрепления и конкретизации изученного теоретического материала;
- аналитические, ставящие своей целью получение новой информации на основе формализованных методов;
- творческие, связанные с получением новой информации путем самостоятельно выбранных подходов к решению задач.

Формы организации практических занятий определяются в соответствии со специфическими особенностями учебной дисциплины и целями обучения. Они могут проводиться:

- в интерактивной форме (решение ситуационных задач, занятия по моделированию реальных условий, деловые игры, игровое проектирование, имитационные занятия, выездные занятия в организации (предприятия), деловая учебная игра, ролевая игра, психологический тренинг, кейс, мозговой штурм, групповые дискуссии);
- в не интерактивной форме (выполнение упражнений, решение типовых задач, решение ситуационных задач и другое).

Методика проведения практического занятия может быть различной, при этом важно достижение общей цели дисциплины.

Задание и требования к проведению практических занятий представлены в методическом пособии на сайте каф.23

Методические указания для обучающихся по прохождению самостоятельной работы

В ходе выполнения самостоятельной работы, обучающийся выполняет работу по заданию и при методическом руководстве преподавателя, но без его непосредственного участия.

Для обучающихся по заочной форме обучения, самостоятельная работа может включать в себя контрольную работу.

В процессе выполнения самостоятельной работы, у обучающегося формируется

целесообразное планирование рабочего времени, которое позволяет им развивать умения и навыки в усвоении и систематизации приобретаемых знаний, обеспечивает высокий уровень успеваемости в период обучения, помогает получить навыки повышения профессионального уровня.

Методическими материалами, направляющими самостоятельную работу обучающихся являются:

- учебно-методический материал по дисциплине;
- методические указания по выполнению контрольных работ (для обучающихся по заочной форме обучения).

Методические указания для обучающихся по прохождению промежуточной аттестации

Промежуточная аттестация обучающихся предусматривает оценивание промежуточных и окончательных результатов обучения по дисциплине. Она включает в себя:

□ экзамен - форма оценки знаний, полученных обучающимся в процессе изучения всей дисциплины или ее части, навыков самостоятельной работы, способности применять их для решения практических задач. Экзамен, как правило, проводится в период экзаменационной сессии и завершается аттестационной оценкой «отлично», «хорошо», «удовлетворительно», «неудовлетворительно».

□ зачет - это форма оценки знаний, полученных обучающимся в ходе изучения учебной дисциплины в целом или промежуточная (по окончании семестра) оценка знаний обучающимся по отдельным разделам дисциплины с аттестационной оценкой «зачтено» или «не зачтено».

□ дифференцированный зачет - это форма оценки знаний, полученных обучающимся при изучении дисциплины, при выполнении курсовых проектов, курсовых работ, научно-исследовательских работ и прохождении практик с аттестационной оценкой «отлично», «хорошо», «удовлетворительно», «неудовлетворительно».

Система оценок при проведении промежуточной аттестации осуществляется в соответствии с требованиями Положений «О текущем контроле успеваемости и промежуточной аттестации студентов ГУАП, обучающихся по программам высшего образования» и «О модульно-рейтинговой системе оценки качества учебной работы студентов в ГУАП».

Лист внесения изменений в рабочую программу дисциплины

Дата внесения изменений и дополнений. Подпись внесшего изменения	Содержание изменений и дополнений	Дата и № протокола заседания кафедры	Подпись зав. кафедрой