

МИНИСТЕРСТВО НАУКИ И ВЫСШЕГО ОБРАЗОВАНИЯ РОССИЙСКОЙ ФЕДЕРАЦИИ  
федеральное государственное автономное образовательное учреждение высшего  
образования  
"САНКТ-ПЕТЕРБУРГСКИЙ ГОСУДАРСТВЕННЫЙ УНИВЕРСИТЕТ  
АЭРОКОСМИЧЕСКОГО ПРИБОРОСТРОЕНИЯ"

Инженерная школа (ИШ)


УТВЕРЖДАЮ

Руководитель образовательной программы  
д.э.н., проф.

(должность, уч. степень, звание)

А.С. Будагов

(инициалы, фамилия)



(подпись)

«19» июня 2024 г.

РАБОЧАЯ ПРОГРАММА ДИСЦИПЛИНЫ

«Проектная деятельность»

(Наименование дисциплины)

Код направления подготовки/ специальности	09.03.03
Наименование направления подготовки/ специальности	Прикладная информатика
Наименование направленности	Интеллектуальные информационные системы и технологии
Форма обучения	заочная
Год приема	2024

Санкт-Петербург– 2024

Лист согласования рабочей программы дисциплины

Программу составил (а)  
Доцент каф. 33; канд. техн.  
наук  
\_\_\_\_\_  
(должность, уч. степень, звание)


  
\_\_\_\_\_  
(подпись, дата)

19.06.24

В.С. Коломойцев  
\_\_\_\_\_  
(инициалы, фамилия)

Программа одобрена на заседании кафедры ИШ  
«19» июня 2024 г., протокол № 6


Начальник образовательного офиса ИШ  
к.т.н., доц.  
\_\_\_\_\_  
(уч. степень, звание)

  
\_\_\_\_\_  
(подпись, дата)

19.06.24

О.Я. Солёная  
\_\_\_\_\_  
(инициалы, фамилия)

Заместитель директора института №8 по методической работе  
к.э.н., доц.  
\_\_\_\_\_  
(должность, уч. степень, звание)

  
\_\_\_\_\_  
(подпись, дата)

19.06.24

Л.В. Рудакова  
\_\_\_\_\_  
(инициалы, фамилия)

## Аннотация

Дисциплина «Проектная деятельность» входит в образовательную программу высшего образования – программу бакалавриата по направлению подготовки/ специальности 09.03.03 «Прикладная информатика» направленности «Интеллектуальные информационные системы и технологии». Дисциплина реализуется кафедрой «ИШ».

Дисциплина не является обязательной при освоении обучающимся образовательной программы и направлена на углубленное формирование следующих компетенций:

УК-1 «Способен осуществлять поиск, критический анализ и синтез информации, применять системный подход для решения поставленных задач»

ПК-4 «Способность разрабатывать бизнес-требования к системе»

ПК-6 «Способность проводить анализ информационных ресурсов и выполнять управленческие действия по результатам анализа»

Преподавание дисциплины предусматривает следующие формы организации учебного процесса: практические занятия, самостоятельная работа обучающегося.

Программой дисциплины предусмотрены следующие виды контроля: текущий контроль успеваемости, промежуточная аттестация в форме дифференцированного зачета.

Общая трудоемкость освоения дисциплины составляет 6 зачетных единиц, 216 часов.

Язык обучения по дисциплине «русский»

## 1. Перечень планируемых результатов обучения по дисциплине

1.1. Цели преподавания дисциплины заключается в получении студентами знаний, умений и навыков, позволяющих им решать разнообразные задачи в сфере проектирования, разработки, внедрения и эксплуатации информационных систем, управления их жизненным циклом. Студенты, окончившие обучение по образовательной программе «Прикладная информатика», востребованы на предприятиях всех форм собственности, занимающихся проектированием, разработкой, тестированием, техническим и сервисным обслуживанием инфокоммуникационной техники и информационных систем.

1.2. Дисциплина является факультативной дисциплиной по направлению образовательной программы высшего образования (далее – ОП ВО).

1.3. Перечень планируемых результатов обучения по дисциплине, соотнесенных с планируемыми результатами освоения ОП ВО.

В результате изучения дисциплины обучающийся должен обладать следующими компетенциями или их частями. Компетенции и индикаторы их достижения приведены в таблице 1.

Таблица 1 – Перечень компетенций и индикаторов их достижения

Категория (группа) компетенции	Код и наименование компетенции	Код и наименование индикатора достижения компетенции
Универсальные компетенции	УК-1 Способен осуществлять поиск, критический анализ и синтез информации, применять системный подход для решения поставленных задач	УК-1.У.2 уметь осуществлять критический анализ и синтез информации, полученной из разных источников, для решения поставленных задач
Профессиональные компетенции	ПК-4 Способность разрабатывать бизнес-требования к системе	ПК-4.У.1 уметь планировать проектные работы, моделировать бизнес-процессы, разрабатывать технико-экономическое обоснование проектных решений
Профессиональные компетенции	ПК-6 Способность проводить анализ информационных ресурсов и выполнять управленческие действия по результатам анализа	ПК-6.У.1 уметь анализировать и обобщать информацию, моделировать (описывать) бизнес-процессы, контролировать и оптимизировать процесс управления, производить оценку процесса управления и выполнение управленческих действий по результатам оценки

## 2. Место дисциплины в структуре ОП

Дисциплина может базироваться на знаниях, ранее приобретенных обучающимися при изучении следующих дисциплин:

- «Основы проектной деятельности»,
- «Информационные системы и технологии»,
- «Математика. математический анализ»,
- «Основы программирования».

Знания, полученные при изучении материала данной дисциплины, имеют как самостоятельное значение, так и могут использоваться при изучении других дисциплин:

- «Производственная преддипломная практика»,
- «Интеллектуальные информационные системы»,
- «Управление проектами»,
- «Информационный менеджмент».

### 3. Объем и трудоемкость дисциплины

Данные об общем объеме дисциплины, трудоемкости отдельных видов учебной работы по дисциплине (и распределение этой трудоемкости по семестрам) представлены в таблице 2.

Таблица 2 – Объем и трудоемкость дисциплины

Вид учебной работы	Всего	Трудоемкость по семестрам	
		№6	№8
1	2	3	4
<b>Общая трудоемкость дисциплины, ЗЕ/ (час)</b>	6/ 216	3/ 108	3/ 108
<b>Из них часов практической подготовки</b>	2	1	1
<b>Аудиторные занятия, всего час.</b>	8	4	4
в том числе:			
лекции (Л), (час)			
практические/семинарские занятия (ПЗ), (час)	8	4	4
лабораторные работы (ЛР), (час)			
курсовой проект (работа) (КП, КР), (час)			
экзамен, (час)			
<b>Самостоятельная работа, всего (час)</b>	208	104	104
<b>Вид промежуточной аттестации:</b> зачет, дифф. зачет, экзамен (Зачет, Дифф. зач, Экз.)	Дифф. Зач., Дифф. Зач.	Дифф. Зач.	Дифф. Зач.

### 4. Содержание дисциплины

#### 4.1. Распределение трудоемкости дисциплины по разделам и видам занятий.

Разделы, темы дисциплины и их трудоемкость приведены в таблице 3.

Таблица 3 – Разделы, темы дисциплины, их трудоемкость

Разделы, темы дисциплины*	Лекции и (час)	ПЗ (СЗ) (час)	ЛР (час)	КП (час)	СРС (час)
Семестр 6					
Раздел 1. Выбор/инициация проекта		1			8
Раздел 2. Формирование проектной команды					8
Раздел 3. Формирование конечного результата проекта					8
Раздел 4. Формирование паспорта проекта		1			8
Раздел 5. Разработка дорожной карты проекта					8
Раздел 6. Реализация проекта					52
Раздел 7. Подготовка презентации проекта/этапа проекта					8
Раздел 8. Защита проекта/этапа проекта		2			4

Итого в семестре:		4			104
Семестр 8					
Раздел 1. Выбор/инициация проекта		1			8
Раздел 2. Формирование проектной команды					8
Раздел 3. Формирование конечного результата проекта					8
Раздел 4. Формирование паспорта проекта		1			8
Раздел 5. Разработка дорожной карты проекта					8
Раздел 6. Реализация проекта					52
Раздел 7. Подготовка презентации проекта/этапа проекта					8
Раздел 8. Защита проекта/этапа проекта		2			4
Итого в семестре:		4			104
Итого	0	8	0	0	208

Практическая подготовка заключается в непосредственном выполнении обучающимися определенных трудовых функций, связанных с будущей профессиональной деятельностью.

#### 4.2. Содержание разделов и тем лекционных занятий.

Содержание разделов и тем лекционных занятий приведено в таблице 4.

Таблица 4 – Содержание разделов и тем лекционного цикла

Номер раздела	Название и содержание разделов и тем лекционных занятий
	<b>Учебным планом не предусмотрено</b>

#### 4.3. Практические (семинарские) занятия

Темы практических занятий и их трудоемкость приведены в таблице 5.

Таблица 5 – Практические занятия и их трудоемкость

№ п/п	Темы практических занятий*	Формы практических занятий	Трудоемкость, (час)	Из них практической подготовки, (час)	№ раздела дисциплины
Семестр 6					
1.	Анализ требований рынка труда по профессии	Групповое проектное обучение	0,5		1
2.	Выбор роли в проекте и подача заявки в проект	Групповое проектное обучение	0,5		1
3.	Разработка технического задания на выполнение проекта	Групповое проектное обучение	0,5		4
4.	Расчет бюджета проекта	Групповое проектное обучение	0,5		4

5.	Защита проекта/этапа проекта	Групповое проектное обучение	2		8
Семестр 8					
1.	Анализ требований рынка труда по профессии	Групповое проектное обучение	0,5		1
2.	Выбор роли в проекте и подача заявки в проект	Групповое проектное обучение	0,5		1
3.	Разработка технического задания на выполнение проекта	Групповое проектное обучение	0,5		4
4.	Расчет бюджета проекта	Групповое проектное обучение	0,5		4
5.	Защита проекта/этапа проекта	Групповое проектное обучение	2		8
Всего			8		

#### 4.4. Лабораторные занятия

Темы лабораторных занятий и их трудоемкость приведены в таблице 6.

Таблица 6 – Лабораторные занятия и их трудоемкость

№ п/п	Наименование лабораторных работ	Трудоемкость, (час)	Из них практической подготовки, (час)	№ раздела дисциплины
Учебным планом не предусмотрено				
Всего				

#### 4.5. Курсовое проектирование/ выполнение курсовой работы

Учебным планом не предусмотрено

#### 4.6. Самостоятельная работа обучающихся

Виды самостоятельной работы и ее трудоемкость приведены в таблице 7.

Таблица 7 – Виды самостоятельной работы и ее трудоемкость

Вид самостоятельной работы	Всего, час	Семестр 6, час	Семестр 8, час
1	2	3	4
Подготовка к текущему контролю успеваемости (ТКУ)	192	96	96

Подготовка к промежуточной аттестации (ПА)	16	8	8
Всего:	208	104	104

5. Перечень учебно-методического обеспечения для самостоятельной работы обучающихся по дисциплине (модулю)  
Учебно-методические материалы для самостоятельной работы обучающихся указаны в п.п. 7-11.

6. Перечень печатных и электронных учебных изданий  
Перечень печатных и электронных учебных изданий приведен в таблице 8.

Таблица 8– Перечень печатных и электронных учебных изданий

Шифр/ URL адрес	Библиографическая ссылка	Количество экземпляров в библиотеке (кроме электронных экземпляров)
<a href="https://znanium.com/catalog/product/1052440">https://znanium.com/catalog/product/1052440</a>	Управление инновационными проектами: учебное пособие / В.Л. Попов, Н.Д. Кремлев, В.С. Ковшов; Под ред. В.Л. Попова. - Москва : НИЦ ИНФРА-М, 2020. - 336 с.	
<a href="https://reader.lanbook.com/book/416204#2">https://reader.lanbook.com/book/416204#2</a>	Воронина В. В., Шишкин В. Компьютерная графика : учебное пособие / Воронина В. В., Шишкин В. - 1. - Ульяновск: УлГТУ, 2023 — 175 с.	
<a href="https://znanium.ru/catalog/document?id=341245">https://znanium.ru/catalog/document?id=341245</a>	Громкова, М.Т. Андрагогика: теория и практика образования взрослых: Учеб. пособие для системы доп. проф. образования; учеб. пособие для студентов вузов / М.Т. Громкова. — М. : ЮНИТИ-ДАНА, 2017. — 495 с.	

7. Перечень электронных образовательных ресурсов информационно-телекоммуникационной сети «Интернет»  
Перечень электронных образовательных ресурсов информационно-телекоммуникационной сети «Интернет», необходимых для освоения дисциплины приведен в таблице 9.  
Таблица 9 – Перечень электронных образовательных ресурсов информационно-телекоммуникационной сети «Интернет»

URL адрес	Наименование
<a href="https://lms.guap.ru">Lms.guap.ru</a>	Система дистанционного обучения ГУАП (СДО ГУАП)
<a href="https://lib.guap.ru">https://lib.guap.ru</a>	Библиотека ГУАП

8. Перечень информационных технологий  
8.1. Перечень программного обеспечения, используемого при осуществлении образовательного процесса по дисциплине.  
Перечень используемого программного обеспечения представлен в таблице 10.



Таблица 10– Перечень программного обеспечения

№ п/п	Наименование
1.	Windows 10 и более (Лицензионное)
2.	Microsoft Office (Лицензионное)
3.	yandex.ru/forms (Свободно распространяемое)
4.	web.telegram.org/k (Свободно распространяемое)
5.	Miro.com (Свободно распространяемое)
6.	yandex.ru, google.com (Свободно распространяемое)

8.2. Перечень информационно-справочных систем,используемых при осуществлении образовательного процесса по дисциплине

Перечень используемых информационно-справочных систем представлен в таблице 11.

Таблица 11– Перечень информационно-справочных систем

№ п/п	Наименование
	Не предусмотрено

## 9. Материально-техническая база

Состав материально-технической базы, необходимой для осуществления образовательного процесса по дисциплине, представлен в таблице 12.

Таблица 12 – Состав материально-технической базы

№ п/п	Наименование составной части материально-технической базы	Номер аудитории (при необходимости)
	Мультимедийная лекционная аудитория	Московский пр, 149 ВА: 410
	Специализированные лаборатории Инженерной школы	Московский пр, 149 ВА: 110,115,116,118,411,412,414,416,417,418,405,423, 424 Ул. Большая Морская, д.67: ауд.31-06, 51-06-02, Ул. Гастелло 15: 31-01, 31-03, 33-01

## 10. Оценочные средства для проведения промежуточной аттестации

10.1. Состав оценочных средств для проведения промежуточной аттестации обучающихся по дисциплине приведен в таблице 13.

Таблица 13 – Состав оценочных средств для проведения промежуточной аттестации

Вид промежуточной аттестации	Перечень оценочных средств
Дифференцированный зачёт	Список вопросов; Задачи.

10.2. В качестве критериев оценки уровня сформированности (освоения) компетенций обучающимися применяется 5-балльная шкала оценки сформированности компетенций, которая приведена в таблице 14. В течение семестра может использоваться 100-балльная шкала модульно-рейтинговой системы Университета, правила использования которой, установлены соответствующим локальным нормативным актом ГУАП.

Таблица 14 –Критерии оценки уровня сформированности компетенций

Оценка компетенции	Характеристика сформированных компетенций
5-балльная шкала	
«отлично» «зачтено»	<ul style="list-style-type: none"> <li>– обучающийся глубоко и всесторонне усвоил программный материал;</li> <li>– уверенно, логично, последовательно и грамотно его излагает;</li> <li>– опираясь на знания основной и дополнительной литературы, тесно привязывает усвоенные научные положения с практической деятельностью направления;</li> <li>– умело обосновывает и аргументирует выдвигаемые им идеи;</li> <li>– делает выводы и обобщения;</li> <li>– свободно владеет системой специализированных понятий.</li> </ul>
«хорошо» «зачтено»	<ul style="list-style-type: none"> <li>– обучающийся твердо усвоил программный материал, грамотно и по существу излагает его, опираясь на знания основной литературы;</li> <li>– не допускает существенных неточностей;</li> <li>– увязывает усвоенные знания с практической деятельностью направления;</li> <li>– аргументирует научные положения;</li> <li>– делает выводы и обобщения;</li> <li>– владеет системой специализированных понятий.</li> </ul>
«удовлетворительно» «зачтено»	<ul style="list-style-type: none"> <li>– обучающийся усвоил только основной программный материал, по существу излагает его, опираясь на знания только основной литературы;</li> <li>– допускает несущественные ошибки и неточности;</li> <li>– испытывает затруднения в практическом применении знаний направления;</li> <li>– слабо аргументирует научные положения;</li> <li>– затрудняется в формулировании выводов и обобщений;</li> <li>– частично владеет системой специализированных понятий.</li> </ul>
«неудовлетворительно» «не зачтено»	<ul style="list-style-type: none"> <li>– обучающийся не усвоил значительной части программного материала;</li> <li>– допускает существенные ошибки и неточности при рассмотрении проблем в конкретном направлении;</li> <li>– испытывает трудности в практическом применении знаний;</li> <li>– не может аргументировать научные положения;</li> <li>– не формулирует выводов и обобщений.</li> </ul>

### 10.3. Типовые контрольные задания или иные материалы.

Вопросы (задачи) для экзамена представлены в таблице 15.

Таблица 15 – Вопросы (задачи) для экзамена

№ п/п	Перечень вопросов (задач) для экзамена	Код индикатора
	Учебным планом не предусмотрено	

Вопросы (задачи) для зачета / дифф. зачета представлены в таблице 16.

Таблица 16 – Вопросы (задачи) для зачета / дифф. зачета

№ п/п	Перечень вопросов (задач) для зачета / дифф. зачета	Код индикатора

№ п/п	Перечень вопросов (задач) для зачета / дифф. зачета	Код индикатора
1.	Прочитайте текст, соотнесите, исходя из текста, что является проблемой, объектом, целевой аудиторией.	УК-1.У.2
2.	Опишите команду управления проектом и матричную диаграмму ответственности	ПК-4.У.1

	Опишите вашу роль в команде проекта Смоделируйте бизнес-процессы, осуществляемые в рамках проекта Какие использовались методы и средства осуществления информационных процессов по проекту?	
3.	Сформулируйте основные этапы и сроки реализации проекта по этапам. Отметьте возможные этапы вашего проекта из предложенных Выполните оптимизацию бизнес-процессов в рамках вашего проекта На каком этапе находится ваш проект?	ПК-6.У.1

Перечень тем для курсового проектирования/выполнения курсовой работы представлены в таблице 17.

Таблица 17 – Перечень тем для курсового проектирования/выполнения курсовой работы

№ п/п	Примерный перечень тем для курсового проектирования/выполнения курсовой работы
	Учебным планом не предусмотрено

Вопросы для проведения промежуточной аттестации в виде тестирования представлены в таблице 18.

Таблица 18 – Примерный перечень вопросов для тестов

№ п/п	Примерный перечень вопросов для тестов	Код компетенции
	Учебным планом не предусмотрено	

Перечень тем контрольных работ по дисциплине обучающихся заочной формы обучения, представлены в таблице 19.

Таблица 19 – Перечень контрольных работ

№ п/п	Перечень контрольных работ
	Учебным планом не предусмотрено

10.4. Методические материалы, определяющие процедуры оценивания индикаторов, характеризующих этапы формирования компетенций, содержатся в локальных нормативных актах ГУАП, регламентирующих порядок и процедуру проведения текущего контроля успеваемости и промежуточной аттестации обучающихся ГУАП.

## 11. Методические указания для обучающихся по освоению дисциплины

### 1.1. Методические указания для обучающихся по прохождению практических занятий

Практическое занятие является одной из основных форм организации учебного процесса, заключающаяся в выполнении обучающимися в малых проектных группах под руководством преподавателя учебного проекта по профилю профессиональной деятельности с целью приобретения умений и навыков, опыта проектной, научно-исследовательской и организационно-управленческой деятельности.

Планируемые результаты при освоении обучающимся практических занятий:

– закрепление, углубление, расширение и детализация знаний при решении конкретных проектных задач;

- развитие познавательных способностей, самостоятельности мышления, творческой активности;
- овладение новыми методами и методиками изучения конкретной учебной дисциплины;
- выработка способности логического осмысления полученных знаний для выполнения проекта;
- обеспечение рационального сочетания коллективной и индивидуальной форм обучения;
- приобретение навыков исследования процессов, явлений и объектов, изучаемых в рамках дисциплин образовательной программы;
- закрепление, развитие и детализация теоретических знаний, полученных при изучении иных дисциплин образовательной программы;
- приобретение навыков самостоятельной работы с лабораторным оборудованием и приборами.

#### Задание и требования к проведению практических занятий работ

В рамках практических занятий обучающиеся выполняют учебный проект в малых проектных группах под руководством преподавателя, закрепленного как руководитель проекта.

При подготовке к практическим занятиям необходимо ознакомиться с набором знаний по теме практического занятия, размещенными в системе дистанционного обучения ГУАП (СДО ГУАП).

Примерный перечень учебных проектов приведен в Приложении 1.

Требования к выполнению учебного проекта определяет преподаватель, закрепленный как руководитель проекта.

#### Структура и форма отчета по практическим занятиям

По практическим занятиям оформляется единый отчет за семестр (далее – отчет по проекту). Структура и форма отчета по учебному проекту приведена в Приложении 2.

Отчет заполняется по мере выполнения проекта, обучающийся предоставляет отчет руководителю проекта в рамках текущего контроля успеваемости.

#### Требования к оформлению отчета по практическим занятиям

Отчет по проекту должен быть представлен в электронном виде в файле формата pdf, подготовленном в текстовом редакторе, титульный лист оформлен в соответствии Приложением 2.

Требования к оформлению отчета находятся по ссылке <https://guap.ru/regdocs/docs/uch>.

Отчет по проекту размещается студентом как на цифровой платформе сопровождения проектной деятельности, так и в личном кабинете.

Отчет по проекту оформляется каждым обучающимся индивидуально.

#### 1.2. Методические указания для обучающихся по прохождению самостоятельной работы

В ходе выполнения самостоятельной работы, обучающийся выполняет работу по заданию и при методическом руководстве преподавателя, но без его непосредственного участия.

В процессе выполнения самостоятельной работы, у обучающегося формируется целесообразное планирование рабочего времени, которое позволяет им развивать умения и навыки в усвоении и систематизации приобретаемых знаний, обеспечивает высокий уровень успеваемости в период обучения, помогает получить навыки повышения профессионального уровня.

### 1.3. Методические указания для обучающихся по прохождению текущего контроля успеваемости.

Текущий контроль успеваемости предусматривает контроль качества знаний обучающихся, осуществляемого в течение семестра с целью оценивания хода освоения дисциплины.

#### Требования и методы проведения текущего контроля успеваемости.

Текущий контроль успеваемости состоит из двух элементов:

1. Отчет по проекту, который должен быть представлен в электронном виде в файле формата pdf, подготовленном в текстовом редакторе, титульный лист оформлен в соответствии с Приложением 2.
2. Промежуточная экспертиза проекта.

Требования к положительному оцениванию текущей успеваемости предусматривают обязательное выполнение всех вышеперечисленных пунктов в указанные календарные сроки. Результаты текущего контроля успеваемости учитываются при проведении промежуточной аттестации.

### 1.4. Методические указания для обучающихся по прохождению промежуточной аттестации.

Промежуточная аттестация обучающихся предусматривает оценивание промежуточных и окончательных результатов обучения по дисциплине. Она включает в себя:

– дифференцированный зачет – это форма оценки знаний, полученных обучающимся при изучении дисциплины, при выполнении курсовых проектов, курсовых работ, научно-исследовательских работ и прохождении практик с аттестационной оценкой «отлично», «хорошо», «удовлетворительно», «неудовлетворительно».

Промежуточная аттестация проводится посредством очной групповой защиты учебного проекта перед комиссией путем презентации проекта и ответов на вопросы из перечня, приведенного в таблице 16. Критерии оценивания защиты учебного проекта приведены в Приложении 3.

#### Требования к презентации:

иллюстративно-графического материала - первый слайд должен содержать название учебного проекта (наименование проекта, ФИО участников, номер группы, ФИО руководителя, год);

- далее следует разместить на слайдах материал вводно-мотивационной части с указанием проблем, которым будет посвящено сообщение, уделить внимание их актуальности;

- затем следует разместить материал основной части сообщения: исходные положения; постулаты; методы исследования; средства решения проблем; анализ результатов решения проблем с изложением различных мнений экспертов и специалистов в данной области;

- в заключительной части на слайдах следует подвести итог выполненной студентом работы: практическая или научная значимость полученных результатов и собственный вклад студента.

Все слайды должны быть пронумерованы.

#### Требования к докладу:

Длительность очной защиты одного учебного проекта – 15 минут, из которых 10 минут выделяется на презентацию и доклад, 5 минут на ответы на вопросы.

Примерная структура доклада:

1. Актуальность и новизна проекта.

2. Практическая значимость проекта.
3. Анализ аналогов разрабатываемого проекта.
4. Анализ целевой аудитории по проекту.
5. Ключевые результаты проекта.
6. Альтернативные концепции по проекту.
7. План реализации проекта (дорожная карта проекта).
8. Сообщение по паспорту проекта.
9. Сообщение по результатам выполнения подэтапов.
10. Сообщение по используемым ресурсам в проекте.
11. Сообщение по используемому инструментарию, методикам, технологиям для реализации проекта.
12. Показатели проекта: эстетические, эргономические, экономические, технические.
13. Организация командной работы в рамках проекта.
14. Показатели оценки результативности проекта.

При выставлении формы промежуточной аттестации учитываются результаты прохождения текущего контроля успеваемости.

Оценивание результатов обучения при проведении промежуточной аттестации осуществляется в соответствии с требованиями Положений «О текущем контроле успеваемости и промежуточной аттестации студентов ГУАП, обучающихся по программам высшего образования» и «О модульно-рейтинговой системе оценки качества учебной работы студентов в ГУАП».

Лист внесения изменений в рабочую программу дисциплины

Дата внесения изменений и дополнений. Подпись внесшего изменения	Содержание изменений и дополнений	Дата и № протокола заседания кафедры	Подпись зав. кафедрой