

МИНИСТЕРСТВО НАУКИ И ВЫСШЕГО ОБРАЗОВАНИЯ РОССИЙСКОЙ
ФЕДЕРАЦИИ
Ивангородский гуманитарно-технический институт (филиал)
федерального государственного автономного образовательного учреждения высшего
образования
"САНКТ-ПЕТЕРБУРГСКИЙ ГОСУДАРСТВЕННЫЙ УНИВЕРСИТЕТ
АЭРОКОСМИЧЕСКОГО ПРИБОРОСТРОЕНИЯ"

Кафедра № 1


УТВЕРЖДАЮ
Руководитель образовательной программы

доц., к.э.н., доц.

(должность, уч. степень, звание)

И.В. Романова

(инициалы, фамилия)



(подпись)

«26_» июня 2024 г

РАБОЧАЯ ПРОГРАММА ДИСЦИПЛИНЫ

«Основы бизнес-планирования (по отраслям)»

(Наименование дисциплины)

Код направления подготовки/ специальности	38.03.01
Наименование направления подготовки/ специальности	Экономика
Наименование направленности	Экономика предприятий и организаций
Форма обучения	очно-заочная

Лист согласования рабочей программы дисциплины

Программу составил (а)

доц., к.э.н., доц.

(должность, уч. степень, звание)



(подпись, дата)

24.06.2024

А.В. Новиков

(инициалы, фамилия)

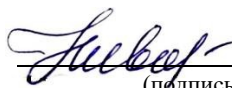
Программа одобрена на заседании кафедры № 1

« 24 » июня 2024 г, протокол № 12

Заведующий кафедрой № 1

к.э.н., доцент

(уч. степень, звание)



(подпись, дата)


24.06.2024

Н.А. Иванова

(инициалы, фамилия)

Заместитель директора
ИФ ГУАП по
методической работе

(должность, уч. степень, звание)



(подпись, дата)

24.06.2024

Н.В. Жданова

(инициалы, фамилия)

Аннотация

Дисциплина «Основы бизнес-планирования (по отраслям)» входит в образовательную программу высшего образования – программу бакалавриата по направлению подготовки/ специальности 38.03.01 «Экономика» направленности «Экономика предприятий и организаций». Дисциплина реализуется кафедрой «№1».

Дисциплина нацелена на формирование у выпускника следующих компетенций:

ПК-2 «Способен анализировать и интерпретировать финансовую и экономическую информацию для принятия управленческих решений»

ПК-13 «Способен проводить исследование (расчет и анализ) экономических показателей деятельности организации, финансовых результатов деятельности организации (предприятия)»

Содержание дисциплины охватывает круг вопросов, связанных с методом сбора, анализа и обработки данных, необходимых для решения поставленных экономических задач

Преподавание дисциплины предусматривает следующие формы организации учебного процесса: лекции, практические занятия, самостоятельная работа обучающегося

Программой дисциплины предусмотрены следующие виды контроля: текущий контроль успеваемости, промежуточная аттестация в форме экзамена.

Общая трудоемкость освоения дисциплины составляет 3 зачетных единицы, 108 часов.

Язык обучения по дисциплине «русский»

1. Перечень планируемых результатов обучения по дисциплине

1.1. Цели преподавания дисциплины

Целью является приобретение студентами общекультурных и профессиональных компетенций в методах сбора, обработки, анализа и передачи информации при решении прикладных задач планирования и управления на предприятии.

1.2. Дисциплина входит в состав части, формируемой участниками образовательных отношений, образовательной программы высшего образования (далее – ОП ВО).

1.3. Перечень планируемых результатов обучения по дисциплине, соотнесенных с планируемыми результатами освоения ОП ВО.

В результате изучения дисциплины обучающийся должен обладать следующими компетенциями или их частями. Компетенции и индикаторы их достижения приведены в таблице 1.

Таблица 1 – Перечень компетенций и индикаторов их достижения

Категория (группа) компетенции	Код и наименование компетенции	Код и наименование индикатора достижения компетенции
Профессиональные компетенции	ПК-2 Способен анализировать и интерпретировать финансовую и экономическую информацию для принятия управленческих решений	ПК-2.3.1 знать нормативные правовые акты, регулирующие финансово-хозяйственную деятельность организации, методы сбора и обработки экономической информации, налоговое, денежно-кредитное, банковское законодательство, а также осуществления технико-экономических расчетов и анализа хозяйственной деятельности, кредитоспособности организации, с использованием вычислительной техники, порядок разработки бизнес-планов организации в соответствии с отраслевой направленностью ПК-2.В.1 владеть навыками сбора и обработки исходных данных для составления проектов финансово-хозяйственной, производственной и коммерческой деятельности (бизнес-планов) организации, подготовки исходных данных для проведения расчетов и анализа экономических и финансово-экономических показателей, характеризующих деятельность организации, для налоговых расчетов, для оценки кредитоспособности
Профессиональные компетенции	ПК-13 Способен проводить исследование (расчет и анализ) экономических показателей деятельности организации, финансовых результатов деятельности организации (предприятия)	ПК-13.3.1 знать нормативно-правовые акты, регулирующие финансово-хозяйственную деятельность организации, налоговое, денежно-кредитное законодательство, методы экономического анализа и учета показателей деятельности организации и ее подразделений, методические материалы по планированию, учету, анализу и контролю деятельности организации, порядок разработки бизнес-планов в соответствии с отраслевой направленностью, классификация методов и приемов, используемых при анализе финансово-хозяйственной деятельности организации (предприятия) ПК-13.У.1 уметь применять методики определения экономической эффективности производства, рассчитывать экономические и финансово-экономические показатели, характеризующие деятельность организации (предприятия),

		<p>кредитоспособность организаций, выполнять необходимые для составления экономических разделов планов расчеты, обосновывать их и представлять результаты работы в соответствии с принятыми в организации стандартами, анализировать и интерпретировать финансовую, бухгалтерскую и иную информацию, содержащуюся в отчетности организации, и использовать полученные сведения для принятия управленческих решений и контроля их эффективности</p>
--	--	--

2. Место дисциплины в структуре ОП

Дисциплина может базироваться на знаниях, ранее приобретенных обучающимися при изучении следующих дисциплин:

- «Математика. Теория вероятностей»,
- «Экономика организации»,
- «Информационные технологии в профессиональной деятельности»

Знания, полученные при изучении материала данной дисциплины, имеют как самостоятельное значение, так и могут использоваться при изучении других дисциплин:

- «Стратегия инновационной деятельности»,
- «Оперативная финансовая и экономическая работа»,

3. Объем и трудоемкость дисциплины

Данные об общем объеме дисциплины, трудоемкости отдельных видов учебной работы по дисциплине (и распределение этой трудоемкости по семестрам) представлены в таблице 2.

Таблица 2 – Объем и трудоемкость дисциплины

Вид учебной работы	Всего	Трудоемкость по семестрам
		№4
1	2	3
Общая трудоемкость дисциплины, ЗЕ/ (час)	3/ 108	3/ 108
Из них часов практической подготовки	17	17
Аудиторные занятия, всего час.	34	34
в том числе:		
лекции (Л), (час)	17	17
практические/семинарские занятия (ПЗ), (час)	17	17
лабораторные работы (ЛР), (час)		
курсовой проект (работа) (КП, КР), (час)		
экзамен, (час)	27	27
Самостоятельная работа, всего (час)	47	47
Вид промежуточной аттестации: зачет, дифф. зачет, экзамен (Зачет, Дифф. зач, Экз.**)	Экз.	Экз.

4. Содержание дисциплины

4.1. Распределение трудоемкости дисциплины по разделам и видам занятий. Разделы, темы дисциплины и их трудоемкость приведены в таблице 3.

Таблица 3 – Разделы, темы дисциплины, их трудоемкость

Разделы, темы дисциплины	Лекции (час)	ПЗ (СЗ) (час)	ЛР (час)	КП (час)	СРС (час)
Семестр 4					
Раздел 1. Бизнес-план в системе управления предприятием Тема 1.1. Прогнозирование и планирование в условиях рынка Тема 1.2. Сущность и содержание бизнес-планирования на предприятии	5	5			13
Раздел 2. Структура и содержание разделов бизнес-планов Тема 2.1 Резюме бизнес-плана Тема 2.2 Исследование и анализ рынка, план маркетинга Тема 2.3 Составление плана производства и организационного плана Тема 2.4 Финансовый план и оценка рисков	7	7			15
Раздел 3. Презентация, экспертиза бизнес-плана Тема 3.1 Форма представления бизнес-плана Тема 3.2 Экспертиза бизнес-плана	5	5			17
Итого в семестре:	17	17			47
Итого	17	17	0	0	47

Практическая подготовка заключается в непосредственном выполнении обучающимися определенных трудовых функций, связанных с будущей профессиональной деятельностью.

4.2. Содержание разделов и тем лекционных занятий.

Содержание разделов и тем лекционных занятий приведено в таблице 4.

Таблица 4 – Содержание разделов и тем лекционного цикла

Номер раздела	Название и содержание разделов и тем лекционных занятий
1	<p>Прогнозирование и планирование в условиях рынка.</p> <p>Рыночная экономика и объективная необходимость планирования на макро и микроуровнях. Система планирования в условиях рынка как основной метод и составная часть управления экономикой. Прогнозирование в рыночной экономике: понятие, содержание, роль и значение; взаимосвязь прогнозирования и планирования. Роль и место планирования в управлении предприятием. Планирование как наука и вид экономической деятельности.</p> <p>Сущность и структура объектов планирования. Предмет планирования. Временные границы планирования.</p> <p>Экономический механизм управления предприятием.</p> <p>Система планов: перспективное, среднесрочное, текущее планирование.</p>

	<p>Бизнес-план предприятия.</p>
<p>2</p>	<p>Структура и содержание разделов бизнес-планов</p> <p>Титульный лист бизнес-плана. Резюме. Уникальность бизнеса. Планируемая стратегия фирмы: вход на рынок или его развитие через анализ факторов, условий, слабых мест в действиях конкурентов. Описание отрасли экономической деятельности и рынка сбыта, его структуры, емкости, темпов роста.</p> <p>Анализ конкурентных преимуществ собственного бизнеса. Прогноз финансовых результатов. Требуемая сумма инвестиций. Особенности структуры резюме бизнес-плана нового и действующего бизнеса. Примерная форма резюме.</p> <p>Анализ продаж за предшествующий период. Сегментация рынка. Определение емкости рынка. Прогноз развития рынка. Планирование ассортимента.</p> <p>Оценка конкурентоспособности товара. Планирование цены. Прогнозирование величины продаж. Разработка собственной ценовой политики фирмы, а также сравнение с ценовой стратегией конкурентов.</p> <p>Анализ системы ценовых скидок как инструмента стимулирования реализации. Сравнительный анализ эффективности методов реализации. Структура собственной торговой сети. Политика по послепродажному обслуживанию и предоставлению гарантий. Реклама и продвижение товара на рынок.</p> <p>Финансы предпринимательской организации. Управление финансами: финансовый механизм, финансовые методы, финансовые ресурсы, финансовые рычаги. Оценка эффективности предпринимательской деятельности: принципы и методы.</p> <p>Цели, задачи и функции финансового планирования. Содержание финансового плана. Анализ финансового положения. Планирование доходов и поступлений. Планирование расходов и отчислений. Привлечение кредитов и анализ их эффективности.</p> <p>Источники финансирования ресурсов предприятия и их соотношение. Анализ эффективности инвестиций. Срок полного возврата вложенных средств и получение дохода от них. Составление графика безубыточности по материалам бизнес-плана. Баланс доходов и расходов фирмы. Хозяйственный риск: сущность, место и роль в планировании. Виды потерь и риска: материальные, трудовые, финансовые, времени. Внешние и внутренние риски. Показатели риска и методы его оценки. Методы снижения риска: страхование, поручительство, распределение риска, резервирование средств. Анализ и планирование риска. Методы анализа.</p>
<p>3</p>	<p>Презентация, экспертиза бизнес-плана</p> <p>Цель и назначение бизнес-плана в системе управления фирмой. Задачи и преимущества использования бизнес-плана. Типология бизнес-планов. Основные области применения бизнес-плана. Принципы разработки бизнес-плана. Роль компьютерных технологий в разработке бизнес-плана. Общая характеристика ПО «Project Expert», ПО «АЛЪТ-ИНВЕСТ». Основы методологии бизнес-планирования. Стратегическая ориентация бизнес-планирования. Внутренняя и внешняя среда при разработке и обосновании бизнес-плана. Подготовка бизнес-плана к реализации. Основные ошибки, встречающиеся в бизнес-планах. Методика проверки информации, представленной в бизнес-плане.</p>

4.3. Практические (семинарские) занятия

Темы практических занятий и их трудоемкость приведены в таблице 5.

Таблица 5 – Практические занятия и их трудоемкость

№ п/п	Темы практических занятий	Формы практических занятий	Трудоемкость, (час)	Из них практической подготовки, (час)	№ раздела дисциплины
Семестр 4					
1	Раздел 1. Бизнес-план в системе управления предприятием	Семинар	5	5	1
2	Раздел 2. Структура и содержание разделов бизнес-планов	Семинар	7	7	2
3	Раздел 3. Презентация, экспертиза бизнес-плана	Семинар	5	7	3
Всего			17		

4.4. Лабораторные занятия

Темы лабораторных занятий и их трудоемкость приведены в таблице 6.

Таблица 6 – Лабораторные занятия и их трудоемкость

№ п/п	Наименование лабораторных работ	Трудоемкость, (час)	Из них практической подготовки, (час)	№ раздела дисциплины
Учебным планом не предусмотрено				
Всего				

4.5. Курсовое проектирование/ выполнение курсовой работы

Учебным планом не предусмотрено

4.6. Самостоятельная работа обучающихся

Виды самостоятельной работы и ее трудоемкость приведены в таблице 7.

Таблица 7 – Виды самостоятельной работы и ее трудоемкость

Вид самостоятельной работы	Всего, час	Семестр 4, час
1	2	3
Изучение теоретического материала дисциплины (ТО)	21	21
Выполнение реферата (Р)	2	2

Подготовка к текущему контролю успеваемости (ТКУ)	7	7
Подготовка к промежуточной аттестации (ПА)	8	8
Всего:	38	38

5. Перечень учебно-методического обеспечения для самостоятельной работы обучающихся по дисциплине (модулю)
Учебно-методические материалы для самостоятельной работы обучающихся указаны в п.п. 7-11.

6. Перечень печатных и электронных учебных изданий
Перечень печатных и электронных учебных изданий приведен в таблице 8.
Таблица 8– Перечень печатных и электронных учебных изданий

Шифр/ URL адрес	Библиографическая ссылка	Количество экземпляров в библиотеке (кроме электронных экземпляров)
	Бизнес-планирование : учебник / под ред. проф. Т.Г. Попадюк, проф. В.Я. Горфинкеля. — Москва : Вузовский учебник : ИНФРА-М, 2022. — 296 с. - ISBN 978-5-9558-0270-1. - Текст : электронный. - URL: https://znanium.com/catalog/product/1865719 . – Режим доступа: по подписке.	
	Чунихина, И. А. Бизнес-планирование : учебное пособие / И. А. Чунихина. - Москва : РУТ (МИИТ), 2018. - 175 с. - Текст : электронный. - URL: https://znanium.com/catalog/product/1896315 – Режим доступа: по подписке.	
	Романова, М. В. Бизнес-планирование : учебное пособие / М.В. Романова. — Москва : ФОРУМ : ИНФРА-М, 2021. — 240 с. — (Профессиональное образование). - ISBN 978-5-8199-0756-6. - Текст : электронный. - URL: https://znanium.com/catalog/product/1446152 – Режим доступа: по подписке.	
	Морошкин, В. А. Бизнес-планирование : учебное пособие / В.А. Морошкин, В.П. Буров. — 2-е изд., перераб. и доп. — Москва : ИНФРА-М, 2022. — 288 с. — (Среднее профессиональное образование). - ISBN 978-5-16-012223-6. - Текст : электронный. - URL: https://znanium.com/catalog/product/1832175 –	

	Режим доступа: по подписке.	
	Щербакова, Н. А. Бизнес-планирование : учебное пособие / Н. А. Щербакова. - Новосибирск : Изд-во НГТУ, 2020. - 87 с. - ISBN 978-5-7782-4236-4. - Текст : электронный. - URL: https://znanium.com/catalog/product/1869255 – Режим доступа: по подписке.	

7. Перечень электронных образовательных ресурсов информационно-телекоммуникационной сети «Интернет»

Перечень электронных образовательных ресурсов информационно-телекоммуникационной сети «Интернет», необходимых для освоения дисциплины приведен в таблице 9.

Таблица 9 – Перечень электронных образовательных ресурсов информационно-телекоммуникационной сети «Интернет»

URL адрес	Наименование
https://www.consultant.ru/	Консультант +

8. Перечень информационных технологий

8.1. Перечень программного обеспечения, используемого при осуществлении образовательного процесса по дисциплине.

Перечень используемого программного обеспечения представлен в таблице 10.

Таблица 10– Перечень программного обеспечения

№ п/п	Наименование
	Не предусмотрено

8.2. Перечень информационно-справочных систем, используемых при осуществлении образовательного процесса по дисциплине

Перечень используемых информационно-справочных систем представлен в таблице 11.

Таблица 11– Перечень информационно-справочных систем

№ п/п	Наименование
	Не предусмотрено

9. Материально-техническая база

Состав материально-технической базы, необходимой для осуществления образовательного процесса по дисциплине, представлен в таблице 12.

Таблица 12 – Состав материально-технической базы

№ п/п	Наименование составной части материально-технической базы	Номер аудитории (при необходимости)
1	Лекционная аудитория (для лекционных занятий)	Аудитория укомплектована специализированной мебелью, оборудованием, техническими средствами обучения, служащими для представления учебной информации большой аудитории, набором

		демонстрационного оборудования и учебно-наглядными пособиями, обеспечивающими тематические иллюстрации, соответствующие рабочим учебным программам дисциплин (модулей).
2	Аудитория для практических занятий	Аудитория укомплектована специализированной мебелью, оборудованием, техническими средствами обучения, служащими для представления учебной информации большой аудитории
3	Аудитории общего пользования (для групповых и индивидуальных консультаций, текущего контроля и промежуточной аттестации)	Аудитория укомплектована специализированной мебелью, оборудованием, техническими средствами обучения, служащими для предоставления учебной информации большой аудитории
4	Библиотека, Интернет-класс ГУАП (для самостоятельной работы)	Помещения укомплектованы специализированной мебелью, оборудованием, оснащены компьютерной техникой с возможностью подключения к сети «Интернет» и обеспечено доступом в электронную информационно-образовательную среду ГУАП

10. Оценочные средства для проведения промежуточной аттестации

10.1. Состав оценочных средств для проведения промежуточной аттестации обучающихся по дисциплине приведен в таблице 13.

Таблица 13 – Состав оценочных средств для проведения промежуточной аттестации

Вид промежуточной аттестации	Перечень оценочных средств
Зачет	Список вопросов;

10.2. В качестве критериев оценки уровня сформированности (освоения) компетенций обучающимися применяется 5-балльная шкала оценки сформированности компетенций, которая приведена в таблице 14. В течение семестра может использоваться 100-балльная шкала модульно-рейтинговой системы Университета, правила использования которой, установлены соответствующим локальным нормативным актом ГУАП.

Таблица 14 – Критерии оценки уровня сформированности компетенций

Оценка компетенции 5-балльная шкала	Характеристика сформированных компетенций
«отлично» «зачтено»	<ul style="list-style-type: none"> – обучающийся глубоко и всесторонне усвоил программный материал; – уверенно, логично, последовательно и грамотно его излагает; – опираясь на знания основной и дополнительной литературы, тесно привязывает усвоенные научные положения с практической деятельностью направления; – умело обосновывает и аргументирует выдвигаемые им идеи; – делает выводы и обобщения; – свободно владеет системой специализированных понятий.

Оценка компетенции	Характеристика сформированных компетенций
5-балльная шкала	
«хорошо» «зачтено»	<ul style="list-style-type: none"> – обучающийся твердо усвоил программный материал, грамотно и по существу излагает его, опираясь на знания основной литературы; – не допускает существенных неточностей; – увязывает усвоенные знания с практической деятельностью направления; – аргументирует научные положения; – делает выводы и обобщения; – владеет системой специализированных понятий.
«удовлетворительно» «зачтено»	<ul style="list-style-type: none"> – обучающийся усвоил только основной программный материал, по существу излагает его, опираясь на знания только основной литературы; – допускает несущественные ошибки и неточности; – испытывает затруднения в практическом применении знаний направления; – слабо аргументирует научные положения; – затрудняется в формулировании выводов и обобщений; – частично владеет системой специализированных понятий.
«неудовлетворительно» «незачтено»	<ul style="list-style-type: none"> – обучающийся не усвоил значительной части программного материала; – допускает существенные ошибки и неточности при рассмотрении проблем в конкретном направлении; – испытывает трудности в практическом применении знаний; – не может аргументировать научные положения; – не формулирует выводов и обобщений.

10.3. Типовые контрольные задания или иные материалы.

Вопросы (задачи) для экзамена представлены в таблице 15.

Таблица 15 – Вопросы (задачи) для экзамена

№ п/п	Перечень вопросов (задач) для экзамена	Код индикатора
	Учебным планом не предусмотрено	

Вопросы (задачи) для зачета / дифф. зачета представлены в таблице 16.

Таблица 16 – Вопросы (задачи) для зачета / дифф. зачета

№ п/п	Перечень вопросов (задач) для зачета / дифф. зачета	Код индикатора
	<ol style="list-style-type: none"> 1. Накопление и анализ предпринимательских идей. 2. Планирование, понятие, роль и значение в рыночной экономике. Функции планирования. 3. Бизнес как объект планирования. 4. Методология и организация планирования бизнеса. 5. Общая характеристика бизнес-плана. 6. Состав и структура разделов бизнес-плана. 7. Цели и планы в бизнесе организации. 8. Этапы и сущность планирования бизнеса. 9. Виды внутрифирменного планирования. 10. Особенности бизнес-планирования как формы планирования. 11. Масштаб и уровни планирования бизнеса. 12. Система бизнес-планирования в малых и средних предприятиях. 13. Организация системы бизнес- 	ПК-11

	планирования	
	<p>14. Механизм планирования бизнеса.</p> <p>15. Информационные технологии в системе планирования бизнеса.</p> <p>16. . Функции бизнес-плана при управлении бизнесом.</p> <p>17. Ключевые компоненты типового бизнес-плана.</p> <p>18. Анализ внешней и внутренней бизнес-среды.</p> <p>19. Характеристика разделов типового бизнес-плана: аналитические, ключевые, приложения.</p> <p>20. Оформление бизнес-плана, Резюме. Описание отрасли. Характеристика объекта бизнеса организации.</p> <p>21. Анализ отрасли. Анализ целевого рынка. Анализ конкуренции.</p> <p>22. Маркетинговый план. Стратегии маркетинга.</p> <p>23. Операционный план. Производство.</p> <p>24. Организационный план.</p> <p>25. Финансовый план.</p> <p>26. Безубыточность. График достижения безубыточности.</p> <p>27. Стратегия финансирования предприятия. Ее цели, сущность и содержание.</p> <p>28. Безубыточность. График достижения безубыточности.</p> <p>29. Стратегия финансирования предприятия. Ее цели, сущность и содержание.</p>	ПК-11
	<p>30. Оценка и страхование риска.</p> <p>31. Определение величины собственных и заемных средств, необходимых для реализации бизнес-плана.</p> <p>32. Определение времени возврата предприятием заемных средств.</p> <p>33. Стратегическое и инвестиционное планирование. Стратегические цели организации.</p> <p>34. Инвестиционный план (проект).</p> <p>35. Назначение, структура и методика расчетов основных документов финансового планирования.</p> <p>36. Основные технологии продукции бизнес-планирования.</p> <p>37. Виды моделей, применяемых при бизнес-планировании.</p> <p>38. Особенности разработки моделей бизнес-процессов.</p> <p>39. Сущность и назначение управленческого бизнес-плана.</p> <p>40. Общий план производства</p>	ПК-2
	<p>41. Составление планов подразделений.</p> <p>42. Контроль выполнения и корректировка управленческого бизнес-плана.</p> <p>43. Бизнес-проект как инновационный замысел.</p> <p>44. Бизнес-планы для решения практических задач управления бизнесом (целевые бизнес-планы).</p> <p>45. Макеты некоторых видов целевого бизнес-плана.</p> <p>46. Порядок корректировки планов по годам в связи с изменением внешних и внутренних условий.</p>	ПК-2

Перечень тем для курсового проектирования/выполнения курсовой работы представлены в таблице 17.

Таблица 17 – Перечень тем для курсового проектирования/выполнения курсовой работы

№ п/п	Примерный перечень тем для курсового проектирования/выполнения курсовой работы
	Учебным планом не предусмотрено

Вопросы для проведения промежуточной аттестации в виде тестирования представлены в таблице 18.

Таблица 18 – Примерный перечень вопросов для тестов

№ п/п	Примерный перечень вопросов для тестов	Код индикатора																																		
1	<p>Задания для компетенции ПК-4</p> <p>Задания с выбором одного правильного ответа из нескольких</p> <p><i>Инструкция:</i> Прочитайте текст, выберите один правильный ответ из предложенных вариантов и запишите аргументы, обосновывающие выбор ответа.</p> <p><i>Текст задания:</i> Определите понятие проектного цикла.</p> <p><i>Варианты ответа:</i> 1) предпроектные исследования; 2) технико-экономический анализ; 3) совокупность стадий планирования; 4) совокупность денежных поступлений и выплат.</p>	ПК-4.У.1																																		
2	<p>Задания с выбором нескольких правильных вариантов ответов</p> <p><i>Инструкция:</i> Прочитайте текст, выберите несколько правильных вариантов ответа из предложенных и запишите аргументы, обосновывающие выбор ответов.</p> <p><i>Текст задания:</i> Какие работы выполняются на этапе проектных исследований?</p> <p><i>Варианты ответов:</i> 1) исследование возможностей; 2) технико-экономический анализ; 3) составление счёта прибылей и убытков; 4) финансовый анализ; 5) общеэкономический анализ.</p>	ПК-4.У.2																																		
3	<p>Задание на соответствие</p> <p><i>Инструкция:</i> Прочитайте текст и установите соответствие. В каждой позиции в левом столбце подберите соответствующую позицию в правом столбце.</p> <table border="1" style="width: 100%; border-collapse: collapse;"> <thead> <tr> <th colspan="2">Составные части предпроектных и проектных исследований</th> <th colspan="2">Расчёты</th> </tr> </thead> <tbody> <tr> <td style="width: 5%;">a</td> <td style="width: 30%;">Техническая выполнимость проекта</td> <td style="width: 5%;">1</td> <td style="width: 60%;">Ожидаемый объём продаж по важнейшим группам продуктов и региональным рынкам</td> </tr> <tr> <td>b</td> <td>Экономическая выполнимость проекта</td> <td>2</td> <td>Сроки реализации проекта</td> </tr> <tr> <td>c</td> <td>Технико-экономический анализ проекта</td> <td>3</td> <td>Оценка проекта с помощью стандартных критериев эффективности инвестиционных проектов</td> </tr> <tr> <td>d</td> <td>Финансовый анализ проекта</td> <td>4</td> <td>План денежных поступлений и выплат</td> </tr> <tr> <td>e</td> <td>Общеэкономический анализ проекта</td> <td>5</td> <td>Наличие или возможность обеспечения машинами и оборудованием</td> </tr> </tbody> </table> <p>Запишите выбранные цифры под соответствующими буквами</p> <table border="1" style="width: 100%; border-collapse: collapse; text-align: center;"> <tr> <td style="width: 20%;">a</td> <td style="width: 20%;">b</td> <td style="width: 20%;">c</td> <td style="width: 20%;">d</td> <td style="width: 20%;">e</td> </tr> <tr> <td> </td> <td> </td> <td> </td> <td> </td> <td> </td> </tr> </table>	Составные части предпроектных и проектных исследований		Расчёты		a	Техническая выполнимость проекта	1	Ожидаемый объём продаж по важнейшим группам продуктов и региональным рынкам	b	Экономическая выполнимость проекта	2	Сроки реализации проекта	c	Технико-экономический анализ проекта	3	Оценка проекта с помощью стандартных критериев эффективности инвестиционных проектов	d	Финансовый анализ проекта	4	План денежных поступлений и выплат	e	Общеэкономический анализ проекта	5	Наличие или возможность обеспечения машинами и оборудованием	a	b	c	d	e						ПК-4.В.2
Составные части предпроектных и проектных исследований		Расчёты																																		
a	Техническая выполнимость проекта	1	Ожидаемый объём продаж по важнейшим группам продуктов и региональным рынкам																																	
b	Экономическая выполнимость проекта	2	Сроки реализации проекта																																	
c	Технико-экономический анализ проекта	3	Оценка проекта с помощью стандартных критериев эффективности инвестиционных проектов																																	
d	Финансовый анализ проекта	4	План денежных поступлений и выплат																																	
e	Общеэкономический анализ проекта	5	Наличие или возможность обеспечения машинами и оборудованием																																	
a	b	c	d	e																																

4	<p>Задание на установление правильной последовательности <i>Инструкция:</i> Прочитайте текст и установите правильную последовательность действий. <i>Текст задания 4а:</i> Укажите правильную последовательность стадий проектного цикла.</p> <ol style="list-style-type: none"> 1. Переформатирование проекта; 2. Идея проекта; 3. Предпроектные исследования; 4. Принятие (отклонение) проекта; 5. Проектные исследования; 6. Исследование возможностей. <p>Запишите последовательность стадий в таблицу слева направо</p> <table border="1" style="width: 100%; border-collapse: collapse;"> <tr> <td style="width: 15%; height: 20px;"></td> <td style="width: 15%;"></td> <td style="width: 15%;"></td> <td style="width: 15%;"></td> <td style="width: 15%;"></td> <td style="width: 15%;"></td> </tr> </table>							ПК-4.В.3														
5	<p>Задание открытого типа (с развёрнутым ответом) <i>Инструкция:</i> Прочитайте текст и запишите развёрнутый обоснованный ответ. <i>Текст задания:</i> Проведите различия между понятиями экономического роста и развития экономической системы.</p>	ПК-4.3.1																				
1	<p>Задания для компетенции ПК-5 Задания с выбором одного правильного ответа из нескольких <i>Инструкция:</i> Прочитайте текст, выберите один правильный ответ из предложенных вариантов и запишите аргументы, обосновывающие выбор ответа. <i>Текст задания:</i> Выберите правильное определение бизнес-модели организации.</p> <p><i>Варианты ответа:</i> 1) описание способа производства продукции; 2) план денежных потоков; 3) описание способа получения прибыли; 4) структура активов и пассивов организации.</p>	ПК-5.3.1																				
2	<p>Задания с выбором нескольких правильных вариантов ответов <i>Инструкция:</i> Прочитайте текст, выберите несколько правильных вариантов ответа из предложенных и запишите аргументы, обосновывающие выбор ответов. <i>Текст задания:</i> Выберите наиболее точные показатели наукоёмкости производства для организации.</p> <p><i>Варианты ответов:</i> 1) доля затрат на НИОКР в общей сумме затрат организации; 2) доля затрат на НИОКР в выручке; 3) доля затрат на НИОКР в добавленной стоимости; 4) доля затрат на НИОКР в себестоимости продукции 5) доля работников, занятых НИОКР, в общей численности персонала.</p>	ПК-5. У.1																				
3	<p>Задание на соответствие <i>Инструкция:</i> Прочитайте текст и установите соответствие. В каждой позиции в левом столбце подберите соответствующую позицию в правом столбце.</p> <table border="1" style="width: 100%; border-collapse: collapse;"> <thead> <tr> <th colspan="2" style="text-align: center;">Вид бизнес-процессов</th> <th colspan="2" style="text-align: center;">Содержание бизнес-процессов</th> </tr> </thead> <tbody> <tr> <td style="width: 5%;">a</td> <td style="width: 25%;">Основные</td> <td style="width: 5%;">1</td> <td style="width: 65%;">Связаны с управлением организаций, координацией её деятельности</td> </tr> <tr> <td>b</td> <td>Вспомогательные</td> <td>2</td> <td>Обеспечивают развитие организации за счёт внедрения новшеств</td> </tr> <tr> <td>c</td> <td>Управленческие</td> <td>3</td> <td>Связаны с текущей деятельностью организации</td> </tr> <tr> <td>d</td> <td>Операционные</td> <td>4</td> <td>Создают ценность для клиентов</td> </tr> </tbody> </table>	Вид бизнес-процессов		Содержание бизнес-процессов		a	Основные	1	Связаны с управлением организаций, координацией её деятельности	b	Вспомогательные	2	Обеспечивают развитие организации за счёт внедрения новшеств	c	Управленческие	3	Связаны с текущей деятельностью организации	d	Операционные	4	Создают ценность для клиентов	ПК-5.У.2
Вид бизнес-процессов		Содержание бизнес-процессов																				
a	Основные	1	Связаны с управлением организаций, координацией её деятельности																			
b	Вспомогательные	2	Обеспечивают развитие организации за счёт внедрения новшеств																			
c	Управленческие	3	Связаны с текущей деятельностью организации																			
d	Операционные	4	Создают ценность для клиентов																			

	e	Инновационные	5	Обеспечивают поддержку основных процессов							
4	Запишите выбранные цифры под соответствующими буквами										
	a	b	c	d	e						
5	<p>Задание на установление правильной последовательности <i>Инструкция:</i> Прочитайте текст и установите правильную последовательность действий. <i>Текст задания:</i> Установите правильную последовательность шагов разработки бизнес-плана:</p> <ol style="list-style-type: none"> 1) определение целевых читателей бизнес-плана; 2) непосредственное написание бизнес-плана; 3) определение источников нужной информации; 4) сбор информации для разработки каждого раздела бизнес-плана; 5) определение целей подготовки бизнес-плана; 6) установление структуры бизнес-плана. <p>Запишите последовательность действий в таблицу слева направо</p> <table border="1" style="width: 100%; height: 20px;"> <tr> <td></td><td></td><td></td><td></td><td></td><td></td> </tr> </table>										
<p>Задание открытого типа (с развёрнутым ответом) <i>Инструкция:</i> Прочитайте текст и запишите развёрнутый обоснованный ответ. <i>Текст задания:</i> Назовите основные факторы снижения материалоемкости, трудоёмкости и себестоимости продукции.</p> <p>Ключи правильных ответов размещены в приложении к РПД</p>											
					ПК-5.В.2						
					ПК-5.В.1						

Примечание. Критерии оценивания тестовых заданий:

Задание 1. Ответ считается верным, если правильно указана цифра и приведены конкретные аргументы, используемые при выборе ответа. Полное совпадение с верным ответом оценивается баллом 1, неверный ответ или его отсутствие – баллом 0 (либо указывается «верно»/«неверно»).

Задание 2. Ответы считаются верными, если правильно указаны цифры и приведены конкретные аргументы, используемые при выборе ответов. Полное совпадение с верным ответом оценивается баллом 1, если допущены ошибки или ответ отсутствует – баллом 0 (либо указывается «верно»/«неверно»).

Задание 3. Ответ считается верным, если установлены все соответствия (позиции одного столбца правильно сопоставлены с позициями другого столбца). Полное совпадение с верным ответом оценивается баллом 1, неверный ответ или его отсутствие – баллом 0 (либо указывается «верно»/«неверно»).

Задание 4. Ответ считается верным, если правильно указана вся последовательность цифр. Полное совпадение с верным ответом оценивается баллом 1, неверный ответ или его отсутствие – баллом 0 (либо указывается «верно»/«неверно»).

Задание 5. Ответ считается верным, если он совпадает с эталонным по содержанию и полноте. Правильный ответ оценивается в 3 балла. если допущена одна ошибка/неточность (ответ правильный, но неполный) – баллом 1, если допущено более одной ошибки (ответ неправильный или отсутствует) – баллом 0 (либо указывается «верно»/«неверно»).

Перечень тем контрольных работ по дисциплине обучающихся заочной формы обучения, представлены в таблице 19.

Таблица 19 – Перечень контрольных работ

№ п/п	Перечень контрольных работ
	Не предусмотрено

10.4. Методические материалы, определяющие процедуры оценивания индикаторов, характеризующих этапы формирования компетенций, содержатся в локальных нормативных актах ГУАП, регламентирующих порядок и процедуру проведения текущего контроля успеваемости и промежуточной аттестации обучающихся ГУАП.

11. Методические указания для обучающихся по освоению дисциплины

11.1. Методические указания для обучающихся по освоению лекционного материала.

Основное назначение лекционного материала – логически стройное, системное, глубокое и ясное изложение учебного материала. Назначение современной лекции в рамках дисциплины не в том, чтобы получить всю информацию по теме, а в освоении фундаментальных проблем дисциплины, методов научного познания, новейших достижений научной мысли. В учебном процессе лекция выполняет методологическую, организационную и информационную функции. Лекция раскрывает понятийный аппарат конкретной области знания, её проблемы, дает цельное представление о дисциплине, показывает взаимосвязь с другими дисциплинами.

Планируемые результаты при освоении обучающимися лекционного материала:

- получение современных, целостных, взаимосвязанных знаний, уровень которых определяется целевой установкой к каждой конкретной теме;
- получение опыта творческой работы совместно с преподавателем;
- развитие профессионально-деловых качеств, любви к предмету и самостоятельного творческого мышления.
- появление необходимого интереса, необходимого для самостоятельной работы;
- получение знаний о современном уровне развития науки и техники и о прогнозе их развития на ближайшие годы;
- научиться методически обрабатывать материал (выделять главные мысли и положения, приходиться к конкретным выводам, повторять их в различных формулировках);
- получение точного понимания всех необходимых терминов и понятий.

Лекционный материал может сопровождаться демонстрацией слайдов и использованием раздаточного материала при проведении коротких дискуссий об особенностях применения отдельных тематик по дисциплине.

Структура предоставления лекционного материала:

Раздел 1. Бизнес-план в системе управления предприятием
Раздел 2. Структура и содержание разделов бизнес-планов
Раздел 3. Презентация, экспертиза бизнес-плана

<https://drive.google.com/drive/folders/1UJvKA3e8KPfx4rjAQjt73eYS9DdKU7FF?usp=sharing>

11.2. Методические указания для обучающихся по прохождению практических занятий (если предусмотрено учебным планом по данной дисциплине)

Практическое занятие является одной из основных форм организации учебного процесса, заключающаяся в выполнении обучающимися под руководством преподавателя комплекса учебных заданий с целью усвоения научно-теоретических основ учебной дисциплины, приобретения умений и навыков, опыта творческой деятельности.

Целью практического занятия для обучающегося является привитие обучающимся умений и навыков практической деятельности по изучаемой дисциплине.

Планируемые результаты при освоении обучающимся практических занятий:

- закрепление, углубление, расширение и детализация знаний при решении конкретных задач;
- развитие познавательных способностей, самостоятельности мышления, творческой активности;
- овладение новыми методами и методиками изучения конкретной учебной дисциплины;
- выработка способности логического осмысления полученных знаний для выполнения заданий;
- обеспечение рационального сочетания коллективной и индивидуальной форм обучения.

Требования к проведению практических занятий

На практических занятиях обязательно наличие лекционного материала. Практические занятия проходят в виде семинара. По окончании практического занятия преподаватель оценивает работу на занятии каждого студента и выставляет баллы или оценку, которая может повлиять на итоговую оценку по промежуточной аттестации.
<https://drive.google.com/drive/folders/1UJvKA3e8KPfx4rjAQjt73eYS9DdKU7FF?usp=sharing>

11.3. Методические указания для обучающихся по прохождению самостоятельной работы

Самостоятельная работа студентов осуществляется в читальном зале по адресу: СПб, Ул.Большая Морская, дом 67 или ул. Ленсовета, дом 14 с использованием лицензионного программного обеспечения MS Office и интернет – ресурсов.

В ходе выполнения самостоятельной работы, обучающийся выполняет работу по заданию и при методическом руководстве преподавателя, но без его непосредственного участия.

Для обучающихся по заочной форме обучения, самостоятельная работа может включать в себя контрольную работу. В процессе выполнения самостоятельной работы, у обучающегося формируется целесообразное планирование рабочего времени, которое позволяет им развивать умения и навыки в усвоении и систематизации приобретаемых

знаний, обеспечивает высокий уровень успеваемости в период обучения, помогает получить навыки повышения профессионального уровня.

Методическими материалами, направляющими самостоятельную работу обучающихся являются: – учебно-методический материал по дисциплине; В состав самостоятельной работы входит изучение теоретического материала и подготовку к текущему контролю

11.4. Методические указания для обучающихся по прохождению текущего контроля успеваемости.

Текущий контроль успеваемости предусматривает контроль качества знаний обучающихся, осуществляемого в течение семестра с целью оценивания хода освоения дисциплины.

Текущий контроль проходит в написании проверочной работы. Студенты, не написавшие самостоятельные работы или получившие незачет, обязаны в установленные сроки переписать работы.

11.5. Методические указания для обучающихся по прохождению промежуточной аттестации.

Промежуточная аттестация обучающихся предусматривает оценивание промежуточных и окончательных результатов обучения по дисциплине. Она включает в себя:

– зачет – это форма оценки знаний, полученных обучающимся в ходе изучения учебной дисциплины в целом или промежуточная (по окончании семестра) оценка знаний обучающимся по отдельным разделам дисциплины с аттестационной оценкой «зачтено» или «не зачтено».

Экзаменационный билет состоит из двух теоретических вопросов и ситуационной задачи Срок подготовки – на экзамене – 60 минут. После ответа по билету проверяется правильность. Затем задаются дополнительные вопросы по изучаемому курсу. Студенты, сдавшие экзамен, получают запись в зачетке и ведомости за подписью преподавателя. Несдавшие экзамен студент отправляются на пересдачу в указанные сроки.

Лист внесения изменений в рабочую программу дисциплины

Дата внесения изменений и дополнений. Подпись внесшего изменения	Содержание изменений и дополнений	Дата и № протокола заседания кафедры	Подпись зав. кафедрой