

МИНИСТЕРСТВО НАУКИ И ВЫСШЕГО ОБРАЗОВАНИЯ РОССИЙСКОЙ
ФЕДЕРАЦИИ
Ивангородский гуманитарно-технический институт (филиал)
федерального государственного автономного образовательного учреждения высшего
образования
"Санкт-Петербургский государственный университет аэрокосмического
приборостроения"

Кафедра № 2

УТВЕРЖДАЮ


Ответственный за образовательную
программу

ст. преп.

(должность, уч. степень, звание)

А.А. Сорокин

(инициалы, фамилия)



(подпись)

«25» июня 2024 г

РАБОЧАЯ ПРОГРАММА ДИСЦИПЛИНЫ


«Сети ЭВМ и телекоммуникации»
(Наименование дисциплины)

Код направления подготовки/ специальности	09.03.01
Наименование направления подготовки/ специальности	Информатика и вычислительная техника
Наименование направленности	Программное обеспечение средств вычислительной техники и автоматизированных систем
Форма обучения	очно-заочная
Год приема	2024

Лист согласования рабочей программы дисциплины

Программу составил (а)

ст. преп.
(должность, уч. степень, звание)


19.06.2024
(подпись, дата)

Р.А. Коваленко
(инициалы, фамилия)

Программа одобрена на заседании кафедры № 2

«19» июня 2024 г, протокол № 10

И.о. зав. кафедрой № 2


(уч. степень, звание)


19.06.2024
(подпись, дата)

А.А. Сорокин
(инициалы, фамилия)

Заместитель директора ИФ ГУАП по методической работе

(должность, уч. степень, звание)


25.06.2024
(подпись, дата)

Н.В. Жданова
(инициалы, фамилия)

Аннотация

Дисциплина "Сети ЭВМ и телекоммуникации" входит в образовательную программу высшего образования по направлению подготовки/специальности 09.03.01 "Информатика и вычислительная техника" направленности "Программное обеспечение средств вычислительной техники и автоматизированных систем". Дисциплина реализуется Кафедрой прикладной математики, информатики и информационных таможенных технологий (Кафедрой 2).

Дисциплина нацелена на формирование у выпускника следующих компетенций:

ОПК-1 "Способен применять естественнонаучные и общеинженерные знания, методы математического анализа и моделирования, теоретического и экспериментального исследования в профессиональной деятельности"

ОПК-3 "Способен решать стандартные задачи профессиональной деятельности на основе информационной и библиографической культуры с применением информационно-коммуникационных технологий и с учетом основных требований информационной безопасности"

ОПК-4 "Способен участвовать в разработке стандартов, норм и правил, а также технической документации, связанной с профессиональной деятельностью"

ОПК-5 "Способен устанавливать программное и аппаратное обеспечение для информационных и автоматизированных систем"

ОПК-6 "Способен разрабатывать бизнес-планы и технические задания на оснащение отделов, лабораторий, офисов компьютерным и сетевым оборудованием"

ОПК-7 "Способен участвовать в настройке и наладке программно-аппаратных комплексов"

Содержание дисциплины охватывает круг вопросов, связанных с построением глобальных и локальных вычислительных сетей, а также телекоммуникационных сетей, аппаратного и программного обеспечения этих сетей.

Преподавание дисциплины предусматривает следующие формы организации учебного процесса: лекции, лабораторные работы, самостоятельная работа обучающегося, консультации.

Программой дисциплины предусмотрены следующие виды контроля: текущий контроль успеваемости, промежуточная аттестация в форме экзамена.

Общая трудоемкость освоения дисциплины составляет 3 зачетных единицы, 108 часов.

Язык обучения по дисциплине "русский".

1. Перечень планируемых результатов обучения по дисциплине

1.1. Цели преподавания дисциплины

Получение студентами необходимых знаний и навыков в области глобальных и локальных вычислительных сетей, а также телекоммуникационных сетей, аппаратных и программных средств для их построения, компонентов вычислительных и телекоммуникационных сетей.

1.2. Дисциплина входит в состав обязательной части образовательной программы высшего образования (далее – ОП ВО).

1.3. Перечень планируемых результатов обучения по дисциплине, соотнесенных с планируемыми результатами освоения ОП ВО.

В результате изучения дисциплины обучающийся должен обладать следующими компетенциями или их частями. Компетенции и индикаторы их достижения приведены в таблице 1.

Таблица 1 – Перечень компетенций и индикаторов их достижения

Категория (группа) компетенции	Код и наименование компетенции	Код и наименование индикатора достижения компетенции
Общепрофессиональные компетенции	ОПК-1 Способен применять естественнонаучные и общинженерные знания, методы математического анализа и моделирования, теоретического и экспериментального исследования в профессиональной деятельности	ОПК-1.3.1. Знать основы математики, физики, вычислительной техники и программирования ОПК-1.У.1. Уметь решать стандартные профессиональные задачи с применением естественнонаучных и обще-инженерных знаний, методов математического анализа и моделирования ОПК-1.В.1. Владеть навыками теоретического и экспериментального исследования объектов профессиональной деятельности
Общепрофессиональные компетенции	ОПК-3 Способен решать стандартные задачи профессиональной деятельности на основе информационной и библиографической культуры с применением информационно-коммуникационных технологий и с учетом основных требований информационной безопасности	ОПК-3.3.1. Знать принципы, методы и средства решения стандартных задач профессиональной деятельности на основе информационной и библиографической культуры с применением информационно-коммуникационных технологий, включая интеллектуальные технологии, и с учетом основных требований информационной безопасности ОПК-3.У.1. Уметь решать стандартные задачи профессиональной деятельности на основе информационной и библиографической культуры с применением информационно-коммуникационных технологий и с учетом основных требований информационной безопасности, в том числе с применением искусственного интеллекта ОПК-3.В.1. Владеть навыками подготовки обзоров, аннотаций, составления рефератов, научных докладов, публикаций и библиографии по научно-исследовательской работе с учетом требований информационной безопасности

Категория (группа) компетенции	Код и наименование компетенции	Код и наименование индикатора достижения компетенции
Общепрофессиональные компетенции	ОПК-4 Способен участвовать в разработке стандартов, норм и правил, а также технической документации, связанной с профессиональной деятельностью	ОПК-4.3.1. Знать основные стандарты оформления технической документации на различных стадиях жизненного цикла информационной системы ОПК-4.У.1. Уметь применять стандарты оформления технической документации на различных стадиях жизненного цикла информационной системы ОПК-4.В.1. Владеть навыком составления технической документации на различных этапах жизненного цикла информационной системы
Общепрофессиональные компетенции	ОПК-5 Способен устанавливать программное и аппаратное обеспечение для информационных и автоматизированных систем	ОПК-5.3.1. Знать основы системного администрирования, администрирования СУБД, современные стандарты информационного взаимодействия систем ОПК-5.У.1. Уметь выполнять параметрическую настройку информационных и автоматизированных систем ОПК-5.В.1. Владеть навыками инсталляции программного и аппаратного обеспечения информационных и автоматизированных систем
Общепрофессиональные компетенции	ОПК-6 Способен разрабатывать бизнес-планы и технические задания на оснащение отделов, лабораторий, офисов компьютерным и сетевым оборудованием	ОПК-6.3.1. Знать принципы формирования и структуру бизнес-планов и технических заданий на оснащение отделов, лабораторий, офисов компьютерным и сетевым оборудованием ОПК-6.У.1. Уметь анализировать цели и ресурсы организации, разрабатывать бизнес-планы развития ИТ, составлять технические задания на оснащение отделов, лабораторий, офисов компьютерным и сетевым оборудованием ОПК-6.В.1. Владеть навыками разработки технических заданий
Общепрофессиональные компетенции Дисциплина может базироваться на знаниях, ранее приобретенных обучающимися при изучении следующих дисциплин: - Алгоритмы и структуры данных - Базы данных - Защита информации - Информатика - Математика. Аналитическая геометрия и линейная алгебра - Математика. Математический анализ - Операционные системы - Основы программирования - Теория вероятностей - Физика - Электроника - Электротехника	ОПК-7 Способен участвовать в настройке и наладке программно-аппаратных комплексов 2. Место дисциплины в структуре ОП	ОПК-7.3.1. Знать методы настройки, наладки программно-аппаратных комплексов ОПК-7.У.1. Уметь анализировать техническую документацию, производить настройку, наладку и тестирование программно-аппаратных комплексов ОПК-7.В.1. Владеть навыками проверки работоспособности программно-аппаратных комплексов

Знания, полученные при изучении материала данной дисциплины, имеют как самостоятельное значение, так и могут оказать влияние на практики, государственную итоговую аттестацию и выполнение выпускной квалификационной работы.

3. Объем и трудоемкость дисциплины

Данные об общем объеме дисциплины, трудоемкости отдельных видов учебной работы по дисциплине (и распределение этой трудоемкости по семестрам) представлены в таблице 2.

Таблица 2 – Объем и трудоемкость дисциплины

Вид учебной работы	Всего	Трудоемкость по семестрам
		9
Общая трудоемкость дисциплины, ЗЕ/час.	3/108	3/108
из них часов практической подготовки	0	0
Аудиторные занятия, всего час.	51	51
в том числе:		
- лекции (Л), час.	17	17
- практические/семинарские занятия (ПЗ, СЗ), час.		
- лабораторные работы (ЛР), час.	34	34
- курсовой проект/работа (КП, КР), час.		
Экзамен, час.	36	36
Самостоятельная работа (СРС), всего час.	21	21
Вид промежуточной аттестации: зачет, дифф. зачет, экзамен (Зачет, Дифф. зач, Экз.)	Экз.	Экз.

4. Содержание дисциплины

4.1. Распределение трудоемкости дисциплины по разделам и видам занятий.

Разделы, темы дисциплины и их трудоемкость приведены в таблице 3.

Таблица 3 – Разделы, темы дисциплины, их трудоемкость

Разделы, темы дисциплины	Лекции, час.	ПЗ (СЗ), час.	ЛР час.	КП/КР час.	СРС час.
Семестр 9					
Раздел 1. Основы построения вычислительных сетей Тема 1.1. Классификация вычислительных сетей Тема 1.2. Способы коммутации Тема 1.3. Уровни программного обеспечения и протоколы вычислительных сетей Тема 1.4. Коммутационное оборудование Тема 1.5. Работа с сетью в командной строке Windows	2	0	14	0	3
Раздел 2. Методы передачи информации в вычислительных сетях Тема 2.1. Способы модуляции Тема 2.2. Цифровые каналы передачи информации	2	0	0	0	3
Раздел 3. Организация территориальных вычислительных сетей Тема 3.1. Стек протоколов TCP/IP Тема 3.2. Сетевой и транспортный уровни стека Тема 3.3. Методы и средства маршрутизации и коммутации Тема 3.4. Методы оптимизации при построении глобальных вычислительных сетей	5	0	0	0	6
Раздел 4. Локальные вычислительные сети и сетевое программирование Тема 4.1. Топология локальных вычислительных сетей Тема 4.2. Случайные методы доступа Тема 4.3. Детерминированные методы доступа Тема 4.4. Методы повышения надёжности локальных вычислительных сетей Тема 4.5. Сетевое программирование	5	0	20	0	6

Разделы, темы дисциплины	Лекции, час.	ПЗ (СЗ), час.	ЛР час.	КП/КР час.	СРС час.
Раздел 5. Интегрированные и беспроводные вычислительные сети Тема 5.1. Технология ATM Тема 5.2. Беспроводные вычислительные сети Тема 5.3. Системы сотовой и спутниковой связи	3	0	0	0	3
Итого в семестре:	17	0	34	0	21
Итого:	17	0	34	0	21

Практическая подготовка заключается в непосредственном выполнении обучающимися определенных трудовых функций, связанных с будущей профессиональной деятельностью.

4.2. Содержание разделов и тем лекционных занятий.

Содержание разделов и тем лекционных занятий приведено в таблице 4.

Таблица 4 – Содержание разделов и тем лекционного цикла

Номер раздела	Название и содержание разделов и тем лекционных занятий
1	<p style="text-align: center;">Основы построения вычислительных сетей</p> <p>Тема 1.1. Классификация вычислительных сетей Глобальные, региональные и локальные сети ЭВМ.</p> <p>Тема 1.2. Способы коммутации Вычислительные сети коммутации каналов, сообщений и пакетов.</p> <p>Тема 1.3. Уровни программного обеспечения и протоколы вычислительных сетей Семиуровневая эталонная модель взаимодействия открытых систем. Прикладной, представительный, сеансовый, транспортный, сетевой, канальный и физический уровни.</p> <p>Тема 1.4. Коммутационное оборудование Типы и стандарты кабелей. Сетевое оборудование. Коммутаторы (управляемые и неуправляемые) и маршрутизаторы, репитеры. Типы соединений.</p> <p>Тема 1.5. Работа с сетью в командной строке Windows Использование команд для работы сетью.</p>
2	<p style="text-align: center;">Методы передачи информации в вычислительных сетях</p> <p>Тема 2.1. Способы модуляции Модемы.</p> <p>Тема 2.2. Цифровые каналы передачи информации Самосинхронизирующиеся коды.</p>
3	<p style="text-align: center;">Организация территориальных вычислительных сетей</p> <p>Тема 3.1. Стек протоколов TCP/IP Прикладной и основной уровни, уровень межсетевое взаимодействия и уровень сетевых интерфейсов. Назначение уровней. Адресация IP-пакетов. Аппаратные адреса, IP-адреса и символьные доменные адреса.</p> <p>Тема 3.2. Сетевой и транспортный уровни стека Маршрутизация IP-пакетов. Протоколы маршрутизации. Протокол IP. Формат пакета. Протокол OSPF. Протокол TCP. Метод скользящего окна для обеспечения надежности передачи информации.</p> <p>Тема 3.3. Методы и средства маршрутизации и коммутации Определение кратчайших путей по протоколу OSPF и методом Флойда. Метод рельефов. Основные способы коммутации.</p> <p>Тема 3.4. Методы оптимизации при построении глобальных вычислительных сетей Критерии оптимизации при построении вычислительных сетей общего пользования и корпоративных сетей.</p>

Номер раздела	Название и содержание разделов и тем лекционных занятий
4	<p>Локальные вычислительные сети и сетевое программирование</p> <p>Тема 4.1. Топология локальных вычислительных сетей Произвольная топология, её достоинства и недостатки. Шинная и кольцевая топология в локальных вычислительных сетях. Топология «звезда» и древовидная топология.</p> <p>Тема 4.2. Случайные методы доступа Сеть Ethernet. Формат кадров. Виды этих сетей по типу используемых сред связи. Сеть Gigabit Ethernet. Разновидности этих сетей по типам используемого оптоволокна и источникам излучения. Формат кадров. Способы сопряжения сетей, функционирующих на различных скоростях.</p> <p>Тема 4.3. Детерминированные методы доступа Маркерный доступ на структуре шина. Формат кадров. Управляющие кадры. Протокольные операции. Механизм приоритетного доступа к шине. Выбор и расчёт значений тайм-аутов. Маркерный доступ на структуре кольца. Формат кадров. Средства управления и контроля. Тайм-ауты Выбор и расчёт значений тайм-аутов.</p> <p>Тема 4.4. Методы повышения надёжности локальных вычислительных сетей Метод уравновешенных неполных блок-схем. Использование корректирующих кодов Хэмминга.</p> <p>Тема 4.5. Сетевое программирование Сетевое программирование на C#. Сокеты. Пространство имен System.Net. Работа с TCP, FTP и UDP</p>
5	<p>Интегрированные и беспроводные вычислительные сети</p> <p>Тема 5.1. Технология ATM Модель протокола В-ISDN. Функции уровней. Заголовки ATM-пакетов. Методы маршрутизации</p> <p>Тема 5.2. Беспроводные вычислительные сети Особенности их применения. Стандарты беспроводных сетей связи. Технологии Bluetooth, WiMAX и WUWB.</p> <p>Тема 5.3. Системы сотовой и спутниковой связи Описание систем сотовой и спутниковой связи.</p>

4.3. Практические (семинарские) занятия

Темы практических занятий и их трудоемкость приведены в таблице 5.

Таблица 5 – Практические занятия и их трудоемкость

№ п/п	Темы практических занятий	Формы практических занятий	Трудоемкость, час.	Из них практической подготовки, час.	№ раздела дисциплины
Учебным планом не предусмотрено					
Всего			0	0	

4.4. Лабораторные занятия

Темы лабораторных занятий и их трудоемкость приведены в таблице 6.

Таблица 6 – Лабораторные занятия и их трудоемкость

№ п/п	Наименование лабораторных работ	Трудоемкость, час.	Из них практической подготовки, час.	№ раздела дисциплины
Семестр 9				
1	Обжимка витой пары	2	0	1
2	Настройка маршрутизатора	4	0	1
3	Настройка репитера	4	0	1
4	Работа с сетью в командной строке Windows	4	0	1
5	Моделирование ЛВС	4	0	4

№ п/п	Наименование лабораторных работ	Трудоемкость, час.	Из них практической подготовки, час.	№ раздела дисциплины
6	OpenVPN	4	0	4
7	Сетевое программирование ЛР № 1	4	0	4
8	Сетевое программирование ЛР № 2	4	0	4
9	Сетевое программирование ЛР № 3	4	0	4
Всего		34	0	

4.5. Курсовое проектирование/выполнение курсовой работы
Учебным планом не предусмотрено.

4.6. Самостоятельная работа обучающихся
Виды самостоятельной работы и ее трудоемкость приведены в таблице 7.

Таблица 7 – Виды самостоятельной работы и ее трудоемкость

Вид самостоятельной работы	Всего, час.	Семестр 9, час.
Изучение теоретического материала дисциплины (ТО)	13	13
Курсовое проектирование (КП, КР)	0	0
Расчетно-графические задания (РГЗ)	0	0
Выполнение реферата (Р)	0	0
Подготовка к текущему контролю успеваемости (ТКУ)	4	4
Домашнее задание (ДЗ)	0	0
Контрольные работы заочников (КРЗ)	0	0
Подготовка к промежуточной аттестации (ПА)	4	4
Всего	21	21

5. Перечень учебно-методического обеспечения для самостоятельной работы обучающихся по дисциплине (модулю)

Учебно-методические материалы для самостоятельной работы обучающихся указаны в п.п. 7-11.

6. Перечень печатных и электронных учебных изданий

Перечень печатных и электронных учебных изданий приведен в таблице 8.

Таблица 8 – Перечень печатных и электронных учебных изданий

Шифр/ URL адрес	Библиографическая ссылка	Количество экземпляров в библиотеке (кроме электронных экземпляров)
https://e.lanbook.com/book/213236	Абросимов, Л. И. Базисные методы проектирования и анализа сетей ЭВМ : учебное пособие / Л. И. Абросимов. — Санкт-Петербург : Лань, 2022. — 212 с. — ISBN 978-5-8114-3538-8. — Текст : электронный // Лань : электронно-библиотечная система. — URL: https://e.lanbook.com/book/213236 . — Режим доступа: для авториз. пользователей.	-
https://e.lanbook.com/book/206585	Гельбух, С. С. Сети ЭВМ и телекоммуникации. Архитектура и организация : учебное пособие / С. С. Гельбух. — Санкт-Петербург : Лань, 2022. — 208 с. — ISBN 978-5-8114-3474-9. — Текст : электронный // Лань : электронно-библиотечная система. — URL: https://e.lanbook.com/book/206585 . — Режим доступа: для авториз. пользователей.	-
https://znanium.com/catalog/product/1032192	Кузьмич, Р.И. Вычислительные системы, сети и телекоммуникации : учеб. пособие / Р.И. Кузьмич, А.Н. Пупков, Л.Н. Корпачева. - Красноярск : Сиб. федер. ун-т, 2018. - 120 с. - ISBN 978-5-7638-3943-2. - Текст : электронный. - URL: https://znanium.com/catalog/product/1032192 . - Режим доступа: по подписке.	-

7. Перечень электронных образовательных ресурсов информационно-телекоммуникационной сети "Интернет"

Перечень электронных образовательных ресурсов информационно-телекоммуникационной сети "Интернет", необходимых для освоения дисциплины приведен в таблице 9.

Таблица 9 – Перечень электронных образовательных ресурсов информационно-телекоммуникационной сети "Интернет"

URL адрес	Наименование
http://window.edu.ru/	Бесплатная электронная библиотека онлайн "Единое окно к образовательным ресурсам"
https://www.intuit.ru/	Национальный Открытый Университет "ИНТУИТ"
https://elibrary.ru/	eLIBRARY.RU - Научная электронная библиотека
http://lib.guap.ru/	Библиотека ГУАП
https://znanium.com/	Электронно-библиотечная система Znanium
https://e.lanbook.com/	ЭБС Лань
https://www.book.ru/	BOOK.RU - современная электронная библиотека для вузов и ссузов от правообладателя
https://urait.ru/	Образовательная платформа Юрайт

8. Перечень информационных технологий

8.1. Перечень программного обеспечения, используемого при осуществлении образовательного процесса по дисциплине. Перечень используемого программного обеспечения представлен в таблице 10.

Таблица 10 – Перечень программного обеспечения

№ п/п	Наименование
1	Embarcadero RAD Studio XE7 Professional
2	Microsoft Visual Studio Community

8.2. Перечень информационно-справочных систем, используемых при осуществлении образовательного процесса по дисциплине

Перечень используемых информационно-справочных систем представлен в таблице 11.

Таблица 11 – Перечень информационно-справочных систем

№ п/п	Наименование
	Учебным планом не предусмотрено

9. Материально-техническая база

Состав материально-технической базы, необходимой для осуществления образовательного процесса по дисциплине, представлен в таблице 12.

Таблица 12 – Состав материально-технической базы

№ п/п	Наименование составной части материально-технической базы	Номер аудитории (при необходимости)
1	Фонд аудиторий ИФ ГУАП для проведения лекционных и практических (семинарских) занятий	
2	Лаборатория программирования и баз данных	207
3	Кабинет информационных технологий и программных систем	212

10. Оценочные средства для проведения промежуточной аттестации

10.1. Состав оценочных средств для проведения промежуточной аттестации обучающихся по дисциплине приведен в таблице 13.

Таблица 13 – Состав оценочных средств для проведения промежуточной аттестации

Вид промежуточной аттестации	Перечень оценочных средств
Экзамен	- Список вопросов к экзамену

10.2. В качестве критериев оценки уровня сформированности (освоения) компетенций обучающимися применяется 5-балльная шкала оценки сформированности компетенций, которая приведена в таблице 14. В течение семестра может использоваться 100-балльная шкала модульно-рейтинговой системы Университета, правила использования которой, установлены соответствующим локальным нормативным актом ГУАП.

Таблица 14 – Критерии оценки уровня сформированности компетенций

Оценка компетенции	Характеристика сформированных компетенций
5-балльная шкала	
"отлично" "зачтено"	<ul style="list-style-type: none"> - обучающийся глубоко и всесторонне усвоил программный материал; - уверенно, логично, последовательно и грамотно его излагает; - опираясь на знания основной и дополнительной литературы, тесно привязывает усвоенные научные положения с практической деятельностью направления; - умело обосновывает и аргументирует выдвигаемые им идеи; - делает выводы и обобщения; - свободно владеет системой специализированных понятий.
"хорошо" "зачтено"	<ul style="list-style-type: none"> - обучающийся твердо усвоил программный материал, грамотно и по существу излагает его, опираясь на знания основной литературы; - не допускает существенных неточностей; - увязывает усвоенные знания с практической деятельностью направления; - аргументирует научные положения; - делает выводы и обобщения; - владеет системой специализированных понятий.
"удовлетворительно" "зачтено"	<ul style="list-style-type: none"> - обучающийся усвоил только основной программный материал, по существу излагает его, опираясь на знания только основной литературы; - допускает несущественные ошибки и неточности; - испытывает затруднения в практическом применении знаний направления; - слабо аргументирует научные положения; - затрудняется в формулировании выводов и обобщений; - частично владеет системой специализированных понятий.
"неудовлетворительно" "не зачтено"	<ul style="list-style-type: none"> - обучающийся не усвоил значительной части программного материала; - допускает существенные ошибки и неточности при рассмотрении проблем в конкретном направлении; - испытывает трудности в практическом применении знаний; - не может аргументировать научные положения; - не формулирует выводов и обобщений.

10.3. Типовые контрольные задания или иные материалы.

Вопросы (задачи) для экзамена представлены в таблице 15.

Таблица 15 – Вопросы (задачи) для экзамена

№ п/п	Перечень вопросов (задач) для экзамена	Код индикатора
1	Вычислительные сети с коммутацией каналов и сообщений. Области применения, достоинства и недостатки этих сетей.	ОПК-3.3.1
2	Вычислительные сети с коммутацией пакетов. Принципы функционирования, области применения.	ОПК-3.3.1
3	7-уровневая эталонная модель взаимодействия открытых систем. Назначение уровней.	ОПК-1.3.1
4	Прикладной, представительный и сеансовый уровни модели МОС. Их функции и назначение.	ОПК-1.У.1
5	Транспортный уровень модели МОС.	ОПК-1.У.1
6	Сетевой уровень модели МОС как средство для маршрутизации пакетов данных.	ОПК-1.В.1
7	Канальный и физический уровни модели МОС. Их функции.	ОПК-1.В.1
8	Стек протоколов TCP/IP. Назначение уровней.	ОПК-7.3.1
9	Соответствие уровней стека протоколов TCP/IP модели ISO/OSI.	ОПК-7.У.1
10	Адресация в IP-сетях.	ОПК-7.В.1
11	Протокол IP. Основные функции и структура IP-пакета.	ОПК-4.У.1
12	Протокол TCP. Функции протокола по мультиплексированию и демультиплексированию.	ОПК-4.В.1

№ п/п	Перечень вопросов (задач) для экзамена	Код индикатора
13	Реализация скользящего окна в протоколе TCP.	ОПК-4.В.1
14	Модель протокола В-ISDN. Физический уровень.	ОПК-3.У.1
15	Модель протокола В-ISDN. Уровень АТМ.	ОПК-3.У.1
16	Модель протокола В-ISDN. Уровень адаптации АТМ.	ОПК-3.У.1
17	Модель протокола В-ISDN. Физический уровень, уровень АТМ и уровень адаптации АТМ.	ОПК-3.У.1
18	Маршрутизация в АТМ-сетях.	ОПК-3.В.1
19	Основные типы топологий локальных вычислительных сетей.	ОПК-6.3.1
20	Иерархическая топология ЛВС и топология типа «звезда» в ЛВС.	ОПК-6.У.1
21	Шинная топология ЛВС и кольцевая топология ЛВС. Особенности применения.	ОПК-6.У.1
22	Физические среды в ЛВС. Основные параметры и характеристики.	ОПК-6.В.1
23	Витая пара проводов и коаксиальные кабели как среда для передачи информации в ЛВС.	ОПК-6.В.1
24	Волоконно-оптические линии связи в глобальных и локальных сетях.	ОПК-6.В.1
25	Методы случайного доступа. Пропускная способность. Преимущества и недостатки этих методов.	ОПК-5.3.1
26	Сеть Ethernet. Структурная организация. Виды и технические характеристики. Формат кадра. Принцип функционирования.	ОПК-5.У.1
27	Сеть Gigabit Ethernet. Структурная организация. Особенности построения физического уровня.	ОПК-5.У.1
28	Маркерный доступ на структуре шина. Формат кадров. Кадры управления УДС.	ОПК-5.В.1
29	Протокольные операции в сетях с маркерным доступом на структуре шина.	ОПК-5.В.1
30	Механизм приоритетного доступа при маркерном доступе на структуре шина.	ОПК-5.В.1
31	Маркерный доступ на структуре кольцо. Формат кадров. Основные средства управления.	ОПК-5.В.1
32	Беспроводные вычислительные сети. Технология BlueTooth. Микросотовые вычислительные сети.	ОПК-4.3.1
33	Беспроводные вычислительные сети. Технология WiMAX.	ОПК-4.3.1
34	Беспроводные вычислительные сети. Технология передачи изображений высокого качества.	ОПК-4.3.1

Вопросы (задачи) для зачета / дифф. зачета представлены в таблице 16.

Таблица 16 – Вопросы (задачи) для зачета / дифф. зачета

№ п/п	Перечень вопросов (задач) для зачета / дифф. зачета	Код индикатора
Учебным планом не предусмотрено		

Перечень тем для курсового проектирования/выполнения курсовой работы представлены в таблице 17.

Таблица 17 – Перечень тем для выполнения курсовой работы

№ п/п	Примерный перечень тем для выполнения курсовой работы
Учебным планом не предусмотрено	

Вопросы для проведения промежуточной аттестации в виде тестирования представлены в таблице 18.

Таблица 18 – Примерный перечень вопросов для тестов

№ п/п	Примерный перечень вопросов для тестов	Код индикатора
--------------	---	-----------------------

№ п/п	Примерный перечень вопросов для тестов	Код индикатора
Учебным планом не предусмотрено		

Перечень тем контрольных работ по дисциплине обучающихся заочной формы обучения, представлены в таблице 19.

Таблица 19 – Перечень контрольных работ

№ п/п	Перечень контрольных работ
Учебным планом не предусмотрено	

10.4. Методические материалы, определяющие процедуры оценивания индикаторов, характеризующих этапы формирования компетенций, содержатся в локальных нормативных актах ГУАП, регламентирующих порядок и процедуру проведения текущего контроля успеваемости и промежуточной аттестации обучающихся ГУАП.

11. Методические указания для обучающихся по освоению дисциплины

11.1. Методические указания для обучающихся по освоению лекционного материала.

Основное назначение лекционного материала – логически стройное, системное, глубокое и ясное изложение учебного материала. Назначение современной лекции в рамках дисциплины не в том, чтобы получить всю информацию по теме, а в освоении фундаментальных проблем дисциплины, методов научного познания, новейших достижений научной мысли. В учебном процессе лекция выполняет методологическую, организационную и информационную функции. Лекция раскрывает понятийный аппарат конкретной области знания, её проблемы, дает цельное представление о дисциплине, показывает взаимосвязь с другими дисциплинами.

Планируемые результаты при освоении обучающимися лекционного материала:

- получение современных, целостных, взаимосвязанных знаний, уровень которых определяется целевой установкой к каждой конкретной теме;
- получение опыта творческой работы совместно с преподавателем;
- развитие профессионально-деловых качеств, любви к предмету и самостоятельного творческого мышления;
- появление необходимого интереса, необходимого для самостоятельной работы;
- получение знаний о современном уровне развития науки и техники и о прогнозе их развития на ближайшие годы;
- научиться методически обрабатывать материал (выделять главные мысли и положения, приходить к конкретным выводам, повторять их в различных формулировках);
- получение точного понимания всех необходимых терминов и понятий.

Лекционный материал может сопровождаться демонстрацией слайдов и использованием раздаточного материала при проведении коротких дискуссий об особенностях применения отдельных тематик по дисциплине.

Выделяются следующие виды лекций:

- Вводная лекция

Вводная лекция к дисциплине знакомит обучающихся с целью и назначением курса, его ролью и местом в системе дисциплин. В ходе такой лекции связывается теоретический и практический материал с практикой будущей работы, рассказывается общая методика работы над курсом, предлагаются литературные источники, помогающие усвоению материала дисциплины и освоению компетенций, ставятся научные проблемы, выдвигаются гипотезы, определяется форма текущего контроля и промежуточной аттестации.

Вводная лекция к разделу. Аналогично вводной лекции к дисциплине раскрывает ряд вопросов, но связанных не с дисциплиной в целом, а с тематикой конкретного раздела.

- Обзорная лекция

Проводится с целью систематизации знаний на более высоком уровне, рассмотрения особо трудных вопросов дисциплины.

- Проблемная лекция

На данной лекции новое знание вводится как неизвестное, которое необходимо "открыть". В рамках лекции создается проблемная ситуация, которую обучающиеся решают поэтапно с подсказками и помощью преподавателя.

- Лекция вдвоем

Эта разновидность лекции является продолжением и развитием проблемного изложения материала в диалоге двух преподавателей. Здесь моделируются реальные ситуации обсуждения теоретических и практических вопросов двумя специалистами.

- Лекция с заранее запланированными ошибками

Данная лекция призвана активизировать внимание обучающихся, развивать их мыслительную деятельность, формировать умение выступать в роли экспертов.

Задача преподавателя состоит в том, чтобы заложить в лекцию определенное количество ошибок содержательного, методического, поведенческого характера. Подбираются наиболее типичные ошибки, которые обычно не выпячиваются, а как бы затушевываются. Задача обучающихся состоит в том, чтобы по ходу лекции отмечать ошибки, фиксировать и называть их в конце.

- Лекция-пресс-конференция

Преподаватель просит обучающихся задавать письменно вопросы по данной теме. В течение двух-трех минут обучающиеся формулируют наиболее интересующие их вопросы и передают преподавателю, который в течение трех-пяти минут сортирует вопросы по их содержанию и начинает лекцию. Лекция излагается не как ответы на вопросы, а как связный текст, в процессе изложения которого формируются ответы.

- Лекция-консультация

Материал излагается в виде вопросов и ответов или вопросов, ответов и дискуссий.

Структура предоставления лекционного материала:

- Вводная часть лекции

Первое представление о лекции содержится уже в формулировке темы. Она должна быть краткой, выражать суть основной идеи, быть привлекательной по форме. Целесообразно здесь сказать на значение этой темы для последующего усвоения знаний и развития личности обучающихся, для будущей профессиональной деятельности. Далее можно сообщить цели лекции и ее план. Желательно сориентировать слушателей на последующий контроль знаний, полезно указать на связь нового материала с пройденным и предыдущим. Темп изложения этой части лекции, как правило, должен быть выше темпа изложения основного, что заставляет обучающихся психологически собраться и сосредоточиться. Вводная часть лекции обычно занимает 5-7 минут.

- Основная часть лекции

Переходу к изложению первого вопроса, как правило, должна предшествовать пауза. В это время лектор может проверить, все ли слушатели готовы к восприятию лекции (позы, выражения лиц, разговоры). Заметив обучающихся, не готовых к восприятию, опытные преподаватели произносят краткую мобилизующую фразу, останавливают взгляд на нерадивых, реже - называют фамилию, имя и не тратят время на длительные замечания.

Для того чтобы преодолеть потенциальную пассивность слушателей, необходимо всеми возможными способами придать лекции проблемный характер, побуждая слушателей к самостоятельной познавательной активности и творчеству.

К таким активным средствам можно отнести:

- обращение к обучающимся с вопросами, уточняющими понимание основных идей и фактов темы;
- организацию мини-столкновений различных точек зрения по выдвинутым преподавателем положениям;
- постановку вопросов, задач с множественностью решений и др.;
- индивидуальный стиль изложения материала;
- обеспечение обратной связи.

- Заключение

В процессе чтения лекции преподаватель должен позаботиться о ее завершении. Рассчитать время, а не прерывать лекцию на полуслове. Обычно для заключения материала бывает достаточно 5-7 минут. Завершая лекцию, преподаватель отвечает на вопросы слушателей, подводит итог, дает методические указания к самостоятельной работе, комментирует предлагаемую литературу. Заканчивать лекцию нужно конструктивно по содержанию и положительно по эмоциональному настрою. Обучающиеся должны уйти заинтересованными, заинтригованными, желающими опробовать завтра же предложения лектора, а также в хорошем настроении и активном тоне.

11.2. Методические указания для обучающихся по выполнению лабораторных работ.

В ходе выполнения лабораторных работ обучающийся должен углубить и закрепить знания, практические навыки, овладеть современной методикой и техникой эксперимента в соответствии с квалификационной характеристикой обучающегося. Выполнение лабораторных работ состоит из экспериментально-практической, расчетно-аналитической частей и контрольных мероприятий.

Выполнение лабораторных работ обучающимся является неотъемлемой частью изучения дисциплины, определяемой учебным планом, и относится к средствам, обеспечивающим решение следующих основных задач обучающегося:

- приобретение навыков исследования процессов, явлений и объектов, изучаемых в рамках данной дисциплины;
- закрепление, развитие и детализация теоретических знаний, полученных на лекциях;
- получение новой информации по изучаемой дисциплине;
- приобретение навыков самостоятельной работы с лабораторным оборудованием и приборами.

Выполнение обучающимся лабораторных работ не в полном объеме может привести к понижению оценки за дисциплину из-за низкого уровня освоения компетенций:

- выполнение менее 75% лабораторных работ - понижение максимальной оценки на 1 балл;
- выполнение менее 50% лабораторных работ - понижение максимальной оценки на 2 балла;
- невыполнение лабораторных работ - понижение максимальной оценки на 3 балла.

Задание и требования к проведению лабораторных работ.

Задания и требования к лабораторным работам размещены в Личном кабинете ГУАП в разделе дисциплины.

Структура и форма отчета о лабораторной работе.

Отчет о лабораторной работе сдается в электронном виде (документ Word, документ PDF) через Личный кабинет ГУАП. Отчет к лабораторной работе содержит следующие элементы:

- титульный лист с названием дисциплины, номером и названием лабораторной работы;
- цели и задачи работы;
- задание;
- ход работы (при необходимости);
- математическая модель (при необходимости);
- схема алгоритма;
- текст программы;

- контрольные примеры;
- выводы.

Требования к оформлению отчета о лабораторной работе.

- Общие требования и рекомендации по выполнению письменных работ : методические указания / С.-Петерб. гос. ун-т аэрокосм. приборостроения ; сост. А. А. Сорокин. - СПб. : Изд-во ГУАП, 2017. - 32 с.

- Общие требования и рекомендации по выполнению письменных работ : методические указания (с изменениями от 09.01.2019) [Электронный ресурс] / Ивангородский филиал С.-Петерб. гос. ун-т аэрокосм. приборостроения ; сост. А. А. Сорокин. - Ивангород : 2019. - 37 с. URL: <http://ifguar.ru/rp/ReportsFormattingRules.pdf>, Личный кабинет ГУАП

11.3. Методические указания для обучающихся по прохождению самостоятельной работы.

В ходе выполнения самостоятельной работы, обучающийся выполняет работу по заданию и при методическом руководстве преподавателя, но без его непосредственного участия.

Для обучающихся по заочной форме обучения, самостоятельная работа может включать в себя контрольную работу.

В процессе выполнения самостоятельной работы, у обучающегося формируется целесообразное планирование рабочего времени, которое позволяет им развивать умения и навыки в усвоении и систематизации приобретаемых знаний, обеспечивает высокий уровень успеваемости в период обучения, помогает получить навыки повышения профессионального уровня.

Методическими материалами, направляющими самостоятельную работу обучающихся являются:

- учебно-методический материал по дисциплине.

11.4. Методические указания для обучающихся по прохождению консультаций.

По изучаемой дисциплине проводятся следующие виды консультаций:

- Консультация перед экзаменом - проводится с целью:
 - уточнения организационных моментов;
 - систематизации знаний;
 - ответы на вопросы, вызывающие трудности при подготовке к экзамену.

Консультация имеет форму лекции, после которой преподаватель отвечает на вопросы обучающихся или в виде беседы в форме "ответ-вопрос".

- Консультация со слабоуспевающими обучающимися - предназначена для:
 - ликвидации пробелов при изучении дисциплины;
 - разъяснения спорных вопросов и вопросов, наиболее сложных для изучения;
 - закрепления пройденного материала;
 - ликвидации академических задолженностей.

Проводится регулярно согласно графику консультаций преподавателя (не реже 1 раза в 2 недели).

- Консультация по проектной и научно-исследовательской деятельности обучающихся - проводится с целью:
 - расширения научного кругозора обучающихся;
 - рассмотрения вопросов, не включенных в программу изучаемой дисциплины;
 - углубленного изучения материала курса;
 - помощи обучающимся в подготовке научных статей и докладов на конференции;
 - подготовки к участию в конкурсах и олимпиадах.

Проводится регулярно согласно графику консультаций преподавателя или по устной договоренности между обучающимся и преподавателем.

11.5. Методические указания для обучающихся по прохождению текущего контроля успеваемости.

Текущий контроль успеваемости предусматривает контроль качества знаний обучающихся, осуществляемого в течение семестра с целью оценивания хода освоения дисциплины. Невыполнение требований или их части по прохождению текущего контроля успеваемости при успешном прохождении промежуточной аттестации может привести к понижению итоговой оценки.

Возможные методы текущего контроля:

- устный опрос на занятиях;
- систематическая проверка выполнения индивидуальных и домашних заданий;
- защита отчетов по лабораторным работам;
- проведение контрольных работ;
- тестирование;
- контроль самостоятельных работ;
- проведение контрольных работ;
- доклад на научной конференции;
- написание научной статьи.

11.6. Методические указания для обучающихся по прохождению тестирования.

Использование тестовых заданий возможно как при текущем контроле, так и при проведении промежуточной аттестации. Тесты могут проводиться как в письменной форме, так и с использованием электронных средств обучения.

Можно выделить основные уровни теста, в которых проверка возрастает от контроля знаний (индикатор достижения компетенции - "знать") до применения навыков при решении типовых и нетиповых задач ((индикаторы достижения компетенции - "уметь" и "владеть")):

- Первый уровень - узнавание ранее изученного материала;
- Второй уровень - репродуктивный - в заданиях не содержится материала для ответа или же его извлечение требует только запоминания материала, но и его понимания (подстановка, конструктивный тест, типовая задача);
- Третий уровень - нетиповые задачи повышенной сложности, для которых требуется самостоятельное нахождение методов решения;
- Смешанный - использование элементов всех трех уровней для проверки разных индикаторов достижения компетенций.

Критерии оценки тестовых работ базируются на 100-бальной шкале согласно МДО ГУАП. СМК 2.77 "Положение о модульно-рейтинговой системе оценки качества учебной работы студентов в ГУАП" (допустимо применение любого количественного показателя оценки с приведением его к 100-процентной шкале):

- менее 55 - "не зачтено" или "неудовлетворительно" (2);
- от 55 до 69 - "зачтено" или "удовлетворительно" (3);
- от 70 до 84 - "зачтено" или "хорошо" (4);
- от 85 до 100 - "зачтено" или "отлично" (5).

11.7. Методические указания для обучающихся по прохождению промежуточной аттестации.

Промежуточная аттестация обучающихся предусматривает оценивание промежуточных и окончательных результатов обучения по дисциплине. Она включает в себя:

- экзамен – форма оценки знаний, полученных обучающимся в процессе изучения всей дисциплины или ее части, навыков самостоятельной работы, способности применять их для решения практических задач. Экзамен, как правило, проводится в период экзаменационной сессии и завершается аттестационной оценкой "отлично", "хорошо", "удовлетворительно", "неудовлетворительно".

Экзамен проводится в одной из следующих форм:

В случае дистанционной формы промежуточной аттестации, экзамен проводится в виде теста с применением средств электронного обучения.

Лист внесения изменений в рабочую программу дисциплины

Дата внесения изменений и дополнений. Подпись внесшего изменения	Содержание изменений и дополнений	Дата и № протокола заседания кафедры	Подпись зав. кафедрой