

МИНИСТЕРСТВО НАУКИ И ВЫСШЕГО ОБРАЗОВАНИЯ РОССИЙСКОЙ
ФЕДЕРАЦИИ
Ивангородский гуманитарно-технический институт (филиал)
федерального государственного автономного образовательного учреждения высшего
образования
"Санкт-Петербургский государственный университет аэрокосмического
приборостроения"

Кафедра № 2

УТВЕРЖДАЮ


Ответственный за образовательную
программу

ст. преп.

(должность, уч. степень, звание)

А.А. Сорокин

(инициалы, фамилия)



(подпись)

«25» июня 2024 г

РАБОЧАЯ ПРОГРАММА ДИСЦИПЛИНЫ


«Язык программирования C#»
(Наименование дисциплины)

Код направления подготовки/ специальности	09.03.01
Наименование направления подготовки/ специальности	Информатика и вычислительная техника
Наименование направленности	Программное обеспечение средств вычислительной техники и автоматизированных систем
Форма обучения	очно-заочная
Год приема	2024

Лист согласования рабочей программы дисциплины

Программу составил (а)

ст. преп.
(должность, уч. степень, звание)


19.06.2024
(подпись, дата)

Р.А. Коваленко
(инициалы, фамилия)

Программа одобрена на заседании кафедры № 2

«19» июня 2024 г, протокол № 10

И.о. зав. кафедрой № 2


(уч. степень, звание)


19.06.2024
(подпись, дата)

А.А. Сорокин
(инициалы, фамилия)

Заместитель директора ИФ ГУАП по методической работе

(должность, уч. степень, звание)


25.06.2024
(подпись, дата)

Н.В. Жданова
(инициалы, фамилия)

Аннотация

Дисциплина "Язык программирования C#" входит в образовательную программу высшего образования по направлению подготовки/специальности 09.03.01 "Информатика и вычислительная техника" направленности "Программное обеспечение средств вычислительной техники и автоматизированных систем". Дисциплина реализуется Кафедрой прикладной математики, информатики и информационных таможенных технологий (Кафедрой 2).

Дисциплина нацелена на формирование у выпускника следующих компетенций:

ПК-4 "Способен разрабатывать компоненты системных программных продуктов"

Содержание дисциплины охватывает круг вопросов, связанных с стандартами языка программирования C#; историей развития языка программирования; современным методам программирования на языках высокого уровня.

Преподавание дисциплины предусматривает следующие формы организации учебного процесса: лекции, лабораторные работы, самостоятельная работа обучающегося, консультации.

Программой дисциплины предусмотрены следующие виды контроля: текущий контроль успеваемости, промежуточная аттестация в форме экзамена.

Общая трудоемкость освоения дисциплины составляет 3 зачетных единицы, 108 часов.

Язык обучения по дисциплине "русский".

1. Перечень планируемых результатов обучения по дисциплине

1.1. Цели преподавания дисциплины

Цели дисциплины: - Воспитание у студентов необходимого уровня культуры разработки программного обеспечения; - Обучение студентов современным методикам программирования на языках высокого уровня; - Ознакомление студентов историей развития языка C#; - Представление о нишах разработки, занятых языком.

1.2. Дисциплина входит в состав части, формируемой участниками образовательных отношений, образовательной программы высшего образования (далее – ОП ВО).

1.3. Перечень планируемых результатов обучения по дисциплине, соотнесенных с планируемыми результатами освоения ОП ВО.

В результате изучения дисциплины обучающийся должен обладать следующими компетенциями или их частями. Компетенции и индикаторы их достижения приведены в таблице 1.

Таблица 1 – Перечень компетенций и индикаторов их достижения

Категория (группа) компетенции	Код и наименование компетенции	Код и наименование индикатора достижения компетенции
Профессиональные компетенции	ПК-4 Способен разрабатывать компоненты системных программных продуктов	ПК-4.3.2. Знать особенности выбранной среды программирования и системы управления базами данных ПК-4.У.1. Уметь создавать нативные (под одну операционную систему) программные продукты, использовать выбранную среду программирования и средства системы управления базами данных и возможности имеющейся технической и/или программной архитектур для решения практических задач в профессиональной сфере деятельности ПК-4.В.1. Владеть навыками создания компонентов системных продуктов в соответствии с программными и техническими возможностями и поставленными задачами

2. Место дисциплины в структуре ОП

Дисциплина может базироваться на знаниях, ранее приобретенных обучающимися при изучении следующих дисциплин:

- Программирование на языках Ассемблера

Знания, полученные при изучении материала данной дисциплины, имеют как самостоятельное значение, так и могут использоваться при изучении других дисциплин:

- Организация ЭВМ и вычислительных систем
- Теория языков программирования и методы трансляции
- Технологии параллельных и распределенных вычислений
- Функциональное и логическое программирование
- Язык программирования C++
- Язык программирования Delphi
- Язык программирования Java
- Язык программирования Python

3. Объем и трудоемкость дисциплины

Данные об общем объеме дисциплины, трудоемкости отдельных видов учебной работы по дисциплине (и распределение этой трудоемкости по семестрам) представлены в таблице 2.

Таблица 2 – Объем и трудоемкость дисциплины

Вид учебной работы	Всего	Трудоемкость по семестрам
		5

Вид учебной работы	Всего	Трудоемкость по семестрам
		5
Общая трудоемкость дисциплины, ЗЕ/час.	3/108	3/108
из них часов практической подготовки	34	34
Аудиторные занятия, всего час.	51	51
в том числе:		
- лекции (Л), час.	17	17
- практические/семинарские занятия (ПЗ, СЗ), час.		
- лабораторные работы (ЛР), час.	34	34
- курсовой проект/работа (КП, КР), час.		
Экзамен, час.		
Самостоятельная работа (СРС), всего час.	57	57
Вид промежуточной аттестации: зачет, дифф. зачет, экзамен (Зачет, Дифф. зач, Экз.)	Дифф. зач.	Дифф. зач.

4. Содержание дисциплины

4.1. Распределение трудоемкости дисциплины по разделам и видам занятий.

Разделы, темы дисциплины и их трудоемкость приведены в таблице 3.

Таблица 3 – Разделы, темы дисциплины, их трудоемкость

Разделы, темы дисциплины	Лекции, час.	ПЗ (СЗ), час.	ЛР час.	КП/КР час.	СРС час.
Семестр 5					
Раздел 1. Введение Тема 1.1. История развития языка C# Тема 1.2. Роль платформы .NET	4	0	6	0	10
Раздел 2. Язык C# Тема 2.1. Структура программы Тема 2.2. Синтаксис языка Тема 2.3. Структуры данных и ООП	10	0	16	0	30
Раздел 3. Дополнительные средства языка C# Тема 3.1. Многопоточность Тема 3.2. Работа с потоками и файловой системой	3	0	12	0	17
Итого в семестре:	17	0	34	0	57
Итого:	17	0	34	0	57

Практическая подготовка заключается в непосредственном выполнении обучающимися определенных трудовых функций, связанных с будущей профессиональной деятельностью.

4.2. Содержание разделов и тем лекционных занятий.

Содержание разделов и тем лекционных занятий приведено в таблице 4.

Таблица 4 – Содержание разделов и тем лекционного цикла

Номер раздела	Название и содержание разделов и тем лекционных занятий

Номер раздела	Название и содержание разделов и тем лекционных занятий
1	<p style="text-align: center;">Введение</p> <p>Тема 1.1. История развития языка C# Развитие и стандартизация языка. Современные тенденции в языке. Тема 1.2. Роль платформы .NET .NET Framework и .NET Core, ASP.NET</p>
2	<p style="text-align: center;">Язык C#</p> <p>Тема 2.1. Структура программы Структура программы на языке C#. Основные файлы и секции в них. Тема 2.2. Синтаксис языка Операторы языка. Структура программы Переменные Литералы Типы данных Консольный ввод-вывод Арифметические операции Поразрядные операции Операции присваивания Преобразования базовых типов данных Условные выражения Условные конструкции Циклы Массивы Тема 2.3. Структуры данных и ООП Классы, Коллекции, Структуры</p>
3	<p style="text-align: center;">Дополнительные средства языка C#</p> <p>Тема 3.1. Многопоточность Введение в многопоточность. Класс Thread Создание потоков. Делегат ThreadStart Потоки с параметрами и ParameterizedThreadStart Синхронизация потоков Мониторы Класс AutoResetEvent Мьютексы Семафоры Таймеры Задачи и класс Task Работа с классом Task Задачи продолжения Класс Parallel Отмена задач и параллельных операций. CancellationToken Тема 3.2. Работа с потоками и файловой системой Работа с дисками Работа с каталогами Работа с файлами. Классы File и FileInfo FileStream. Чтение и запись файла Чтение и запись текстовых файлов. StreamReader и StreamWriter Бинарные файлы. BinaryWriter и BinaryReader Бинарная сериализация. BinaryFormatter Архивация и сжатие файлов Работа с JSON Сериализация в JSON. JsonSerializer Работа с XML в C#</p>

4.3. Практические (семинарские) занятия

Темы практических занятий и их трудоемкость приведены в таблице 5.

Таблица 5 – Практические занятия и их трудоемкость

№ п/п	Темы практических занятий	Формы практических занятий	Трудоемкость, час.	Из них практической подготовки, час.	№ раздела дисциплины
Учебным планом не предусмотрено					
Всего			0	0	

4.4. Лабораторные занятия

Темы лабораторных занятий и их трудоемкость приведены в таблице 6.

Таблица 6 – Лабораторные занятия и их трудоемкость

№ п/п	Наименование лабораторных работ	Трудоемкость, час.	Из них практической подготовки, час.	№ раздела дисциплины
Семестр 5				
1	Вводное занятие	2	2	1
2	Работа с IDE	4	4	1
3	Структура программы. (Условные операторы, Циклы)	4	4	2

№ п/п	Наименование лабораторных работ	Трудоемкость, час.	Из них практической подготовки, час.	№ раздела дисциплины
4	Пользовательские типы данных. Классы, коллекции	4	4	2
5	Использование методов	4	4	2
6	Работа с массивами	4	4	2
7	Многопоточность	4	4	3
8	Работа с потоками и файловой системой	4	4	3
9	Работа с XML/JSON в C#	4	4	3
Всего		34	34	

4.5. Курсовое проектирование/выполнение курсовой работы
Учебным планом не предусмотрено.

4.6. Самостоятельная работа обучающихся

Виды самостоятельной работы и ее трудоемкость приведены в таблице 7.

Таблица 7 – Виды самостоятельной работы и ее трудоемкость

Вид самостоятельной работы	Всего, час.	Семестр 5, час.
Изучение теоретического материала дисциплины (ТО)	25	25
Курсовое проектирование (КП, КР)	0	0
Расчетно-графические задания (РГЗ)	0	0
Выполнение реферата (Р)	0	0
Подготовка к текущему контролю успеваемости (ТКУ)	16	16
Домашнее задание (ДЗ)	0	0
Контрольные работы заочников (КРЗ)	0	0
Подготовка к промежуточной аттестации (ПА)	16	16
Всего	57	57

5. Перечень учебно-методического обеспечения для самостоятельной работы обучающихся по дисциплине (модулю)

Учебно-методические материалы для самостоятельной работы обучающихся указаны в п.п. 7-11.

6. Перечень печатных и электронных учебных изданий

Перечень печатных и электронных учебных изданий приведен в таблице 8.

Таблица 8 – Перечень печатных и электронных учебных изданий

Шифр/ URL адрес	Библиографическая ссылка	Количество экземпляров в библиотеке (кроме электронных экземпляров)
https://e.lanbook.com/book/158960	Тюкачев, Н. А. С#. Основы программирования : учебное пособие для вузов / Н. А. Тюкачев, В. Г. Хлебостроев. — 4-е изд., стер. — Санкт-Петербург : Лань, 2021. — 272 с. — ISBN 978-5-8114-7266-6. — Текст : электронный // Лань : электронно-библиотечная система. — URL: https://e.lanbook.com/book/158960 . — Режим доступа: для авториз. пользователей.	-
https://e.lanbook.com/book/172708	Тюкачев, Н. А. С#. Алгоритмы и структуры данных : учебное пособие для вузов / Н. А. Тюкачев, В. Г. Хлебостроев. — 4-е изд., стер. — Санкт-Петербург : Лань, 2021. — 232 с. — ISBN 978-5-8114-8247-4. — Текст : электронный // Лань : электронно-библиотечная система. — URL: https://e.lanbook.com/book/172708 . — Режим доступа: для авториз. пользователей.	-
https://e.lanbook.com/book/213215	Симонова, Е. В. Структуры данных в С#: линейные и нелинейные динамические структуры : учебное пособие / Е. В. Симонова. — Санкт-Петербург : Лань, 2022. — 152 с. — ISBN 978-5-8114-3098-7. — Текст : электронный // Лань : электронно-библиотечная система. — URL: https://e.lanbook.com/book/213215 . — Режим доступа: для авториз. пользователей.	-
https://znanium.com/catalog/product/1196552	Дадян, Э. Г. Современные технологии программирования. Язык С# : учебник : в 2 томах. Том 1. Для начинающих пользователей / Э.Г. Дадян. — Москва : ИНФРА-М, 2021. — 312 с. — (Высшее образование: Бакалавриат). — DOI 10.12737/1196552. - ISBN 978-5-16-016613-1. - Текст : электронный. - URL: https://znanium.com/catalog/product/1196552 . - Режим доступа: по подписке.	-
https://znanium.com/catalog/product/1478383	Дадян, Э. Г. Современные технологии программирования. Язык С# : учебник : в 2 томах. Том 2. Для продвинутых пользователей / Э.Г. Дадян. — Москва : ИНФРА-М, 2021. — 335 с. — (Высшее образование: Бакалавриат). — DOI 10.12737/1478383. - ISBN 978-5-16-016997-2. - Текст : электронный. - URL: https://znanium.com/catalog/product/1478383 . - Режим доступа: по подписке.	-

7. Перечень электронных образовательных ресурсов информационно-телекоммуникационной сети "Интернет"

Перечень электронных образовательных ресурсов информационно-телекоммуникационной сети "Интернет", необходимых для освоения дисциплины приведен в таблице 9.

Таблица 9 – Перечень электронных образовательных ресурсов информационно-телекоммуникационной сети "Интернет"

URL адрес	Наименование
http://window.edu.ru/	Бесплатная электронная библиотека онлайн "Единое окно к образовательным ресурсам"
https://www.intuit.ru/	Национальный Открытый Университет "ИНТУИТ"
https://elibrary.ru/	eLIBRARY.RU - Научная электронная библиотека
http://lib.guap.ru/	Библиотека ГУАП
https://znanium.com/	Электронно-библиотечная система Znanium
https://e.lanbook.com/	ЭБС Лань
https://www.book.ru/	BOOK.RU - современная электронная библиотека для вузов и ссузов от правообладателя
https://urait.ru/	Образовательная платформа Юрайт

8. Перечень информационных технологий

8.1. Перечень программного обеспечения, используемого при осуществлении образовательного процесса по дисциплине.
Перечень используемого программного обеспечения представлен в таблице 10.

Таблица 10 – Перечень программного обеспечения

№ п/п	Наименование
1	Microsoft Office Professional Plus
2	Microsoft SQL Server, SQL Server Management Studio
3	Microsoft Visual Studio Community
4	MySQL Community Server, MySQL Workbench
5	Visual Studio Code

8.2. Перечень информационно-справочных систем, используемых при осуществлении образовательного процесса по дисциплине

Перечень используемых информационно-справочных систем представлен в таблице 11.

Таблица 11 – Перечень информационно-справочных систем

№ п/п	Наименование
	Учебным планом не предусмотрено

9. Материально-техническая база

Состав материально-технической базы, необходимой для осуществления образовательного процесса по дисциплине, представлен в таблице 12.

Таблица 12 – Состав материально-технической базы

№ п/п	Наименование составной части материально-технической базы	Номер аудитории (при необходимости)
1	Фонд аудиторий ИФ ГУАП для проведения лекционных и практических (семинарских) занятий	
2	Лаборатория программирования и баз данных	207
3	Кабинет информационных технологий и программных систем	212

№ п/п	Наименование составной части материально-технической базы	Номер аудитории (при необходимости)
4	Мультимедийная лекционная аудитория 10. Оценочные средства для проведения промежуточной аттестации	307

10.1. Состав оценочных средств для проведения промежуточной аттестации обучающихся по дисциплине приведен в таблице 13.

Таблица 13 – Состав оценочных средств для проведения промежуточной аттестации

Вид промежуточной аттестации	Перечень оценочных средств
Дифференцированный зачет	- Список вопросов - Тесты

10.2. В качестве критериев оценки уровня сформированности (освоения) компетенций обучающимися применяется 5-балльная шкала оценки сформированности компетенций, которая приведена в таблице 14. В течение семестра может использоваться 100-балльная шкала модульно-рейтинговой системы Университета, правила использования которой, установлены соответствующим локальным нормативным актом ГУАП.

Таблица 14 – Критерии оценки уровня сформированности компетенций

Оценка компетенции	Характеристика сформированных компетенций
5-балльная шкала	
"отлично" "зачтено"	<ul style="list-style-type: none"> - обучающийся глубоко и всесторонне усвоил программный материал; - уверенно, логично, последовательно и грамотно его излагает; - опираясь на знания основной и дополнительной литературы, тесно привязывает усвоенные научные положения с практической деятельностью направления; - умело обосновывает и аргументирует выдвигаемые им идеи; - делает выводы и обобщения; - свободно владеет системой специализированных понятий.
"хорошо" "зачтено"	<ul style="list-style-type: none"> - обучающийся твердо усвоил программный материал, грамотно и по существу излагает его, опираясь на знания основной литературы; - не допускает существенных неточностей; - увязывает усвоенные знания с практической деятельностью направления; - аргументирует научные положения; - делает выводы и обобщения; - владеет системой специализированных понятий.
"удовлетворительно" "зачтено"	<ul style="list-style-type: none"> - обучающийся усвоил только основной программный материал, по существу излагает его, опираясь на знания только основной литературы; - допускает несущественные ошибки и неточности; - испытывает затруднения в практическом применении знаний направления; - слабо аргументирует научные положения; - затрудняется в формулировании выводов и обобщений; - частично владеет системой специализированных понятий.
"неудовлетворительно" "не зачтено"	<ul style="list-style-type: none"> - обучающийся не усвоил значительной части программного материала; - допускает существенные ошибки и неточности при рассмотрении проблем в конкретном направлении; - испытывает трудности в практическом применении знаний; - не может аргументировать научные положения; - не формулирует выводов и обобщений.

10.3. Типовые контрольные задания или иные материалы.

Вопросы (задачи) для экзамена представлены в таблице 15.

Таблица 15 – Вопросы (задачи) для экзамена

№ п/п	Перечень вопросов (задач) для экзамена	Код индикатора
Учебным планом не предусмотрено		

Вопросы (задачи) для зачета / дифф. зачета представлены в таблице 16.

Таблица 16 – Вопросы (задачи) для зачета / дифф. зачета

№ п/п	Перечень вопросов (задач) для зачета / дифф. зачета	Код индикатора
1	Язык C# и платформа .NET	ПК-4.3.2
2	Структура программы	ПК-4.3.2
3	Переменные	ПК-4.3.2
4	Литералы	ПК-4.3.2
5	Типы данных	ПК-4.3.2
6	Арифметические операции	ПК-4.У.1
7	Поразрядные операции	ПК-4.У.1
8	Преобразования базовых типов данных	ПК-4.У.1
9	Условные выражения, Условные конструкции	ПК-4.У.1
10	Циклы	ПК-4.У.1
11	Массивы	ПК-4.У.1
12	Методы, Параметры методов	ПК-4.У.1
13	Область видимости (контекст) переменных	ПК-4.У.1
14	Рекурсивные функции	ПК-4.У.1
15	Перечисления enum	ПК-4.У.1
16	Классы. Объектно-ориентированное программирование	ПК-4.У.1
17	Структуры	ПК-4.У.1
18	Пространства имен, псевдонимы и статический импорт	ПК-4.3.2
19	Модификаторы доступа	ПК-4.У.1
20	Свойства	ПК-4.В.1
21	Статические члены и модификатор static	ПК-4.3.2
22	Перегрузка операторов	ПК-4.В.1
23	Наследование	ПК-4.В.1
24	Преобразование типов	ПК-4.В.1
25	Обработка исключений	ПК-4.У.1
26	Конструкция try..catch..finally	ПК-4.В.1
27	Делегаты, события и лямбды	ПК-4.3.2
28	Интерфейсы	ПК-4.У.1
29	Коллекции	ПК-4.В.1
30	Список List	ПК-4.В.1
31	Работа со строками	ПК-4.В.1
32	Класс StringBuilder	ПК-4.В.1
33	Работа с датами и временем	ПК-4.В.1

№ п/п	Перечень вопросов (задач) для зачета / дифф. зачета	Код индикатора
34	Многопоточность	ПК-4.3.2
35	Асинхронное программирование	ПК-4.У.1
36	Работа с потоками и файловой системой	ПК-4.В.1
37	Работа с XML/JSON в C#	ПК-4.В.1

Перечень тем для курсового проектирования/выполнения курсовой работы представлены в таблице 17.

Таблица 17 – Перечень тем для выполнения курсовой работы

№ п/п	Примерный перечень тем для выполнения курсовой работы
	Учебным планом не предусмотрено

Вопросы для проведения промежуточной аттестации в виде тестирования представлены в таблице 18.

Таблица 18 – Примерный перечень вопросов для тестов

№ п/п	Примерный перечень вопросов для тестов	Код индикатора
1	Преобразование типов в C#	ПК-4.3.2
2	Циклы в C# объявляются	ПК-4.3.2
3	Массивы объявляются	ПК-4.3.2
4	Параметры объявляются	ПК-4.3.2
5	Массивы параметров и params	ПК-4.3.2
6	Область видимости переменных	ПК-4.3.2
7	Перечисления	ПК-4.3.2
8	Объектно-ориентированное программирование	ПК-4.3.2
9	Классы и объекты	ПК-4.У.1
10	Структуры	ПК-4.3.2
11	Модификаторы доступа	ПК-4.3.2
12	Свойства	ПК-4.У.1
13	Перегрузка методов	ПК-4.3.2
14	Статические члены класса	ПК-4.У.1
15	Константы и поля для чтения	ПК-4.3.2
16	Перегрузка операторов	ПК-4.У.1
17	Наследование	ПК-4.3.2
18	Преобразование типов	ПК-4.3.2
19	Перегрузка операций преобразования типов	ПК-4.3.2
20	Виртуальные методы и свойства	ПК-4.У.1
21	Абстрактные классы и члены классов	ПК-4.3.2
22	Обобщения	ПК-4.У.1
23	Интерфейсы	ПК-4.3.2
24	Делегаты	ПК-4.У.1

№ п/п	Примерный перечень вопросов для тестов	Код индикатора
25	Ковариантность и контрвариантность делегатов	ПК-4.3.2
26	Пространства имен	ПК-4.У.1
27	Анонимные типы	ПК-4.3.2
28	Асинхронность	ПК-4.У.1
29	Асинхронные методы, async, await	ПК-4.3.2

Перечень тем контрольных работ по дисциплине обучающихся заочной формы обучения, представлены в таблице 19.

Таблица 19 – Перечень контрольных работ

№ п/п	Перечень контрольных работ
	Учебным планом не предусмотрено

10.4. Методические материалы, определяющие процедуры оценивания индикаторов, характеризующих этапы формирования компетенций, содержатся в локальных нормативных актах ГУАП, регламентирующих порядок и процедуру проведения текущего контроля успеваемости и промежуточной аттестации обучающихся ГУАП.

11. Методические указания для обучающихся по освоению дисциплины

11.1. Методические указания для обучающихся по освоению лекционного материала.

Основное назначение лекционного материала – логически стройное, системное, глубокое и ясное изложение учебного материала. Назначение современной лекции в рамках дисциплины не в том, чтобы получить всю информацию по теме, а в освоении фундаментальных проблем дисциплины, методов научного познания, новейших достижений научной мысли. В учебном процессе лекция выполняет методологическую, организационную и информационную функции. Лекция раскрывает понятийный аппарат конкретной области знания, её проблемы, дает цельное представление о дисциплине, показывает взаимосвязь с другими дисциплинами.

Планируемые результаты при освоении обучающимися лекционного материала:

- получение современных, целостных, взаимосвязанных знаний, уровень которых определяется целевой установкой к каждой конкретной теме;
- получение опыта творческой работы совместно с преподавателем;
- развитие профессионально-деловых качеств, любви к предмету и самостоятельного творческого мышления;
- появление необходимого интереса, необходимого для самостоятельной работы;
- получение знаний о современном уровне развития науки и техники и о прогнозе их развития на ближайшие годы;
- научиться методически обрабатывать материал (выделять главные мысли и положения, приходить к конкретным выводам, повторять их в различных формулировках);
- получение точного понимания всех необходимых терминов и понятий.

Лекционный материал может сопровождаться демонстрацией слайдов и использованием раздаточного материала при проведении коротких дискуссий об особенностях применения отдельных тематик по дисциплине.

Выделяются следующие виды лекций:

- Вводная лекция

Вводная лекция к дисциплине знакомит обучающихся с целью и назначением курса, его ролью и местом в системе дисциплин. В ходе такой лекции связывается теоретический и практический материал с практикой будущей работы, рассказывается общая методика работы над курсом, предлагаются литературные источники, помогающие усвоению материала дисциплины и освоению компетенций, ставятся научные проблемы, выдвигаются гипотезы, определяется форма текущего контроля и промежуточной аттестации.

Вводная лекция к разделу. Аналогично вводной лекции к дисциплине раскрывает ряд вопросов, но связанных не с дисциплиной в целом, а с тематикой конкретного раздела.

- Обзорная лекция

Проводится с целью систематизации знаний на более высоком уровне, рассмотрения особо трудных вопросов дисциплины.

- Проблемная лекция

На данной лекции новое знание вводится как неизвестное, которое необходимо "открыть". В рамках лекции создается проблемная ситуация, которую обучающиеся решают поэтапно с подсказками и помощью преподавателя.

- Лекция вдвоем

Эта разновидность лекции является продолжением и развитием проблемного изложения материала в диалоге двух преподавателей. Здесь моделируются реальные ситуации обсуждения теоретических и практических вопросов двумя специалистами.

- Лекция с заранее запланированными ошибками

Данная лекция призвана активизировать внимание обучающихся, развивать их мыслительную деятельность, формировать умение выступать в роли экспертов.

Задача преподавателя состоит в том, чтобы заложить в лекцию определенное количество ошибок содержательного, методического, поведенческого характера. Подбираются наиболее типичные ошибки, которые обычно не выпячиваются, а как бы затушевываются. Задача обучающихся состоит в том, чтобы по ходу лекции отмечать ошибки, фиксировать и называть их в конце.

- Лекция-пресс-конференция

Преподаватель просит обучающихся задавать письменно вопросы по данной теме. В течение двух-трех минут обучающиеся формулируют наиболее интересующие их вопросы и передают преподавателю, который в течение трех-пяти минут сортирует вопросы по их содержанию и начинает лекцию. Лекция излагается не как ответы на вопросы, а как связный текст, в процессе изложения которого формируются ответы.

- Лекция-консультация

Материал излагается в виде вопросов и ответов или вопросов, ответов и дискуссий.

Структура предоставления лекционного материала:

- Вводная часть лекции

Первое представление о лекции содержится уже в формулировке темы. Она должна быть краткой, выражать суть основной идеи, быть привлекательной по форме. Целесообразно здесь сказать на значение этой темы для последующего усвоения знаний и развития личности обучающихся, для будущей профессиональной деятельности. Далее можно сообщить цели лекции и ее план. Желательно сориентировать слушателей на последующий контроль знаний, полезно указать на связь нового материала с пройденным и предыдущим. Темп изложения этой части лекции, как правило, должен быть выше темпа изложения основного, что заставляет обучающихся психологически собраться и сосредоточиться. Вводная часть лекции обычно занимает 5-7 минут.

- Основная часть лекции

Переходу к изложению первого вопроса, как правило, должна предшествовать пауза. В это время лектор может проверить, все ли слушатели готовы к восприятию лекции (позы, выражения лиц, разговоры). Заметив обучающихся, не готовых к восприятию, опытные преподаватели произносят краткую мобилизующую фразу, останавливают взгляд на нерадивых, реже - называют фамилию, имя и не тратят время на длительные замечания.

Для того чтобы преодолеть потенциальную пассивность слушателей, необходимо всеми возможными способами придать лекции проблемный характер, побуждая слушателей к самостоятельной познавательной активности и творчеству.

К таким активным средствам можно отнести:

- обращение к обучающимся с вопросами, уточняющими понимание основных идей и фактов темы;
- организацию мини-столкновений различных точек зрения по выдвинутым преподавателем положениям;
- постановку вопросов, задач с множественностью решений и др.;
- индивидуальный стиль изложения материала;
- обеспечение обратной связи.

- Заключение

В процессе чтения лекции преподаватель должен позаботиться о ее завершении. Рассчитать время, а не прерывать лекцию на полуслове. Обычно для заключения материала бывает достаточно 5-7 минут. Завершая лекцию, преподаватель отвечает на вопросы слушателей, подводит итог, дает методические указания к самостоятельной работе, комментирует предлагаемую литературу. Заканчивать лекцию нужно конструктивно по содержанию и положительно по эмоциональному настрою. Обучающиеся должны уйти заинтересованными, заинтригованными, желающими опробовать завтра же предложения лектора, а также в хорошем настроении и активном тоне.

11.2. Методические указания для обучающихся по выполнению лабораторных работ.

В ходе выполнения лабораторных работ обучающийся должен углубить и закрепить знания, практические навыки, овладеть современной методикой и техникой эксперимента в соответствии с квалификационной характеристикой обучающегося. Выполнение лабораторных работ состоит из экспериментально-практической, расчетно-аналитической частей и контрольных мероприятий.

Выполнение лабораторных работ обучающимся является неотъемлемой частью изучения дисциплины, определяемой учебным планом, и относится к средствам, обеспечивающим решение следующих основных задач обучающегося:

- приобретение навыков исследования процессов, явлений и объектов, изучаемых в рамках данной дисциплины;
- закрепление, развитие и детализация теоретических знаний, полученных на лекциях;
- получение новой информации по изучаемой дисциплине;
- приобретение навыков самостоятельной работы с лабораторным оборудованием и приборами.

Лабораторные работы проводятся в форме практической подготовки. При выполнении лабораторных работ обучающиеся выполняют отдельные трудовые функции, связанные с будущей профессиональной деятельностью:

- принятие проектных решений;
- выполнение действий согласно инструкции, образцу или самостоятельно принятого решения;
- оформление отчетности.

Выполнение обучающимся лабораторных работ не в полном объеме может привести к понижению оценки за дисциплину из-за низкого уровня освоения компетенций:

- выполнение менее 75% лабораторных работ - понижение максимальной оценки на 1 балл;
- выполнение менее 50% лабораторных работ - понижение максимальной оценки на 2 балла;
- невыполнение лабораторных работ - понижение максимальной оценки на 3 балла.

Задание и требования к проведению лабораторных работ.

Задания и требования к лабораторным работам размещены в Личном кабинете ГУАП в разделе дисциплины.

Структура и форма отчета о лабораторной работе.

Отчет о лабораторной работе сдается в электронном виде (документ Word, документ PDF) через Личный кабинет ГУАП. Отчет к лабораторной работе содержит следующие элементы:

- титульный лист с названием дисциплины, номером и названием лабораторной работы;
- задание;

- схема алгоритма (при необходимости);
- текст программы (при необходимости);
- контрольные примеры (при необходимости);

Требования к оформлению отчета о лабораторной работе.

- Общие требования и рекомендации по выполнению письменных работ : методические указания / С.-Петерб. гос. ун-т аэрокосм. приборостроения ; сост. А. А. Сорокин. - СПб. : Изд-во ГУАП, 2017. - 32 с.

- Общие требования и рекомендации по выполнению письменных работ : методические указания (с изменениями от 09.01.2019) [Электронный ресурс] / Ивангородский филиал С.-Петерб. гос. ун-т аэрокосм. приборостроения ; сост. А. А. Сорокин. - Ивангород : 2019. - 37 с. URL: <http://ifguar.ru/rp/ReportsFormattingRules.pdf>, Личный кабинет ГУАП

11.3. Методические указания для обучающихся по прохождению самостоятельной работы.

В ходе выполнения самостоятельной работы, обучающийся выполняет работу по заданию и при методическом руководстве преподавателя, но без его непосредственного участия.

Для обучающихся по заочной форме обучения, самостоятельная работа может включать в себя контрольную работу.

В процессе выполнения самостоятельной работы, у обучающегося формируется целесообразное планирование рабочего времени, которое позволяет им развивать умения и навыки в усвоении и систематизации приобретаемых знаний, обеспечивает высокий уровень успеваемости в период обучения, помогает получить навыки повышения профессионального уровня.

Методическими материалами, направляющими самостоятельную работу обучающихся являются:

- учебно-методический материал по дисциплине.

11.4. Методические указания для обучающихся по прохождению консультаций.

По изучаемой дисциплине проводятся следующие виды консультаций:

- Консультация со слабоуспевающими обучающимися - предназначена для:
 - ликвидации пробелов при изучении дисциплины;
 - разъяснения спорных вопросов и вопросов, наиболее сложных для изучения;
 - закрепления пройденного материала;
 - ликвидации академических задолженностей.

Проводится регулярно согласно графику консультаций преподавателя (не реже 1 раза в 2 недели).

- Консультация по проектной и научно-исследовательской деятельности обучающихся - проводится с целью:
 - расширения научного кругозора обучающихся;
 - рассмотрения вопросов, не включенных в программу изучаемой дисциплины;
 - углубленного изучения материала курса;
 - помощи обучающимся в подготовке научных статей и докладов на конференции;
 - подготовки к участию в конкурсах и олимпиадах.

Проводится регулярно согласно графику консультаций преподавателя или по устной договоренности между обучающимися и преподавателем.

11.5. Методические указания для обучающихся по прохождению текущего контроля успеваемости.

Текущий контроль успеваемости предусматривает контроль качества знаний обучающихся, осуществляемого в течение семестра с целью оценивания хода освоения дисциплины. Невыполнение требований или их части по прохождению текущего контроля успеваемости при успешном прохождении промежуточной аттестации может привести к понижению итоговой оценки.

Возможные методы текущего контроля:

- устный опрос на занятиях;
- систематическая проверка выполнения индивидуальных и домашних заданий;
- защита отчетов по лабораторным работам;
- проведение контрольных работ;
- тестирование;
- контроль самостоятельных работ;
- проведение контрольных работ;
- доклад на научной конференции;
- написание научной статьи.

11.6. Методические указания для обучающихся по прохождению тестирования.

Использование тестовых заданий возможно как при текущем контроле, так и при проведении промежуточной аттестации. Тесты могут проводиться как в письменной форме, так и с использованием электронных средств обучения.

Можно выделить основные уровни теста, в которых проверка возрастает от контроля знаний (индикатор достижения компетенции - "знать") до применения навыков при решении типовых и нетиповых задач (индикаторы достижения компетенции -

"уметь" и "владеть"):

- Первый уровень - узнавание ранее изученного материала;
- Второй уровень - репродуктивный - в заданиях не содержится материала для ответа или же его извлечение требует не только запоминания материала, но и его понимания (подстановка, конструктивный тест, типовая задача);
- Третий уровень - нетиповые задачи повышенной сложности, для которых требуется самостоятельное нахождение методов решения;
- Смешанный - использование элементов всех трех уровней для проверки разных индикаторов достижения компетенций.

Критерии оценки тестовых работ базируются на 100-бальной шкале согласно МДО ГУАП. СМК 2.77 "Положение о модульно-рейтинговой системе оценки качества учебной работы студентов в ГУАП" (допустимо применение любого количественного показателя оценки с приведением его к 100-процентной шкале):

- менее 55 - "не зачтено" или "неудовлетворительно" (2);
- от 55 до 69 - "зачтено" или "удовлетворительно" (3);
- от 70 до 84 - "зачтено" или "хорошо" (4);
- от 85 до 100 - "зачтено" или "отлично" (5).

11.7. Методические указания для обучающихся по прохождению промежуточной аттестации.

Промежуточная аттестация обучающихся предусматривает оценивание промежуточных и окончательных результатов обучения по дисциплине. Она включает в себя:

- дифференцированный зачет – это форма оценки знаний, полученных обучающимся при изучении дисциплины, при выполнении курсовых проектов, курсовых работ, научно-исследовательских работ и прохождении практик с аттестационной оценкой "отлично", "хорошо", "удовлетворительно", "неудовлетворительно".

Дифференцированный зачет проводится в одной из следующих форм:

- в письменной форме в виде теста

В случае дистанционной формы промежуточной аттестации, дифференцированный зачет проводится в виде теста с применением средств электронного обучения.

Лист внесения изменений в рабочую программу дисциплины

Дата внесения изменений и дополнений. Подпись внесшего изменения	Содержание изменений и дополнений	Дата и № протокола заседания кафедры	Подпись зав. кафедрой