

МИНИСТЕРСТВО НАУКИ И ВЫСШЕГО ОБРАЗОВАНИЯ РОССИЙСКОЙ  
ФЕДЕРАЦИИ  
федеральное государственное автономное образовательное учреждение высшего  
образования  
"САНКТ-ПЕТЕРБУРГСКИЙ ГОСУДАРСТВЕННЫЙ УНИВЕРСИТЕТ  
АЭРОКОСМИЧЕСКОГО ПРИБОРОСТРОЕНИЯ"

Кафедра № 32


УТВЕРЖДАЮ  
Руководитель образовательной программы

\_\_\_\_\_  
ДОЦ., К.Т.Н., ДОЦ.

(должность, уч. степень, звание)

\_\_\_\_\_  
О.Я. Солёная

(инициалы, фамилия)

\_\_\_\_\_  
  
(подпись)

«27» июня 2024 г

РАБОЧАЯ ПРОГРАММА УЧЕБНОЙ ПРАКТИКИ  
вид практики

ПО ПОЛУЧЕНИЮ ПЕРВИЧНЫХ НАВЫКОВ НАУЧНО-ИССЛЕДОВАТЕЛЬСКОЙ РАБОТЫ  
тип практики

Код направления подготовки	13.03.02
Наименование направления подготовки	Электроэнергетика и электротехника
Наименование направленности	Цифровая энергетика
Форма обучения	очно-заочная
Год приема	2024

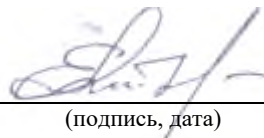
Санкт-Петербург – 2024

## Лист согласования рабочей программы практики

Программу составил (а)

Ст. преподаватель

(должность, уч. степень, звание)



(подпись, дата)

Елтышева И.В.

(инициалы, фамилия)

Программа одобрена на заседании кафедры № 32

«26» июня 2024 г, протокол № 10

Заведующий кафедрой № 32

К.Т.Н., доц.

(уч. степень, звание)



(подпись, дата)


С.В. Солёный

(инициалы, фамилия)

Заместитель директора института №3 по методической работе

ст. преподаватель

(должность, уч. степень, звание)



(подпись, дата)

Н.В. Решетникова

(инициалы, фамилия)

## Аннотация

Учебная ознакомительная практика входит в состав обязательной части образовательной программы подготовки обучающихся по направлению подготовки 13.03.02 «Электроэнергетика и электротехника» направленность «Цифровая энергетика». Организацию и проведение практики осуществляет кафедра №32.

Цель проведения учебной практики:

(вид практики)

– Вовлечение студентов в решение проектных задач и мотивация к изучению цифровых технологий в области компьютерного моделирования.

Задачи проведения учебной практики:

(вид практики)

– Знакомство с принципами работы современных информационных технологий, способность осуществлять поиск, критический анализ и синтез информации, применять системный подход для решения поставленных задач.

– Приобретение первоначальных умений решения проектных задач с использованием цифровых программных средств.

– Развитие у обучающихся практических навыков поиска и обобщения информации с применением современных цифровых средств и компьютерных технологий.

Учебная практика по получению первичных навыков научно-исследовательской работы обеспечивает формирование у обучающихся следующих универсальных компетенций:

УК-1 «Способен осуществлять поиск, критический анализ и синтез информации, применять системный подход для решения поставленных задач»,

УК-2 «Способен определять круг задач в рамках поставленной цели и выбирать оптимальные способы их решения, исходя из действующих правовых норм, имеющихся ресурсов и ограничений»,

УК-3 «Способен осуществлять социальное взаимодействие и реализовывать свою роль в команде»,

УК-5 «Способен воспринимать межкультурное разнообразие общества в социально-историческом, этическом и философском контекстах»,

УК-6 «Способен управлять своим временем, выстраивать и реализовывать траекторию саморазвития на основе принципов образования в течение всей жизни»; общепрофессиональных компетенций:

ОПК-1 «Способен понимать принципы работы современных информационных технологий и использовать их для решения задач профессиональной деятельности»

профессиональных компетенций:

ПК-2 «Способен участвовать в научных исследованиях объектов профессиональной деятельности»

Содержание практики охватывает круг вопросов, связанных с поиском необходимой информации и её критическим анализом, обобщением результатов анализа для решения поставленной задачи, в том числе с применением цифровых инструментов.

Промежуточная аттестация по практике осуществляется путем защиты отчетов, составляемых обучающимися по итогам практики. Форма промежуточной аттестации по практике – дифференцированный зачет.

Общая трудоемкость практики составляет 3 зачетных единицы, 108 часов.

Язык обучения русский.

## 1. ВИД, СПОСОБ И ФОРМА ПРОВЕДЕНИЯ ПРАКТИКИ

- 1.1. Вид практики – учебная
- 1.2. Тип практики – получение первичных навыков научно-исследовательской работы
- 1.3. Форма проведения практики – проводится:
  - дискретно по виду практики
- 1.4. Способы проведения практики – стационарная
- 1.5. Место проведения практики ГУАП или профильная организация

## 2. ЦЕЛЬ И ПЕРЕЧЕНЬ ПЛАНИРУЕМЫХ РЕЗУЛЬТАТОВ ОБУЧЕНИЯ ПРИ ПРОХОЖДЕНИИ ПРАКТИКИ

### 2.1. Цель проведения практики

Целью проведения практики по получению первичных навыков научно-исследовательской работы является получение обучающимися профессиональных умений и навыков в сфере поиска необходимой информации и её анализа с использованием цифровых программных средств. для решения поставленной задачи.

В результате изучения дисциплины обучающийся должен обладать следующими компетенциями или их частями. Компетенции и индикаторы их достижения приведены в таблице 1.

Таблица 1 – Перечень компетенций и индикаторов их достижения

Категория (группа) компетенции	Код и наименование компетенции	Код и наименование индикатора достижения компетенции
Универсальные компетенции	УК-1 Способен осуществлять поиск, критический анализ и синтез информации, применять системный подход для решения поставленных задач	УК-1.Д.1 осуществляет анализ ситуации в реальных социальных условиях для выявления актуальной социально-значимой задачи/проблемы, требующей решения УК-1.Д.2 производит постановку проблемы путем фиксации ее содержания, выявления субъекта проблемы, а также всех заинтересованных сторон в данной ситуации УК-1.Д.3 определяет требования и ожидания заинтересованных сторон
Универсальные компетенции	УК-2 Способен определять круг задач в рамках поставленной цели и выбирать оптимальные способы их решения, исходя из действующих правовых норм, имеющихся ресурсов и	УК-2.Д.1 вырабатывает гипотезу решения в целях реализации проекта в условиях ресурсных, нормативных и этических ограничений, регулярного проведения рефлексивных мероприятий для развития гражданственности и профессионализма участников проекта УК-2.Д.2 разрабатывает паспорт проекта с учетом компетенций студенческой команды, имеющихся ресурсов, а также самоопределения участников проекта по отношению к решаемой проблеме

	ограничений	УК-2.Д.3 целенаправленно использует академические знания и умения для достижения целей социально-ориентированного проекта и общественного развития
Универсальные компетенции	УК-3 Способен осуществлять социальное взаимодействие и реализовывать свою роль в команде	УК-3.Д.1 определяет свою позицию по отношению к поставленной в проекте проблеме, осознанно выбирает свою роль в команде УК-3.Д.2 проявляет в своем поведении способность к совместной проектной деятельности на благо общества, отдельных сообществ и граждан УК-3.Д.3 учитывает в рамках реализации проекта социальный контекст и действует с учетом своей роли в команде для достижения целей общественного развития
Универсальные компетенции	УК-5 Способен воспринимать межкультурное разнообразие общества в социально-историческом, этическом и философском контекстах	УК-5.Д.5 выражает свою гражданскую идентичность – принадлежность к государству, обществу, культурному и языковому пространству страны, осознает принятие на себя ответственности за будущее страны УК-5.Д.6 выражает приверженность традиционным российским ценностям, проявляет активную гражданскую позицию и гражданскую солидарность УК-5.Д.7 эффективно применяет рефлексивные практики для осмысления результатов и присвоения опыта реализации социально-ориентированных проектов; осознания взаимосвязей между академическими знаниями, гражданственности и позитивными социальными изменениями
Универсальные компетенции	УК-6 Способен управлять своим временем, выстраивать и реализовывать траекторию саморазвития на основе принципов образования в течение всей жизни	УК-6.3.2 знать образовательные Интернет-ресурсы, возможности и ограничения образовательного процесса при использовании цифровых технологий УК-6.У.1 уметь управлять своим временем; ставить себе образовательные цели под возникающие жизненные задачи УК-6.В.1 владеть навыками саморазвития и самообразования
Общепрофессиональные компетенции	ОПК-1 Способен понимать принципы работы современных информационных технологий и	ОПК-1.Д.1 использует современные программно-технические платформы и программные средства для решения задач профессиональной деятельности

	использовать их для решения задач профессиональной деятельности	
Профессиональные компетенции	ПК-2 Способен участвовать в научных исследованиях объектов профессиональной деятельности	ПК-2.Д.1 осуществляет обработку и анализ научно-технической информации

### 3. МЕСТО ПРАКТИКИ В СТРУКТУРЕ ОБРАЗОВАТЕЛЬНОЙ ПРОГРАММЫ

Практика может базироваться на знаниях, умениях и навыках, ранее приобретенных обучающимися при изучении следующих дисциплин и прохождения практик:

- «Математика Линейная алгебра и аналитическая геометрия»,
- «Математика Математический анализ»,
- «Информатика»,
- «Инженерная и компьютерная графика»

Результаты прохождения данной практики, имеют как самостоятельное значение, так и могут использоваться при изучении других дисциплин и прохождения практик:

- «Информационные технологии»,
- «Электрические машины»,
- «Аддитивные технологии в электроэнергетике».

### 4. ОБЪЕМ И ПРОДОЛЖИТЕЛЬНОСТЬ ПРАКТИКИ

Объем и продолжительность практики представлены в таблице 2.

Таблица 2 – Объем и продолжительность практики

Номер семестра	Трудоемкость, (ЗЕ)	Продолжительность практики в неделях (академ. часах <sup>1</sup> )	Практическая подготовка, (академ. час)
1	2	3	4
2	3	108	2
Общая трудоемкость практики, ЗЕ	3	108	2

Практическая подготовка заключается в непосредственном выполнении обучающимися определенных трудовых функций, связанных с будущей профессиональной деятельностью.

Промежуточная аттестация по практике проводится в виде дифференцированного зачета.

## 5. СОДЕРЖАНИЕ ПРАКТИКИ

График (план) прохождения практики представлен в таблице 3.

Таблица 3 – График (план) прохождения практики

№ этапа	Содержание этапов прохождения практики
1.	Знакомство с правилами и нормами университета Инструктаж по технике безопасности Выдача индивидуального задания
2.	Выполнение индивидуального задания (рекомендуется разбить на отдельные разделы)
2.1.	Постановка задачи
2.2.	Анализ полученного индивидуального задания и
2.3.	Изучение теоретического материала
2.4.	Проработка и выполнение индивидуального задания
3.	Оформление отчета по практике
4.	Проверка и защита отчета по практике

## 6. ФОРМА ОТЧЕТНОСТИ ПО ПРАКТИКЕ

Промежуточная аттестация по практике осуществляется путем защиты отчетов, составляемых обучающимися по итогам практики.

Отчет по практике составляется в соответствии с РДО ГУАП. СМК 3.161.

## 7. ОЦЕНОЧНЫЕ СРЕДСТВА ДЛЯ ПРОВЕДЕНИЯ ПРОМЕЖУТОЧНОЙ АТТЕСТАЦИИ ОБУЧАЮЩИХСЯ ПО ПРАКТИКЕ

7.1. Состав оценочных средств приведен в таблице 4.

Таблица 4 – Состав оценочных средств для промежуточной аттестации по практике

Вид промежуточной аттестации	Перечень оценочных средств
Дифференцированный зачет	Вопросы для оценки уровня сформированности компетенций по соответствующему виду и типу практики
	Требования к оформлению отчета по практике
	Требования к содержательной части отчета по практики на основании индивидуального задания

7.2. Аттестация по итогам практики проводится руководителем практики от ГУАП в форме дифференцированного зачета в порядке, предусмотренном локальными нормативными актами ГУАП и в соответствии с критериями оценки уровня сформированности компетенций п.7.3 настоящей программы.

7.3. Для оценки критериев уровня сформированности (освоения) компетенций обучающимися применяется 5-балльная шкала, которая приведена таблице 5. В течение семестра может использоваться 100-балльная шкала модульно-рейтинговой системы Университета, правила использования которой, установлены соответствующим локальным нормативным актом ГУАП.

Таблица 5 – Шкала оценки критериев уровня сформированности компетенций

Оценка компетенции	Характеристика сформированных компетенций
5-балльная шкала	
«отлично»	<ul style="list-style-type: none"> <li>– обучающийся глубоко и всесторонне усвоил материал при прохождении практики;</li> <li>– уверенно, логично, последовательно и грамотно его излагает;</li> <li>– делает выводы и обобщения;</li> <li>– содержание отчета по практике обучающегося полностью соответствует требованиям к нему;</li> <li>– обучающийся соблюдает требования к оформлению отчета по практике;</li> <li>– обучающийся четко выделяет основные результаты своей профессиональной деятельности;</li> <li>– обучающийся ясно и аргументировано излагает материал;</li> <li>– присутствует четкость в ответах обучающегося на поставленные вопросы;</li> <li>– обучающийся точно и грамотно использует профессиональную терминологию при защите отчета по практике.</li> </ul>
«хорошо»	<ul style="list-style-type: none"> <li>– обучающийся глубоко и всесторонне усвоил материал при прохождении практики;</li> <li>– уверенно, логично, последовательно и грамотно его излагает;</li> <li>– делает выводы и обобщения;</li> <li>– содержание отчета по практике обучающегося полностью соответствует требованиям к нему;</li> <li>– обучающийся соблюдает требования к оформлению отчета по практике;</li> <li>– обучающийся выделяет основные результаты своей профессиональной деятельности;</li> <li>– обучающийся аргументировано излагает материал;</li> <li>– присутствует четкость в ответах обучающегося на поставленные вопросы;</li> <li>– обучающийся грамотно использует профессиональную терминологию при защите отчета по практике.</li> </ul>
«удовлетворительно»	<ul style="list-style-type: none"> <li>– обучающийся усвоил материал при прохождении практики;</li> <li>– не четко излагает его и делает выводы;</li> <li>– содержание отчета по практике обучающегося не полностью соответствует требованиям к нему;</li> <li>– обучающийся не до конца соблюдает требования к оформлению отчета по практике;</li> <li>– обучающийся недостаточно точно выделяет основные результаты своей профессиональной деятельности;</li> <li>– обучающийся аргументировано излагает материал;</li> <li>– присутствует четкость в ответах обучающегося на поставленные вопросы;</li> <li>– обучающийся не использует профессиональную терминологию при защите отчета по практике.</li> </ul>



Оценка компетенции	Характеристика сформированных компетенций
5-балльная шкала	
«неудовлетворительно»	<ul style="list-style-type: none"> <li>– обучающийся не усвоил материал при прохождении практики;</li> <li>– содержание отчета по практике обучающегося не соответствует требованиям к нему;</li> <li>– обучающийся не соблюдает требования к оформлению отчета по практике;</li> <li>– обучающийся не может выделить основные результаты своей профессиональной деятельности;</li> <li>– обучающийся не может аргументировано излагать материал;</li> <li>– отсутствует четкость в ответах обучающегося на поставленные вопросы;</li> <li>– обучающийся не может использовать профессиональную терминологию при защите отчета по практике.</li> </ul>

7.4. Перечень вопросов для оценки индикаторов достижения компетенций и уровня сформированности компетенций по соответствующему виду и типу практики представлен в таблице 6 (при наличии).

Таблица 6 – Перечень вопросов для оценки индикаторов достижения компетенций и уровня сформированности компетенций

№ п/п	Перечень вопросов для оценки индикаторов достижения компетенций и уровня сформированности компетенций	Код компетенции	Код индикатора
1.	Приведите пример социально-значимой задачи/проблемы, в студенческой среде требующей решения	УК-1	УК-1.Д.1
2.	Определите субъекта проблемы, а также всех заинтересованных сторон в данной ситуации	УК-1	УК-1.Д.2
3.	требования и ожидания заинтересованных сторон с учетом социального контекста	УК-1	УК-1.Д.3
4.	Как выработать гипотезу решения в целях в развития проекта	УК-2	УК-2.Д.1
5.	Как разработать паспорт проекта с учетом компетенций студенческой команды	УК-2	УК-2.Д.2
6.	Объясните, как целенаправленно использовать академические знания и умения для достижения целей социально-ориентированного проекта	УК-2	УК-2.Д.3
7.	Как Вы выбирает свою роль в команде	УК-3	УК-3.Д.1
8.	Что для Вас означает совместная проектная деятельности на благо общества	УК-3	УК-3.Д.2
9.	Действует с учетом своей роли в команде Приведите пример	УК-3	УК-3.Д.3
10.	Как выразить свою гражданскую принадлежность к государству, обществу, культурному и языковому пространству страны	УК-5	УК-5.Д.5
11.	Чем вы можете выразить свою приверженность традиционным российским ценностям	УК-5	УК-5.Д.6
12.	Объясните связь между академическими знаниями и позитивными социальными изменениями	УК-5	УК-5.Д.7
13.	Какие образовательные Интернет-ресурсы Вы	УК-6	УК-6.3.2

	знаете?		
14.	Как можно использовать Znanium		
15.	Что такое достоверность информации		
16.	Какие задачи оптимизации можно решить с использованием компьютерного моделирования	УК-6	УК-6.У.1
17.	Какие прикладные пакеты программ для проведения компьютерного моделирования вы знаете?		
18.	Как вы определяете свою роль в команде?	УК-6	УК-6.В.1
19.	Какие обязанности определяются за каждой ролью в команде		
20.	Укажите плюсы бесконфликтной работы в команде		
21.	Дайте определение терминов «модель» и «моделирование».	ОПК-1	ОПК-1.Д.1
22.	Что такое математическая модель?		
23.	Дайте определение компьютерной модели.		
24.	Приведите основные преимущества компьютерного моделирования		
25.	Раскройте этапы компьютерного моделирования	ПК-2	ПК-2.Д.1
26.	Какие прикладные пакеты программ для проведения компьютерного моделирования вы знаете?		
27.	Как в ППП Excel использовать режим «Поиск решения»		
28.	Где будут заданы полученные результаты решения		

7.5. Методические материалы, определяющие процедуры оценивания индикаторов компетенций:

- МДО ГУАП. СМК 3.165 «Методические рекомендации о разработке фонда оценочных средств образовательных программ высшего образования»;
- МДО ГУАП. СМК 2.77 «Положение о модульно-рейтинговой системе оценки качества учебной работы обучающихся в ГУАП».

## 8. ПЕРЕЧЕНЬ ПЕЧАТНЫХ И ЭЛЕКТРОННЫХ УЧЕБНЫХ ИЗДАНИЙ И ЭЛЕКТРОННЫХ ОБРАЗОВАТЕЛЬНЫХ РЕСУРСОВ ИНФОРМАЦИОННО-ТЕЛЕКОММУНИКАЦИОННОЙ СЕТИ «ИНТЕРНЕТ»

### 8.1. Печатные и электронные учебные издания

Перечень печатных и электронных учебных изданий, необходимой для проведения практики, приведен в таблице 7.

Таблица 7 – Перечень печатных и электронных учебных изданий

Шифр/ URL адрес	Библиографическая ссылка	Количество экземпляров в библиотеке (кроме электронных экземпляров)
	1. Информационные технологии: учебное пособие / В.В. Булатов, И.В.	50

	Елтышева, В.П. Кузьменко - СПб: ФГАОУ ВО Санкт-Петербургский государственный университет аэрокосмического приборостроения, 2021. - 91 с.	
	2. Изучение возможностей компьютерного моделирования в среде MS EXCEL, MATHCAD и MATHLAB: учебно-методическое пособие / В.В. Булатов, Е.Ю. Ватаева, Е.С. Квас, В.П. Кузьменко, И.В. Елтышева - СПб: ФГАОУ ВО Санкт-Петербургский государственный университет аэрокосмического приборостроения, 2020. - 28 с.	50
	3. Елтышева И.В. Решение инженерных задач в среде MathCAD, Учебно-методическое пособие / И.В. Елтышева СПб. ГУАП, 2017, -92 с. ISBN 978-5=8088-1202-4	50
<a href="http://znanium.com/catalog.php?bookinfo=940300">http://znanium.com/catalog.php?bookinfo=940300</a>	4. Самоучитель Mathcad 11: Пособие / Кирьянов Д.В. - СПб:БХВ-Петербург, 2014. - 535 с. ISBN 978-5-9775-1977-9	
<a href="http://znanium.com/catalog.php?bookinfo=540519">http://znanium.com/catalog.php?bookinfo=540519</a>	5. Осташков Практикум по решению инженерных задач математическими методами [Электронный ресурс] : учебное пособие / В.Н. Осташков. - Эл. изд. - М.: БИНОМ. Лаборатория знаний, 2013. - 200 с.: ил. - (Математическое моделирование). - ISBN 978-5-9963-2114-8.	
<a href="https://excel2.ru/gruppy-statey/statisticheskij-vyvod">https://excel2.ru/gruppy-statey/statisticheskij-vyvod</a> <a href="https://excel2.ru/gruppy-statey/statisticheskij-analiz">https://excel2.ru/gruppy-statey/statisticheskij-analiz</a>	5. Статистическая обработка и анализ экспериментальных результатов в MS Excel: [раздел сайта] // Excel2.ru: [веб-портал]. –	

8.2. Электронные образовательные ресурсы информационно-телекоммуникационной сети «Интернет»

Перечень электронных образовательных ресурсов информационно-телекоммуникационной сети «Интернет», необходимых для проведения практики, представлен в таблице 8.

Таблица 8 – Перечень электронных образовательных ресурсов информационно-телекоммуникационной сети «Интернет», необходимых для проведения практики

URL адрес	Наименование
<a href="http://znanium.com/catalog.php?bookinfo=408033">http://znanium.com/catalog.php?bookinfo=408033</a>	Дьяконов, В. П. Энциклопедия компьютерной алгебры [Электронный

	ресурс] / В. П. Дьяконов. - М.: ДМК Пресс, 2010. - 1264 с.: ил. - ISBN 978-5-94074-490-0.
URL: <a href="http://www.rsl.ru">http://www.rsl.ru</a>	Российская национальная библиотека [Электронный ресурс].
URL: <a href="http://web.ido.ru">http://web.ido.ru</a>	Электронная библиотека [Электронный ресурс].
URL: <a href="http://gpntb.ru">http://gpntb.ru</a>	Государственная публичная научно-техническая библиотека России [Электронный ресурс].
<a href="http://window.edu.ru/">http://window.edu.ru/</a>	Информационный портал «Единое окно доступа к образовательным ресурсам» [Электронный ресурс]

## 9. ПЕРЕЧЕНЬ ИНФОРМАЦИОННЫХ ТЕХНОЛОГИЙ, ИСПОЛЬЗУЕМЫХ ПРИ ПРОВЕДЕНИИ ПРАКТИКИ, ВКЛЮЧАЯ ПЕРЕЧЕНЬ ПРОГРАММНОГО ОБЕСПЕЧЕНИЯ И ИНФОРМАЦИОННЫХ СПРАВОЧНЫХ СИСТЕМ (ПРИ НЕОБХОДИМОСТИ)

### 9.1. Перечень программного обеспечения

Перечень программного обеспечения, используемого при проведении практики, представлен в таблице 9.

Таблица 9 – Перечень программного обеспечения

№ п/п	Наименование
1	Microsoft Office

### 9.2. Перечень информационных справочных систем

Перечень информационных справочных систем, используемых при проведении практики, представлен в таблице 10.

Таблица 10 – Перечень информационно-справочных систем

№ п/п	Наименование
	Не предусмотрено

## 10. МАТЕРИАЛЬНО-ТЕХНИЧЕСКАЯ БАЗА, НЕОБХОДИМАЯ ДЛЯ ПРОВЕДЕНИЯ ПРАКТИКИ

Описание материально-технической базы, необходимой для проведения практики, представлено в таблице 11.

Таблица 11 – Материально-техническая база

№ п/п	Наименование материально-технической базы
1.	Учебные и научные лаборатории кафедры № 32
2.	Производственные помещения предприятия

## Лист внесения изменений в рабочую программу практики

Дата внесения изменений и дополнений. Подпись внесшего изменения	Содержание изменений и дополнений	Дата и № протокола заседания кафедры	Подпись зав. кафедрой