

МИНИСТЕРСТВО НАУКИ И ВЫСШЕГО ОБРАЗОВАНИЯ РОССИЙСКОЙ  
ФЕДЕРАЦИИ  
федеральное государственное автономное образовательное учреждение высшего  
образования  
"САНКТ-ПЕТЕРБУРГСКИЙ ГОСУДАРСТВЕННЫЙ УНИВЕРСИТЕТ  
АЭРОКОСМИЧЕСКОГО ПРИБОРОСТРОЕНИЯ"

Кафедра № 5

УТВЕРЖДАЮ


Руководитель образовательной программы

доц., к.т.н., доц.

(должность, уч. степень, звание)

С.А. Назаревич

(инициалы, фамилия)



(подпись)

24.06.2024 г.

РАБОЧАЯ ПРОГРАММА ДИСЦИПЛИНЫ

«Защита интеллектуальной собственности и патентование»  
(Наименование дисциплины)

Код направления подготовки/ специальности	27.03.05
Наименование направления подготовки/ специальности	Инноватика
Наименование направленности	Инновации и технологический менеджмент
Форма обучения	очная
Год приема	2024

Лист согласования рабочей программы дисциплины

Программу составил (а)

Доц.,к.т.н.

(должность, уч. степень, звание)



(подпись, дата 24.06.2024)

А.А. Дзюбаненко

(инициалы, фамилия)


Программа одобрена на заседании кафедры № 5

«24» июня 2024 г, протокол № 02-06/2024

Заведующий кафедрой № 5

д.т.н.,доц.

(уч. степень, звание)



(подпись, дата 24.06.2024)


Е.А. Фролова

(инициалы, фамилия)

Заместитель директора института ФПТИ по методической работе

доц.,к.ф.-м.н., доц

(должность, уч. степень, звание)



(подпись, дата 24.06.2024)

Ю.А. Новикова

(инициалы, фамилия)

## Аннотация

Дисциплина «Защита интеллектуальной собственности и патентование» входит в образовательную программу высшего образования – программу бакалавриата по направлению подготовки/ специальности 27.03.05 «Инноватика» направленности «Инновации и технологический менеджмент». Дисциплина реализуется кафедрой «№5».

Дисциплина нацелена на формирование у выпускника следующих компетенций:

УК-2 «Способен определять круг задач в рамках поставленной цели и выбирать оптимальные способы их решения, исходя из действующих правовых норм, имеющихся ресурсов и ограничений»

ОПК-5 «Способен решать задачи в области инновационных процессов в науке, технике и технологии с учетом нормативно-правового регулирования в сфере интеллектуальной собственности»

ОПК-10 «Способен разрабатывать алгоритмы и компьютерные программы, пригодные для практического применения»

ПК-1 «Способен к проведению патентного поиска и построению патентных ландшафтов с целью выявления технологических направлений развития»

ПК-3 «Способен к постановке задач при проведении патентно-информационных исследований, анализа и исследований в области промышленного дизайна, в том числе актуальной ситуации современного рынка, портрета потребителя, характерных для данного сегмента предпочтений потребителей»

ПК-6 «Способен к определению показателей технического уровня проектируемой продукции (изделия)»

ПК-10 «Способен к организации внедрения рационализаторских предложений силами производственного участка механосборочного производства»

Содержание дисциплины охватывает круг вопросов, связанных с понятиями патентования, изобретательства, правовой охраны и использования объектов интеллектуальной собственности, в том числе объектов промышленной собственности. Приведены структура, правила оформления, порядок подачи и экспертизы заявок на выдачу патентов на изобретения, полезные модели, промышленные образцы, а также свидетельств на товарные знаки (знаки обслуживания), о государственной регистрации программ для электронно-вычислительных машин, баз данных, топологий интегральных микросхем. Дана общая характеристика и виды научно-технической информации, особое внимание уделено содержанию и использованию патентной информации.

Преподавание дисциплины предусматривает следующие формы организации учебного процесса: лекции, практические занятия, самостоятельная работа обучающегося.

Программой дисциплины предусмотрены следующие виды контроля: текущий контроль успеваемости, промежуточная аттестация в форме зачета.

Общая трудоемкость освоения дисциплины составляет 2 зачетных единицы, 72 часа.

Язык обучения по дисциплине «русский».

# 1. Перечень планируемых результатов обучения по дисциплине

## 1.1. Цели преподавания дисциплины

Целью преподавания дисциплины является овладение студентами знаний и навыков:

- создания в ходе выполнения научных исследований результатов интеллектуальной деятельности и обеспечения их правовой охраны,
- распоряжения правами на результаты интеллектуальной деятельности,
- проведения патентных исследований,
- работы с системами библиотечно-библиографической классификации.

1.2. Дисциплина входит в состав обязательной части образовательной программы высшего образования (далее – ОП ВО).

1.3. Перечень планируемых результатов обучения по дисциплине, соотнесенных с планируемыми результатами освоения ОП ВО.

В результате изучения дисциплины обучающийся должен обладать следующими компетенциями или их частями. Компетенции и индикаторы их достижения приведены в таблице 1.

Таблица 1 – Перечень компетенций и индикаторов их достижения

Категория (группа) компетенции	Код и наименование компетенции	Код и наименование индикатора достижения компетенции
Универсальные компетенции	УК-2 Способен определять круг задач в рамках поставленной цели и выбирать оптимальные способы их решения, исходя из действующих правовых норм, имеющихся ресурсов и ограничений	УК-2.3.2 знать действующее законодательство и правовые нормы, регулирующие профессиональную деятельность УК-2.У.2 уметь использовать нормативную и правовую документацию УК-2.В.1 владеть навыками выбора оптимального способа решения задач с учетом действующих правовых норм
Общепрофессиональные компетенции	ОПК-5 Способен решать задачи в области инновационных процессов в науке, технике и технологии с учетом нормативно-правового регулирования в сфере интеллектуальной собственности	ОПК-5.3.1 знать основные нормативные документы в области профессиональной деятельности ОПК-5.У.1 уметь применять правовые знания для решения задач в инженерной деятельности
Общепрофессиональные компетенции	ОПК-10 Способен разрабатывать алгоритмы и компьютерные программы,	ОПК-10.3.1 знать основные алгоритмы и компьютерные программы, пригодные для практического применения при решении практических задач цифровизации в области

	пригодные для практического применения	профессиональной деятельности ОПК-10.У.1 уметь разрабатывать и применять алгоритмы и компьютерные программы, пригодные для практического применения при решении практических задач цифровизации в области профессиональной деятельности ОПК-10.В.1 владеть практическими навыками разработки и применения алгоритмов и компьютерных программ, пригодных для практического применения при решении практических задач цифровизации в области профессиональной деятельности
Профессиональные компетенции	ПК-1 Способен к проведению патентного поиска и построению патентных ландшафтов с целью выявления технологических направлений развития	ПК-1.3.1 знать порядок проведения патентного поиска и анализа ПК-1.У.1 уметь проводить информационно-аналитический поиск с использованием научных публикаций, новостных лент институтов развития, материалов выставок-ярмарок, аналитических и прогнозных докладов, патентных справочных систем (баз данных)
Профессиональные компетенции	ПК-3 Способен к постановке задач при проведении патентно-информационных исследований, анализа и исследований в области промышленного дизайна, в том числе актуальной ситуации современного рынка, портрета потребителя, характерных для данного сегмента предпочтений потребителей	ПК-3.В.1 владеть формулированием и постановкой задач по поиску научно-технической информации, результатов научных исследований, а также по проведению патентно-информационных исследований
Профессиональные компетенции	ПК-6 Способен к определению показателей технического уровня проектируемой продукции (изделия)	ПК-6.У.1 уметь выявлять угрозы со стороны других производителей продукции (изделия), обладающих охраняемыми документами (патентами, лицензиями) ПК-6.В.1 владеть определением возможности предоставления правовой охраны для проектируемой продукции

		(изделия)
Профессиональные компетенции	ПК-10 Способен к организации внедрения рационализаторских предложений силами производственного участка механосборочного производства	ПК-10.В.1 владеть сбором и систематизацией рационализаторских предложений подчиненных работников

## 2. Место дисциплины в структуре ОП

Дисциплина может базироваться на знаниях, ранее приобретенных обучающимися при изучении следующих дисциплин:

- «Правовые основы профессиональной деятельности»,
- «Основы технической документации»,
- «Технология и организация бережливого производства».

Знания, полученные при изучении материала данной дисциплины, имеют как самостоятельное значение, так и могут использоваться при изучении других дисциплин:

- «Проектно-ориентированные методы разработки продукции»,
- «Управление процессами».

## 3. Объем и трудоемкость дисциплины

Данные об общем объеме дисциплины, трудоемкости отдельных видов учебной работы по дисциплине (и распределение этой трудоемкости по семестрам) представлены в таблице 2.

Таблица 2 – Объем и трудоемкость дисциплины

Вид учебной работы	Всего	Трудоемкость по семестрам
		№8
1	2	3
<b>Общая трудоемкость дисциплины, ЗЕ/ (час)</b>	2/ 72	2/ 72
<b>Из них часов практической подготовки</b>	11	11
<b>Аудиторные занятия, всего час.</b>	30	30
в том числе:		
лекции (Л), (час)	10	10
практические/семинарские занятия (ПЗ), (час)	20	20
лабораторные работы (ЛР), (час)		
курсовой проект (работа) (КП, КР), (час)		
экзамен, (час)		
<b>Самостоятельная работа, всего (час)</b>	42	42
<b>Вид промежуточной аттестации:</b> зачет, дифф. зачет, экзамен (Зачет, Дифф. зач, Экз.**)	Зачет	Зачет

Примечание: \*\* кандидатский экзамен

## 4. Содержание дисциплины

### 4.1. Распределение трудоемкости дисциплины по разделам и видам занятий.

Разделы, темы дисциплины и их трудоемкость приведены в таблице 3.

Таблица 3 – Разделы, темы дисциплины, их трудоемкость

Разделы, темы дисциплины	Лекции (час)	ПЗ (СЗ) (час)	ЛР (час)	КП (час)	СРС (час)
Семестр 8					
<p>Раздел 1. Введение в дисциплину, основные понятия и документы.</p> <p>Тема 1.1. Интеллектуальная собственность, личные и имущественные права, личные права, личные неимущественные права.</p> <p>Тема 1.2. Объекты интеллектуальной собственности, субъекты интеллектуальной собственности.</p> <p>Тема 1.3. Авторская и промышленная собственность.</p> <p>Тема 1.4. Виды интеллектуальной собственности.</p> <p>Тема 1.5. Основные сведения о Федеральной службе по интеллектуальной собственности (Роспатенте) и Федеральном институте промышленной собственности (ФИПС).</p> <p>Тема 1.6. Нормативные документы в сфере интеллектуальной деятельности.</p> <p>Тема 1.7. Охраняемые результаты интеллектуальной деятельности (РИД) и средства индивидуализации (СИ).</p> <p>Тема 1.8. Исключительные права на интеллектуальную собственность.</p>	1	2			6
<p>Раздел 2. Средства индивидуализации.</p> <p>Тема 2.1. Функции СИ, основные виды СИ, исключительные права на СИ.</p> <p>Тема 2.2. Товарные знаки (ТЗ) и знаки обслуживания: основные функции, виды ТЗ, критерии охраноспособности ТЗ, этапы разработки и регистрации ТЗ, международная классификация товаров и услуг.</p> <p>Тема 2.3. Коммерческое обозначение (КО): определение, охраноспособность.</p> <p>Тема 2.4. Фирменное наименование (ФН): определение, структура ФН, отличия ФН и КО.</p> <p>Тема 2.5. Наименование места происхождения товара (НМПТ): владельцы права на НМПТ, право на пользование НМПТ.</p> <p>Тема 2.6. Особый статус ТЗ, коллективный знак, общеизвестный ТЗ.</p> <p>Тема 2.7. Международная защита ТЗ.</p>	1	2			6

<p>Раздел 3. Объекты авторского и смежных прав.</p> <p>Тема 3.1. Понятие произведения, сущность творческой деятельности, формы существования произведений.</p> <p>Тема 3.2. Объекты авторских прав, авторские и смежные права, автор РИД.</p> <p>Тема 3.3. Права автора в отношении произведения: исключительное право, право на обнародование произведения, право авторства и право автора на имя, право на неприкосновенность произведения.</p> <p>Тема 3.4. Объекты, не являющиеся объектами авторских прав.</p> <p>Тема 3.5. Использование произведения, сроки действия авторского права.</p> <p>Тема 3.6. Право на свободное использование произведения в информационных, научных, учебных или культурных целях.</p>	1	2			6
<p>Раздел 4. Правовая охрана программ для электронно-вычислительных машин (ЭВМ), баз данных (БД) и топологий интегральных микросхем (ТИМС).</p> <p>Тема 4.1. Объекты правовой охраны, виды правовой охраны программ для ЭВМ и БД.</p> <p>Тема 4.2. Авторско-правовая охрана программной продукции, «косвенная» патентно-правовая охрана программной продукции.</p> <p>Тема 4.3. Договорное право, субъекты права на программу для ЭВМ и БД.</p> <p>Тема 4.4. Личные неимущественные права автора программы для ЭВМ и БД.</p> <p>Тема 4.5. Имущественные права правообладателя на программу для ЭВМ и БД, передача имущественных прав на программу для ЭВМ и БД.</p> <p>Тема 4.6. Свободное использование программы для ЭВМ и БД.</p> <p>Тема 4.7. Технические средства защиты авторских прав.</p> <p>Тема 4.8. Право на регистрацию программ для ЭВМ, БД: свидетельство о регистрации, заявка на регистрацию.</p> <p>Тема 4.9. ТИМС: определение, назначение.</p>	1	2			6



<p>Раздел 5. Научные исследования. Объекты патентного права: изобретения (ИЗ).</p> <p>Тема 5.1. Фундаментальные исследования, прикладные исследования, экспериментальные разработки.</p> <p>Тема 5.2. Интеллектуальная собственность, формируемая в процессе выполнения научно-исследовательских работ (НИР).</p> <p>Тема 5.3. Назначение патентования, авторы и патентообладатели.</p> <p>Тема 5.4. Обзор требований патентоспособности.</p> <p>Тема 5.5. Порядок рассмотрения заявки на выдачу патента на изобретение.</p> <p>Тема 5.6. Установление приоритета ИЗ.</p> <p>Тема 5.7. Общий порядок и принципы проведения экспертизы</p> <p>Тема 5.8. Проверка принципиальной патентоспособности изобретения, условия патентоспособности.</p> <p>Тема 5.9. Состав заявки на выдачу патента на изобретение.</p> <p>Тема 5.10. Требования к описанию изобретения.</p>	2	4			6
<p>Раздел 6. Объекты патентного права: полезные модели (ПМ), промышленные образцы (ПО).</p> <p>Тема 6.1. Определение, условия патентоспособности ПМ.</p> <p>Тема 6.2. Состав заявки на выдачу патента на полезную модель.</p> <p>Тема 6.3. Экспертиза заявки на полезную модель.</p> <p>Тема 6.4. Виды ПО, не охраняемые объекты.</p> <p>Тема 6.5. Состав заявки на выдачу патента на ПО.</p> <p>Тема 6.6. Экспертиза заявки на ПО.</p> <p>Тема 6.7. Исключительное право на объекты промышленной собственности.</p> <p>Тема 6.8. Действия, не признаваемые нарушением исключительного права патентообладателя.</p> <p>Тема 6.9. Предоставление права на использование объекта промышленной собственности, нарушение прав патентообладателя.</p>	1	2			4
<p>Раздел 7. Патентная информация. Патентные исследования (ПИ).</p> <p>Тема 7.1. Основные понятия, цели патентного поиска.</p> <p>Тема 7.2. ГОСТ о ПИ, отчет о ПИ.</p> <p>Тема 7.3. Проведение патентного поиска на уровень техники.</p> <p>Тема 7.4. Порядок выполнения ПИ, способы проведения патентного поиска.</p> <p>Тема 7.5. Патентные документы.</p> <p>Тема 7.6. Свойства патентной информации, значение патентной документации, государственная система патентной информации.</p> <p>Тема 7.7. Международные классификации в области промышленной собственности.</p> <p>Тема 7.8. Виды патентного поиска.</p>	2	4			4

Раздел 8. Распоряжение правами на результаты интеллектуальной деятельности. Тема 8.1. Основные определения, виды лицензий. Тема 8.2. Переход права на интеллектуальную собственность без договора с правообладателем. Тема 8.3. Распоряжение правами на РИД и СИ на основании договора с правообладателем. Тема 8.4. Общие положения о договорах, особенности заключения лицензионного договора о предоставлении права на использование РИД, дополнительные условия лицензионных договоров. Тема 8.5. Исполнение лицензионного договора. Тема 8.6. Государственная регистрация договоров о распоряжении исключительным правом на РИД и СИ (правила и административный регламент). Тема 8.7. Сублицензионный договор. Тема 8.8. Пример лицензионного договора о передаче права на использование РИД.	1	2			4
Итого в семестре:	10	20			42
Итого	10	20	0	0	42

Практическая подготовка заключается в непосредственном выполнении обучающимися определенных трудовых функций, связанных с будущей профессиональной деятельностью.

#### 4.2. Содержание разделов и тем лекционных занятий.

Содержание разделов и тем лекционных занятий приведено в таблице 4.

Таблица 4 – Содержание разделов и тем лекционного цикла

Номер раздела	Название и содержание разделов и тем лекционных занятий
1	<p>Раздел 1. Введение в дисциплину, основные понятия и документы.</p> <p>Тема 1.1. Интеллектуальная собственность, личные и имущественные права, личные права, личные неимущественные права.</p> <p>Тема 1.2. Объекты интеллектуальной собственности, субъекты интеллектуальной собственности.</p> <p>Тема 1.3. Авторская и промышленная собственность.</p> <p>Тема 1.4. Виды интеллектуальной собственности.</p> <p>Тема 1.5. Основные сведения о Федеральной службе по интеллектуальной собственности (Роспатенте) и Федеральном институте промышленной собственности (ФИПС).</p> <p>Тема 1.6. Нормативные документы в сфере интеллектуальной деятельности.</p> <p>Тема 1.7. Охраняемые результаты интеллектуальной деятельности (РИД) и средства индивидуализации (СИ).</p> <p>Тема 1.8. Исключительные права на интеллектуальную собственность.</p> <p><b>Занятия проводятся в интерактивной форме с</b></p>

	<p><b>демонстрацией материалов в виде презентаций и проведением беседы с группой в конце занятия.</b></p>
2	<p>Раздел 2. Средства индивидуализации.          Тема 2.1. Функции СИ, основные виды СИ, исключительные права на СИ.          Тема 2.2. Товарные знаки (ТЗ) и знаки обслуживания: основные функции, виды ТЗ, критерии охраноспособности ТЗ, этапы разработки и регистрации ТЗ, международная классификация товаров и услуг.          Тема 2.3. Коммерческое обозначение (КО): определение, охраноспособность.          Тема 2.4. Фирменное наименование (ФН): определение, структура ФН, отличия ФН и КО.          Тема 2.5. Наименование места происхождения товара (НМПТ): владельцы права на НМПТ, право на пользование НМПТ.          Тема 2.6. Особый статус ТЗ, коллективный знак, общеизвестный ТЗ.          Тема 2.7. Международная защита ТЗ.</p> <p><b>Занятия проводятся в интерактивной форме с демонстрацией материалов в виде презентаций и проведением беседы с группой в конце занятия.</b></p>
3	<p>Раздел 3. Объекты авторского и смежных прав.          Тема 3.1. Понятие произведения, сущность творческой деятельности, формы существования произведений.          Тема 3.2. Объекты авторских прав, авторские и смежные права, автор РИД.          Тема 3.3. Права автора в отношении произведения: исключительное право, право на обнародование произведения, право авторства и право автора на имя, право на неприкосновенность произведения.          Тема 3.4. Объекты, не являющиеся объектами авторских прав.          Тема 3.5. Использование произведения, сроки действия авторского права.          Тема 3.6. Право на свободное использование произведения в информационных, научных, учебных или культурных целях.</p> <p><b>Занятия проводятся в интерактивной форме с демонстрацией материалов в виде презентаций и проведением беседы с группой в конце занятия.</b></p>
4	<p>Раздел 4. Правовая охрана программ для электронно-вычислительных машин (ЭВМ), баз данных (БД) и топологий интегральных микросхем (ТИМС).          Тема 4.1. Объекты правовой охраны, виды правовой охраны программ для ЭВМ и БД.          Тема 4.2. Авторско-правовая охрана программной продукции, «косвенная» патентно-правовая охрана программной продукции.          Тема 4.3. Договорное право, субъекты права на программу для ЭВМ и БД.</p>

	<p>Тема 4.4. Личные неимущественные права автора программы для ЭВМ и БД.</p> <p>Тема 4.5. Имущественные права правообладателя на программу для ЭВМ и БД, передача имущественных прав на программу для ЭВМ и БД.</p> <p>Тема 4.6. Свободное использование программы для ЭВМ и БД.</p> <p>Тема 4.7. Технические средства защиты авторских прав.</p> <p>Тема 4.8. Право на регистрацию программ для ЭВМ, БД; свидетельство о регистрации, заявка на регистрацию.</p> <p>Тема 4.9. ТИМС: определение, назначение.</p> <p><b>Занятия проводятся в интерактивной форме с демонстрацией материалов в виде презентаций и проведением беседы с группой в конце занятия.</b></p>
5	<p>Раздел 5. Научные исследования. Объекты патентного права: изобретения (ИЗ).</p> <p>Тема 5.1. Фундаментальные исследования, прикладные исследования, экспериментальные разработки.</p> <p>Тема 5.2. Интеллектуальная собственность, формируемая в процессе выполнения научно-исследовательских работ (НИР).</p> <p>Тема 5.3. Назначение патентования, авторы и патентообладатели.</p> <p>Тема 5.4. Обзор требований патентоспособности.</p> <p>Тема 5.5. Порядок рассмотрения заявки на выдачу патента на изобретение.</p> <p>Тема 5.6. Установление приоритета ИЗ.</p> <p>Тема 5.7. Общий порядок и принципы проведения экспертизы</p> <p>Тема 5.8. Проверка принципиальной патентоспособности изобретения, условия патентоспособности.</p> <p>Тема 5.9. Состав заявки на выдачу патента на изобретение.</p> <p>Тема 5.10. Требования к описанию изобретения.</p> <p><b>Занятия проводятся в интерактивной форме с демонстрацией материалов в виде презентаций и проведением беседы с группой в конце занятия.</b></p>
6	<p>Раздел 6. Объекты патентного права: полезные модели (ПМ), промышленные образцы (ПО).</p> <p>Тема 6.1. Определение, условия патентоспособности ПМ.</p> <p>Тема 6.2. Состав заявки на выдачу патента на полезную модель.</p> <p>Тема 6.3. Экспертиза заявки на полезную модель.</p> <p>Тема 6.4. Виды ПО, не охраняемые объекты.</p> <p>Тема 6.5. Состав заявки на выдачу патента на ПО.</p> <p>Тема 6.6. Экспертиза заявки на ПО.</p> <p>Тема 6.7. Исключительное право на объекты промышленной собственности.</p> <p>Тема 6.8. Действия, не признаваемые нарушением исключительного права патентообладателя.</p> <p>Тема 6.9. Предоставление права на использование объекта промышленной собственности, нарушение прав</p>

	<p>патентообладателя.</p> <p><b>Занятия проводятся в интерактивной форме с демонстрацией материалов в виде презентаций и проведением беседы с группой в конце занятия.</b></p>
7	<p>Раздел 7. Патентная информация. Патентные исследования (ПИ).</p> <p>Тема 7.1. Основные понятия, цели патентного поиска.</p> <p>Тема 7.2. ГОСТ о ПИ, отчет о ПИ.</p> <p>Тема 7.3. Проведение патентного поиска на уровень техники.</p> <p>Тема 7.4. Порядок выполнения ПИ, способы проведения патентного поиска.</p> <p>Тема 7.5. Патентные документы.</p> <p>Тема 7.6. Свойства патентной информации, значение патентной документации, государственная система патентной информации.</p> <p>Тема 7.7. Международные классификации в области промышленной собственности.</p> <p>Тема 7.8. Виды патентного поиска.</p> <p><b>Занятия проводятся в интерактивной форме с демонстрацией материалов в виде презентаций и проведением беседы с группой в конце занятия.</b></p>
8	<p>Раздел 8. Распоряжение правами на результаты интеллектуальной деятельности.</p> <p>Тема 8.1. Основные определения, виды лицензий.</p> <p>Тема 8.2. Переход права на интеллектуальную собственность без договора с правообладателем.</p> <p>Тема 8.3. Распоряжение правами на РИД и СИ на основании договора с правообладателем.</p> <p>Тема 8.4. Общие положения о договорах, особенности заключения лицензионного договора о предоставлении права на использование РИД, дополнительные условия лицензионных договоров.</p> <p>Тема 8.5. Исполнение лицензионного договора.</p> <p>Тема 8.6. Государственная регистрация договоров о распоряжении исключительным правом на РИД и СИ (правила и административный регламент).</p> <p>Тема 8.7. Сублицензионный договор.</p> <p>Тема 8.8. Пример лицензионного договора о передаче права на использование РИД.</p> <p><b>Занятия проводятся в интерактивной форме с демонстрацией материалов в виде презентаций и проведением беседы с группой в конце занятия.</b></p>

#### 4.3. Практические (семинарские) занятия

Темы практических занятий и их трудоемкость приведены в таблице 5.

Таблица 5 – Практические занятия и их трудоемкость

№ п/п	Темы практических занятий	Формы практических занятий	Трудоемкость, (час)	Из них практической подготовки, (час)	№ раздела дисциплины
Семестр 8					
1	Ознакомление с бюллетенями по товарным знакам (по 3 примера словесных, изобразительных, комбинированных и объемных товарных знаков)	Выполнение практического занятия с подготовкой отчета. Мозговой штурм. Групповая дискуссия.	4	2	2
2	Описание товарного знака (по одному примеру словесный, изобразительный, комбинированный и объемный товарные знаки)	Выполнение практического занятия с подготовкой отчета. Мозговой штурм. Групповая дискуссия.	4	2	3
3	Проведение патентного поиска по открытой базе российского ведомства	Выполнение практического занятия с подготовкой отчета. Мозговой штурм. Групповая дискуссия.	4	2	5
4	Проведение патентного поиска по открытым базам международного ведомства	Выполнение практического занятия с подготовкой отчета. Мозговой штурм. Групповая дискуссия.	4	3	6
5	Написание описания изобретения/полезной модели (Отчет содержит: описание, формулу, реферат, чертежи)	Выполнение практического занятия с подготовкой отчета. Мозговой штурм. Групповая дискуссия.	4	2	7
Всего			20	11	

#### 4.4. Лабораторные занятия

Темы лабораторных занятий и их трудоемкость приведены в таблице 6.

Таблица 6 – Лабораторные занятия и их трудоемкость

№ п/п	Наименование лабораторных работ	Трудоемкость, (час)	Из них практической подготовки, (час)	№ раздела дисциплины
Учебным планом не предусмотрено				

4.5. Курсовое проектирование/ выполнение курсовой работы  
Учебным планом не предусмотрено

4.6. Самостоятельная работа обучающихся  
Виды самостоятельной работы и ее трудоемкость приведены в таблице 7.

Таблица 7 – Виды самостоятельной работы и ее трудоемкость

Вид самостоятельной работы	Всего, час	Семестр 8, час
1	2	3
Изучение теоретического материала дисциплины (ТО)	10	10
Курсовое проектирование (КП, КР)		
Расчетно-графические задания (РГЗ)		
Выполнение реферата (Р)		
Подготовка к текущему контролю успеваемости (ТКУ)	5	5
Домашнее задание (ДЗ)	22	22
Контрольные работы заочников (КРЗ)		
Подготовка к промежуточной аттестации (ПА)	5	5
Всего:	42	42

5. Перечень учебно-методического обеспечения  
для самостоятельной работы обучающихся по дисциплине (модулю)  
Учебно-методические материалы для самостоятельной работы обучающихся указаны в п.п. 7-11.

6. Перечень печатных и электронных учебных изданий  
Перечень печатных и электронных учебных изданий приведен в таблице 8.  
Таблица 8– Перечень печатных и электронных учебных изданий

Шифр/ URL адрес	Библиографическая ссылка	Количество экземпляров в библиотеке (кроме электронных экземпляров)
<a href="https://e.lanbook.com/book/341015?category=23438">https://e.lanbook.com/book/341015?category=23438</a>	Дзюбаненко, А. А. Защита интеллектуальной собственности и коммерциализация результатов научных исследований и разработок : учебное пособие / А. А. Дзюбаненко, А. В. Рабин. — Санкт-Петербург : ГУАП, 2023. — 148 с.	

	<p>— ISBN 978-5-8088-1831-6. — Текст : электронный // Лань : электронно-библиотечная система. — URL: <a href="https://e.lanbook.com/book/341015">https://e.lanbook.com/book/341015</a> (дата обращения: 12.07.2024). — Режим доступа: для авториз. пользователей.</p>	
<p><a href="https://e.lanbook.com/book/400502">https://e.lanbook.com/book/400502</a></p>	<p>Матыгулина, В. Н. Защита интеллектуальной собственности : учебное пособие / В. Н. Матыгулина, Ю. Д. Алашкевич, И. А. Воронин. — Красноярск : СибГУ им. академика М. Ф. Решетнёва, 2023. — 86 с. — Текст : электронный // Лань : электронно- библиотечная система. — URL: <a href="https://e.lanbook.com/book/400502">https://e.lanbook.com/book/400502</a> (дата обращения: 12.07.2024). — Режим доступа: для авториз. пользователей.</p>	
<p><a href="https://e.lanbook.com/book/187077">https://e.lanbook.com/book/187077</a></p>	<p>Журавлев, С. Ю. Патентование и защита интеллектуальной собственности : учебное пособие / С. Ю. Журавлев. — Красноярск : КрасГАУ, 2020. — 151 с. — Текст : электронный // Лань : электронно- библиотечная система. — URL: <a href="https://e.lanbook.com/book/187077">https://e.lanbook.com/book/187077</a> (дата обращения: 12.07.2024). — Режим доступа: для авториз. пользователей.</p>	
<p><a href="https://e.lanbook.com/book/221489">https://e.lanbook.com/book/221489</a></p>	<p>Защита интеллектуальной собственности организации: практикум : учебное пособие / составитель А. С. Стринковская. — Омск : СибАДИ, 2022. — 91 с. — Текст : электронный // Лань : электронно-библиотечная система. — URL: <a href="https://e.lanbook.com/book/221489">https://e.lanbook.com/book/221489</a> (дата обращения: 12.07.2024). — Режим доступа: для авториз. пользователей.</p>	
<p><a href="https://e.lanbook.com/book/269558">https://e.lanbook.com/book/269558</a></p>	<p>Защита права на результаты интеллектуальной деятельности (Правовая защита коммерческой и интеллектуальной собственности). Практикум для магистров / : учебное пособие / С. В. Воронцова, А. Т. Романова. — Москва : РУТ (МИИТ), 2021. — 75 с. — Текст :</p>	



	<p>электронный // Лань : электронно-библиотечная система. — URL: <a href="https://e.lanbook.com/book/269558">https://e.lanbook.com/book/269558</a> (дата обращения: 12.07.2024). — Режим доступа: для авториз. пользователей.</p>	
<p><a href="https://znanium.com/catalog/product/1817958">https://znanium.com/catalog/product/1817958</a></p>	<p>Мухопад, В. И. Экономика и коммерциализация интеллектуальной собственности : учебник / В.И. Мухопад. — 2-е изд., перераб. и доп. — Москва : Магистр : ИНФРА-М, 2022. — 576 с. - ISBN 978-5-9776-0486-4. - Текст : электронный. - URL: <a href="https://znanium.com/catalog/product/1817958">https://znanium.com/catalog/product/1817958</a> (дата обращения: 11.07.2024).</p>	
<p><a href="https://znanium.com/catalog/product/1054004">https://znanium.com/catalog/product/1054004</a></p>	<p>Богустов А. А. Цивилистическая концепция интеллектуальной собственности в системе российского права : монография / А А Богустов, В. Н. Глонина А. А. Семенова ; под общ. ред. М.А. Рожковой. — Москва : Статут, 2020. - 271 с. - (IP &amp; Digital Law). - ISBN 978-5-9909636-7-2. - Текст : электронный. - URL: <a href="https://znanium.com/catalog/product/1054004">https://znanium.com/catalog/product/1054004</a> (дата обращения: 11.07.2024).</p>	
<p><a href="https://znanium.com/catalog/product/1091498">https://znanium.com/catalog/product/1091498</a></p>	<p>Защита интеллектуальной собственности: учебник для бакалавров / под ред. проф. И. К. Ларионова, доц. М. А. Гуреевой, проф. В. В. Овчинникова. — 2-е изд., стер. — Москва : Издательско-торговая корпорация «Дашков и К°», 2020. — 256 с. - ISBN 978-5-394-03576-0. - Текст : электронный. - URL: <a href="https://znanium.com/catalog/product/1091498">https://znanium.com/catalog/product/1091498</a> (дата обращения: 11.07.2024).</p>	
<p><a href="https://znanium.com/catalog/product/1079470">https://znanium.com/catalog/product/1079470</a></p>	<p>Право интеллектуальной собственности: т. 4. Патентное право : учебник / О. Л. Алексеева, А. С. Ворожечич [и др.] ; под. ред. Л. А. Новоселова. - Москва : Статут, 2019. - 660 с. - ISBN 978-5-8354-1556-4. - Текст : электронный. - URL: <a href="https://znanium.com/catalog/product/1079470">https://znanium.com/catalog/product/1079470</a></p>	

	079470 (дата обращения: 11.07.2024).	
<a href="https://znanium.com/catalog/product/1014070">https://znanium.com/catalog/product/1014070</a>	Мухопад, В. И. Коммерциализация интеллектуальной собственности: монография / В. И. Мухопад. — М. : Магистр : ИНФРА-М, 2019. — 512 с. - ISBN 978-5-9776-0169-6. - Текст : электронный. - URL: <a href="https://znanium.com/catalog/product/1014070">https://znanium.com/catalog/product/1014070</a> (дата обращения: 11.07.2024).	
<a href="https://znanium.com/catalog/product/1832854">https://znanium.com/catalog/product/1832854</a>	Право интеллектуальной собственности: промышленная собственность: учебник / под ред. д-ра юрид. наук, проф. Г.Ф. Ручкиной. — Москва: ИНФРА-М, 2022. — 548 с. — (Высшее образование: Бакалавриат). — DOI 10.12737/textbook_5c49c588162fe2.45122768. - ISBN 978-5-16-015999-7. - Текст : электронный. - URL: <a href="https://znanium.com/catalog/product/1832854">https://znanium.com/catalog/product/1832854</a> (дата обращения: 11.07.2024).	
<a href="https://znanium.com/catalog/product/1079468">https://znanium.com/catalog/product/1079468</a>	Право интеллектуальной собственности: т. 3. Средства индивидуализации: учебник / А. С. Ворожеевич, О. С. Гринь, В. А. Корнеев [и др.] ; под. ред. Л. А. Новоселова. - Москва : Статут, 2021. - 432 с. - ISBN 978-5-8354-1420-8. - Текст : электронный. - URL: <a href="https://znanium.com/catalog/product/1079468">https://znanium.com/catalog/product/1079468</a> (дата обращения: 11.07.2024).	
<a href="https://znanium.com/catalog/product/1014822">https://znanium.com/catalog/product/1014822</a>	Энтин, В.Л. Интеллектуальная собственность в праве Европейского Союза [Электронный ресурс] / В.Л. Энтин. - М. : Статут, 2020. - 174 с. - ISBN 978-5-8354-1444-4. - Текст : электронный . - URL: <a href="https://znanium.com/catalog/product/1014822">https://znanium.com/catalog/product/1014822</a> (дата обращения: 11.07.2024).	
<a href="https://znanium.com/catalog/product/1858776">https://znanium.com/catalog/product/1858776</a>	Ботуз, С. П. Интеллектуальные интерактивные системы и технологии управления удаленным доступом: методы и модели	

	<p>управления процессами защиты и сопровождения интеллектуальной собственности в сети Internet/Intranet : учебное пособие / С. П. Ботуз. - 3-е изд., доп. - Москва : СОЛОН-ПРЕСС, 2020. - 340 с. - ISBN 978-5-91359-132-6. - Текст : электронный. - URL: <a href="https://znanium.com/catalog/product/1858776">https://znanium.com/catalog/product/1858776</a> (дата обращения: 11.07.2024).</p>	
--	--	--

7. Перечень электронных образовательных ресурсов информационно-телекоммуникационной сети «Интернет»

Перечень электронных образовательных ресурсов информационно-телекоммуникационной сети «Интернет», необходимых для освоения дисциплины приведен в таблице 9.

Таблица 9 – Перечень электронных образовательных ресурсов информационно-телекоммуникационной сети «Интернет»

URL адрес	Наименование
<a href="http://www1.fips.ru/wps/wcm/connect/content_ru/ru">http://www1.fips.ru/wps/wcm/connect/content_ru/ru</a>	Сайт Федерального института промышленной собственности
<a href="http://www.rupto.ru/">http://www.rupto.ru/</a>	Сайт Роспатента
<a href="http://www.wipo.int/classifications/en/index.html">http://www.wipo.int/classifications/en/index.html</a>	Сайт Всемирной организации интеллектуальной собственности
<a href="https://worldwide.espacenet.com/">https://worldwide.espacenet.com/</a>	Сайт Европейского патентного ведомства
<a href="http://www1.fips.ru/wps/wcm/connect/content_ru/ru/link_resources/pat_v_mejd_org">http://www1.fips.ru/wps/wcm/connect/content_ru/ru/link_resources/pat_v_mejd_org</a>	Патентные ведомства и международные организации
<a href="http://www1.fips.ru/wps/wcm/connect/content_ru/ru/link_resources/ross_bd">http://www1.fips.ru/wps/wcm/connect/content_ru/ru/link_resources/ross_bd</a>	Российские базы данных
<a href="http://www1.fips.ru/wps/wcm/connect/content_ru/ru/link_resources/zarub_bd">http://www1.fips.ru/wps/wcm/connect/content_ru/ru/link_resources/zarub_bd</a>	Зарубежные базы данных

8. Перечень информационных технологий

8.1. Перечень программного обеспечения, используемого при осуществлении образовательного процесса по дисциплине.

Перечень используемого программного обеспечения представлен в таблице 10.

Таблица 10– Перечень программного обеспечения

№ п/п	Наименование
1	MS Office

8.2. Перечень информационно-справочных систем, используемых при осуществлении образовательного процесса по дисциплине

Перечень используемых информационно-справочных систем представлен в таблице 11.

Таблица 11– Перечень информационно-справочных систем

№ п/п	Наименование
	Не предусмотрено

9. Материально-техническая база

Состав материально-технической базы, необходимой для осуществления образовательного процесса по дисциплине, представлен в таблице 12.

Таблица 12 – Состав материально-технической базы

№ п/п	Наименование составной части материально-технической базы	Номер аудитории (при необходимости)
1	Мультимедийная лекционная аудитория	–
2	Компьютерный класс с выходом в сеть Интернет для выполнения практических работ	–

10. Оценочные средства для проведения промежуточной аттестации

10.1. Состав оценочных средств для проведения промежуточной аттестации обучающихся по дисциплине приведен в таблице 13.

Таблица 13 – Состав оценочных средств для проведения промежуточной аттестации

Вид промежуточной аттестации	Перечень оценочных средств
Зачет	Список вопросов; Тесты; Задачи.

10.2. В качестве критериев оценки уровня сформированности (освоения) компетенций обучающимися применяется 5-балльная шкала оценки сформированности компетенций, которая приведена в таблице 14. В течение семестра может использоваться 100-балльная шкала модульно-рейтинговой системы Университета, правила использования которой, установлены соответствующим локальным нормативным актом ГУАП.

Таблица 14 –Критерии оценки уровня сформированности компетенций

Оценка компетенции	Характеристика сформированных компетенций
5-балльная шкала	
«отлично» «зачтено»	– обучающийся глубоко и всесторонне усвоил программный материал; – уверенно, логично, последовательно и грамотно его излагает; – опираясь на знания основной и дополнительной литературы, тесно привязывает усвоенные научные положения с практической деятельностью направления; – умело обосновывает и аргументирует выдвигаемые им идеи; – делает выводы и обобщения; – свободно владеет системой специализированных понятий.
«хорошо» «зачтено»	– обучающийся твердо усвоил программный материал, грамотно и по существу излагает его, опираясь на знания основной литературы; – не допускает существенных неточностей; – увязывает усвоенные знания с практической деятельностью направления; – аргументирует научные положения; – делает выводы и обобщения; – владеет системой специализированных понятий.

Оценка компетенции	Характеристика сформированных компетенций
5-балльная шкала	
«удовлетворительно» «зачтено»	<ul style="list-style-type: none"> <li>– обучающийся усвоил только основной программный материал, по существу излагает его, опираясь на знания только основной литературы;</li> <li>– допускает несущественные ошибки и неточности;</li> <li>– испытывает затруднения в практическом применении знаний направления;</li> <li>– слабо аргументирует научные положения;</li> <li>– затрудняется в формулировании выводов и обобщений;</li> <li>– частично владеет системой специализированных понятий.</li> </ul>
«неудовлетворительно» «не зачтено»	<ul style="list-style-type: none"> <li>– обучающийся не усвоил значительной части программного материала;</li> <li>– допускает существенные ошибки и неточности при рассмотрении проблем в конкретном направлении;</li> <li>– испытывает трудности в практическом применении знаний;</li> <li>– не может аргументировать научные положения;</li> <li>– не формулирует выводов и обобщений.</li> </ul>

10.3. Типовые контрольные задания или иные материалы.

Вопросы (задачи) для экзамена представлены в таблице 15.

Таблица 15 – Вопросы (задачи) для экзамена

№ п/п	Перечень вопросов (задач) для экзамена	Код индикатора
	Учебным планом не предусмотрено	

Вопросы (задачи) для зачета / дифф. зачета представлены в таблице 16.

Таблица 16 – Вопросы (задачи) для зачета / дифф. зачета

№ п/п	Перечень вопросов (задач) для зачета / дифф. зачета	Код индикатора
1	Дайте определение понятия права авторства на произведения науки, литературы и искусства	УК-2.3.2
2	Дайте характеристику права на свободное использование объектов авторского права	УК-2.У.2
3	Перечислите все объекты авторского права согласно статье 1225 ГК РФ. Приведите примеры объектов авторского права.	УК-2.В.1
4	Каков срок действия авторского права? Что относится к смежным правам?	ОПК-5.3.1
5	Перечислите виды неохранных объектов в авторском праве	ОПК-5.У.1
6	Назовите все средства индивидуализации и их сроки действия	ОПК-10.3.1
7	Назовите виды товарных знаков. Какие из них наиболее часто встречаются? Приведите примеры	ОПК-10.У.1
8	Какие документы составляют полный комплект документов для государственной регистрации товарного знака и знака обслуживания?	ОПК-10.В.1
9	Дайте определение понятий программы для ЭВМ, базы данных	ПК-1.3.1
10	Опишите порядок оформления документов на выдачу свидетельства о государственной регистрации программ для ЭВМ и баз данных	ПК-1.У.1
11	Назовите объекты патентного права. Перечислите неохранные объекты.	ПК-3.В.1
12	Перечислите предъявляемые требования к документам заявки на	ПК-3.В.1

	выдачу патентов на изобретение, полезную модель и промышленный образец	
13	Как происходят прекращение и восстановление действия патента?	ПК-6.У.1
14	Что представляет собой формула изобретения/ полезной модели?	ПК-6.У.1
16	Опишите структуру описания изобретения/ полезной модели	ПК-6.В.1
17	Каким видам экспертизы подвергаются заявочные материалы на изобретение?	ПК-6.В.1
18	Сформулируйте понятие аналога и прототипа изобретения	ПК-6.У.1
19	Сформулируйте понятие патентоспособности и патентной чистоты	ПК-10.В.1
20	Лицензионный договор и его виды.	ПК-10.В.1

Перечень тем для курсового проектирования/выполнения курсовой работы представлены в таблице 17.

Таблица 17 – Перечень тем для курсового проектирования/выполнения курсовой работы

№ п/п	Примерный перечень тем для курсового проектирования/выполнения курсовой работы
	Учебным планом не предусмотрено

Вопросы для проведения промежуточной аттестации в виде тестирования представлены в таблице 18.

Таблица 18 – Примерный перечень вопросов для тестов

№ п/п	Примерный перечень вопросов для тестов	Код индикатора
1	Какая из частей Гражданского кодекса РФ содержит раздел, посвященный авторскому праву: – третья – четвертая – первая вторая	УК-2.3.2
2	Какие произведения из перечисленных являются объектами авторского права: – произведения живописи, скульптуры, графики, дизайна, графические рассказы, комиксы и другие произведения изобразительного искусства; произведения декоративно-прикладного и сценографического искусства – произведения архитектуры, градостроительства и садово-паркового искусства; фотографические произведения и произведения, полученные способами, аналогичными фотографии географические, геологические и другие карты, планы, эскизы и пластические произведения, относящиеся к географии, топографии и к другим наукам	УК-2.У.2
3	Авторское право на произведение, созданное в порядке выполнения служебных обязанностей или служебного задания работодателя (служебное произведение) принадлежит... – работодателю – работодателю и автору служебного произведения – автору служебного произведения нет правильного ответа	УК-2.В.1
4	Допускается ли регистрация товарного знака, сходного до степени смешения с товарным знаком, ранее зарегистрированным на другое лицо, в отношении однородных товаров?	ОПК-5.3.1

	<ul style="list-style-type: none"> <li>– не допускается</li> <li>– допускается</li> </ul> <p>допускается, но лишь с согласия соответствующего правообладателя</p>	
5	<p>Ведение дел по регистрации товарного знака осуществляется российским заявителем:</p> <ul style="list-style-type: none"> <li>– самостоятельно</li> <li>– только через патентного поверенного, зарегистрированного в Роспатенте</li> <li>– самостоятельно или через патентного поверенного, зарегистрированного в Роспатенте</li> </ul> <p>самостоятельно, а также через патентного поверенного, зарегистрированного в Роспатенте или через любого иного полномочного представителя</p>	ОПК-5.У.1
6	<p>Право на использование чужого товарного знака возникает:</p> <ul style="list-style-type: none"> <li>– с момента достижения устного соглашения сторон о праве использования товарного знака</li> <li>– с даты регистрации лицензионного договора в соответствующем государственном органе</li> <li>с даты подписания лицензионного договора</li> </ul>	ОПК-10.3.1
7	<p>Что такое коллективный товарный знак?</p> <ul style="list-style-type: none"> <li>– товарный знак, принадлежащий трудовому коллективу юридического лица</li> <li>– товарный знак для маркировки товаров с едиными качественными или иными общими характеристиками, которые производятся/реализуются лицами, входящими в объединение, ассоциацию или иной соответствующий союз знак, который может быть предоставлен владельцем в коллективное пользование различным юридическим лицам</li> </ul>	ОПК-10.У.1
8	<p>Можно ли зарегистрировать товарный знак в нескольких странах, подав только одну заявку?</p> <ul style="list-style-type: none"> <li>– да, подав заявку в Международное Бюро ВОИС</li> <li>– нет</li> <li>– да, подав заявку в Роспатент</li> </ul>	ОПК-10.В.1
9	<p>Автору изобретения, полезной модели или промышленного образца принадлежит:</p> <ul style="list-style-type: none"> <li>– исключительное право</li> <li>– право авторства</li> <li>– право следования</li> <li>право доступа</li> </ul>	ПК-1.3.1
10	<p>Срок действия исключительного права на изобретение и удостоверяющего это право патента составляет:</p> <ul style="list-style-type: none"> <li>– 5 лет</li> <li>– 10 лет</li> <li>– 15 лет</li> <li>20 лет</li> </ul>	ПК-1.У.1
11	<p>Ведение дел с федеральным органом исполнительной власти по интеллектуальной собственности может осуществлять:</p> <ul style="list-style-type: none"> <li>– заявитель</li> <li>– правообладатель</li> <li>патентный поверенный</li> </ul>	ПК-3.В.1

12	Срок действия исключительного права на полезную модель и удостоверяющего это право патента составляет: – 5 лет – 10 лет – 15 лет 20 лет	ПК-3.В.1
13	К существенным признакам промышленного образца относятся: форма – конфигурация – орнамент нет правильного ответа	ПК-6.У.1
14	Срок действия исключительного права на промышленный образец и удостоверяющего это право патента составляет: – 5 лет – 10 лет – 15 лет – 20 лет	ПК-6.У.1
15	Относятся ли секреты производства (ноу-хау) к информации, составляющей коммерческую тайну? – да, если об этом указано в уставных документах юридического лица – да – нет	ПК-6.В.1
16	Что понимается под «свободным доступом к информации на законном основании»? – получение информации из открытых источников – получение информации по договору с правообладателем – получение информации из баз данных государственных органов власти	ПК-6.В.1
17	Какая ответственность не предусмотрена за нарушение режима коммерческой тайны? – дисциплинарная – административная – все предусмотрены – гражданско-правовая уголовная	ПК-6.У.1
18	Будет ли являться нарушением применение на борту судов стран участников Конвенции по охране промышленной собственности средств, составляющих предмет патента? – да – нет, при наличии согласия правообладателя – нет	ПК-10.В.1
19	Если в лицензионном договоре не указан срок его действия, договор считается заключенным на срок... – пятнадцать лет – десять лет – пять лет три года	ПК-10.В.1
20	Права на какие из объектов могут передаваться по договору коммерческой концессии: – товарный знак – знак обслуживания	



Примечание:

Система оценивания тестовых заданий:

1 тип) Задание комбинированного типа с выбором одного верного ответа из четырех предложенных и обоснованием выбора считается верным, если правильно указана цифра и приведены конкретные аргументы, используемые при выборе ответа. Полное совпадение с верным ответом оценивается 1 баллом, неверный ответ или его отсутствие – 0 баллов.

2 тип) Задание комбинированного типа с выбором нескольких вариантов ответа из предложенных и развернутым обоснованием выбора считается верным, если правильно указаны цифры и приведены конкретные аргументы, используемые при выборе ответов. Полное совпадение с верным ответом оценивается 1 баллом, если допущены ошибки или ответ отсутствует – 0 баллов.

3 тип) Задание закрытого типа на установление соответствия считается верным, если установлены все соответствия (позиции из одного столбца верно сопоставлены с позициями другого столбца). Полное совпадение с верным ответом оценивается 1 баллом, неверный ответ или его отсутствие – 0 баллов

4 тип) Задание закрытого типа на установление последовательности считается верным, если правильно указана вся последовательность цифр. Полное совпадение с верным ответом оценивается 1 баллом, если допущены ошибки или ответ отсутствует – 0 баллов.

5 тип) Задание открытого типа с развернутым ответом считается верным, если ответ совпадает с эталонным по содержанию и полноте. Правильный ответ за задание оценивается в 3 балла, если допущена одна ошибка \ неточность \ ответ правильный, но не полный - 1 балл, если допущено более 1 ошибки \ ответ неправильный \ ответ отсутствует – 0 баллов.

Перечень тем контрольных работ по дисциплине обучающихся заочной формы обучения, представлены в таблице 19.

Таблица 19 – Перечень контрольных работ

№ п/п	Перечень контрольных работ
	Не предусмотрено

10.4. Методические материалы, определяющие процедуры оценивания индикаторов, характеризующих этапы формирования компетенций, содержатся в локальных нормативных актах ГУАП, регламентирующих порядок и процедуру проведения текущего контроля успеваемости и промежуточной аттестации обучающихся ГУАП.

#### 11. Методические указания для обучающихся по освоению дисциплины

Целью преподавания дисциплины является овладение студентами знаний и навыков:

- создания в ходе выполнения научных исследований результатов интеллектуальной деятельности и обеспечения их правовой охраны,
- распоряжения правами на результаты интеллектуальной деятельности,
- проведения патентных исследований,
- работы с системами библиотечно-библиографической классификации.

11.1. Методические указания для обучающихся по освоению лекционного материала.

Основное назначение лекционного материала – логически стройное, системное, глубокое и ясное изложение учебного материала. Назначение современной лекции в рамках дисциплины не в том, чтобы получить всю информацию по теме, а в освоении фундаментальных проблем дисциплины, методов научного познания, новейших достижений научной мысли. В учебном процессе лекция выполняет методологическую, организационную и информационную функции. Лекция раскрывает понятийный аппарат конкретной области знания, её проблемы, дает цельное представление о дисциплине, показывает взаимосвязь с другими дисциплинами.

Планируемые результаты при освоении обучающимися лекционного материала:

- получение современных, целостных, взаимосвязанных знаний, уровень которых определяется целевой установкой к каждой конкретной теме;
- получение опыта творческой работы совместно с преподавателем;
- развитие профессионально-деловых качеств, любви к предмету и самостоятельного творческого мышления.
- появление необходимого интереса, необходимого для самостоятельной работы;
- получение знаний о современном уровне развития науки и техники и о прогнозе их развития на ближайшие годы;
- научиться методически обрабатывать материал (выделять главные мысли и положения, приходить к конкретным выводам, повторять их в различных формулировках);
- получение точного понимания всех необходимых терминов и понятий.

Лекционный материал может сопровождаться демонстрацией слайдов и использованием раздаточного материала при проведении коротких дискуссий об особенностях применения отдельных тематик по дисциплине.

Структура предоставления лекционного материала:

- лекции согласно разделам (табл.3) и темам (табл.4).
- размещение всех материалов лекционных занятий в личных кабинетах студентов;
- демонстрация всех лекционных занятий в мультимедийном формате с использованием презентационного материала;
- проведение мозговых штурмов и групповых бесед;
- проведение завершающей интеллектуальной игры по использованию и применению лицензионных условий и отношений в компании.

## 11.2. Методические указания для обучающихся по прохождению практических занятий

Практическое занятие является одной из основных форм организации учебного процесса, заключающаяся в выполнении обучающимися под руководством преподавателя комплекса учебных заданий с целью усвоения научно-теоретических основ учебной дисциплины, приобретения умений и навыков, опыта творческой деятельности.

Целью практического занятия для обучающегося является привитие обучающимся умений и навыков практической деятельности по изучаемой дисциплине.

Планируемые результаты при освоении обучающимися практических занятий:

- закрепление, углубление, расширение и детализация знаний при решении конкретных задач;
- развитие познавательных способностей, самостоятельности мышления, творческой активности;
- овладение новыми методами и методиками изучения конкретной учебной дисциплины;
- выработка способности логического осмысления полученных знаний для выполнения заданий;

– обеспечение рационального сочетания коллективной и индивидуальной форм обучения.

#### Требования к проведению практических занятий

Задание к выполнению практической работы выдается преподавателем в начале занятия в соответствии с планом занятий. Темы лабораторных работ приведены в таблице 5 данной программы.

#### Структура и форма отчета о практической работе

Отчет о практической работе должен содержать: титульный лист, содержание, основную часть, список источников. На титульном листе должны быть указаны: название дисциплины, название практической работы, фамилия и инициалы преподавателя, фамилия и инициалы студента, номер его учебной группы и дата защиты работы. Основная часть должна содержать задание, аналитические материалы и выводы по проделанной работе. Список источников должен включать ссылки на учебные, методические, научные издания, периодику и ресурсы информационно-телекоммуникационной системы интернет, которыми студент пользовался при подготовке отчета.

#### Требования к оформлению отчета о практической работе

Титульный лист отчета должен соответствовать шаблону, приведенному в секторе нормативной документации ГУАП <https://guap.ru/regdocs/docs/uch>

Оформление основной части отчета должно быть оформлено в соответствии с ГОСТ 7.32-2017. Требования приведены в секторе нормативной документации ГУАП <https://guap.ru/regdocs/docs/uch>

При формировании списка источников студентам необходимо руководствоваться требованиями стандарта ГОСТ 7.0.100-2018. Примеры оформления списка источников приведены в секторе нормативной документации ГУАП. <https://guap.ru/regdocs/docs/uch>

При формировании списка источников студентам необходимо руководствоваться требованиями стандарта ГОСТ 7.0.100-2018. Примеры оформления списка источников приведены в секторе нормативной документации ГУАП. <https://guap.ru/regdocs/docs/uch>

### 11.3. Методические указания для обучающихся по прохождению самостоятельной работы

В ходе выполнения самостоятельной работы, обучающийся выполняет работу по заданию и при методическом руководстве преподавателя, но без его непосредственного участия.

Для обучающихся по заочной форме обучения, самостоятельная работа может включать в себя контрольную работу.

В процессе выполнения самостоятельной работы, у обучающегося формируется целесообразное планирование рабочего времени, которое позволяет им развивать умения и навыки в усвоении и систематизации приобретаемых знаний, обеспечивает высокий уровень успеваемости в период обучения, помогает получить навыки повышения профессионального уровня.

Методическими материалами, направляющими самостоятельную работу обучающихся являются:

- учебно-методический материал по дисциплине;
- методические указания по выполнению контрольных работ (для обучающихся по заочной форме обучения).

### 11.4. Методические указания для обучающихся по прохождению текущего контроля успеваемости.

В течение семестра студенты:

- выполняют тестирования по материалам лекции в среде LMS.

Для текущего контроля успеваемости используются тесты, приведенные в таблице 18.

Текущий контроль успеваемости предусматривает контроль качества знаний обучающихся, осуществляемого в течение семестра с целью оценивания хода освоения дисциплины.

11.5. Методические указания для обучающихся по прохождению промежуточной аттестации.

Промежуточная аттестация обучающихся предусматривает оценивание промежуточных и окончательных результатов обучения по дисциплине. Она включает в себя:

– зачет – это форма оценки знаний, полученных обучающимся в ходе изучения учебной дисциплины в целом или промежуточная (по окончании семестра) оценка знаний обучающимся по отдельным разделам дисциплины с аттестационной оценкой «зачтено» или «не зачтено».

Зачет представляет собой ответы на 2 вопроса по темам пройденного курса дисциплины. Вопросы представлены в таблице 16.

В течение семестра для допуска к зачету студенту необходимо сдать не менее 50% лабораторных работ, не менее 50% практических работ, выполнить тестирования в среде LMS не ниже оценки "удовлетворительно". Далее студент допускается к собеседованию или итоговому тестированию на зачете.

Зачет выставляется на основании выполненных в течение семестра всех лабораторных работ и написании итогового тестирования или прохождения собеседования.

Система оценок при проведении текущего контроля и промежуточной аттестации осуществляется в соответствии с руководящим документом организации РДО ГУАП. СМК 3.76 «Положение о текущем контроле успеваемости и промежуточной аттестации студентов и аспирантов, обучающихся по образовательным программам высшего образования в ГУАП» [https://docs.guap.ru/guap/2020/sto\\_smk-3-76.pdf](https://docs.guap.ru/guap/2020/sto_smk-3-76.pdf).

Лист внесения изменений в рабочую программу дисциплины

Дата внесения изменений и дополнений. Подпись внесшего изменения	Содержание изменений и дополнений	Дата и № протокола заседания кафедры	Подпись зав. кафедрой